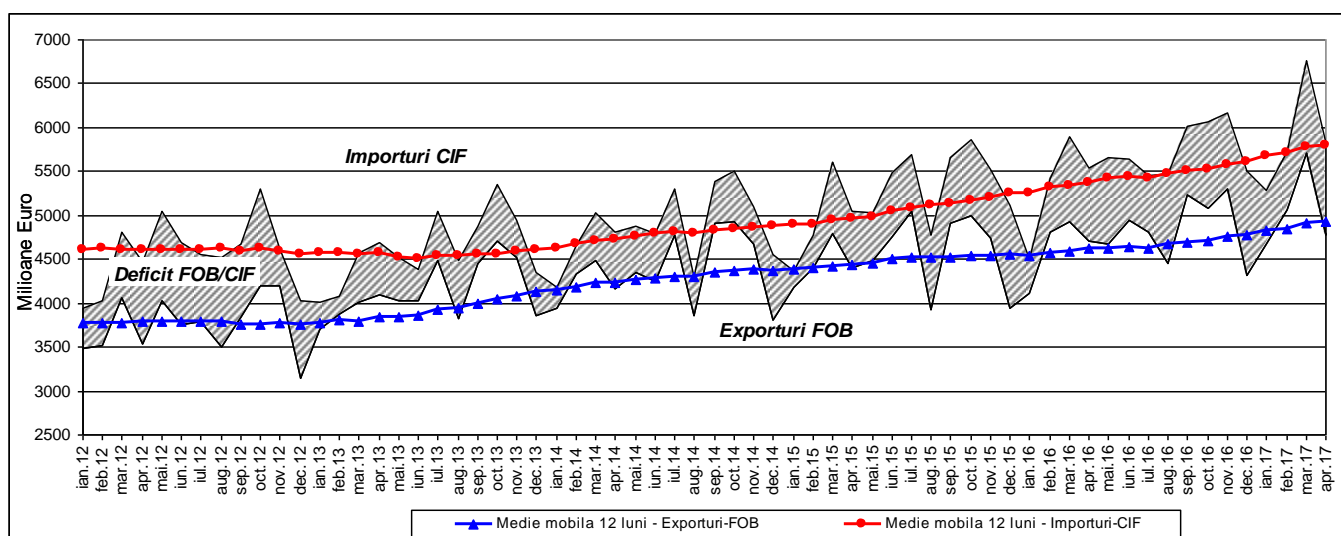


Domeniul: Comerț internațional cu bunuri

În perioada 1.I-30.IV 2017, exporturile și importurile au crescut cu 9,0%, respectiv cu 10,5%, comparativ cu perioada 1.I-30.IV 2016

- În perioada 1.I-30.IV 2017 exporturile FOB au însumat 20234,8 milioane euro, iar importurile CIF au însumat 23602,2 milioane euro.
- Deficitul balanței comerciale (FOB/CIF) în perioada 1.I-30.IV 2017 a fost de 3367,4 milioane euro, mai mare cu 568,2 milioane euro decât cel înregistrat în perioada 1.I-30.IV 2016.
- În luna aprilie 2017 exporturile FOB au fost de 4774,6 milioane euro, importurile CIF au fost de 5823,7 milioane euro, rezultând un deficit de 1049,1 milioane euro.
- Față de luna aprilie 2016, exporturile din luna aprilie 2017 au crescut cu 1,5%, iar importurile au crescut cu 5,0%.

Exporturile, importurile și soldul balanței comerciale în perioada ianuarie 2012 – aprilie 2017

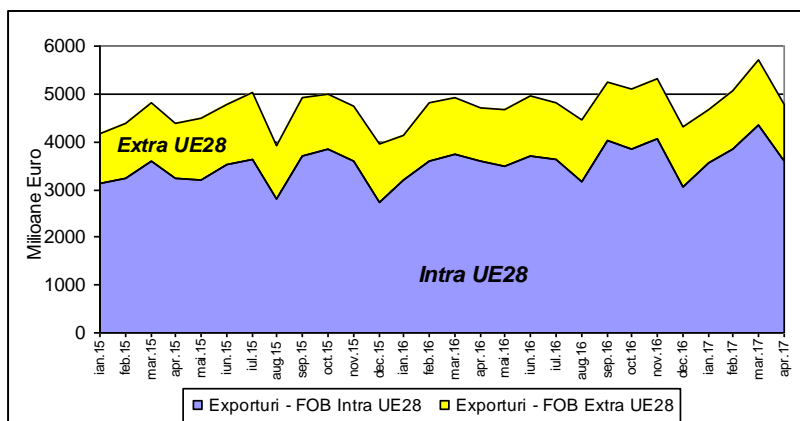


[Datele graficului în format .xls.](#)

Valoarea schimburilor intracomunitare de bunuri (Intra-UE28) în perioada 1.I-30.IV 2017 a fost de 15370,0 milioane euro la expediții și de 17939,3 milioane euro la introduceri, reprezentând 76,0% atât din total exporturi cât și din total importuri.

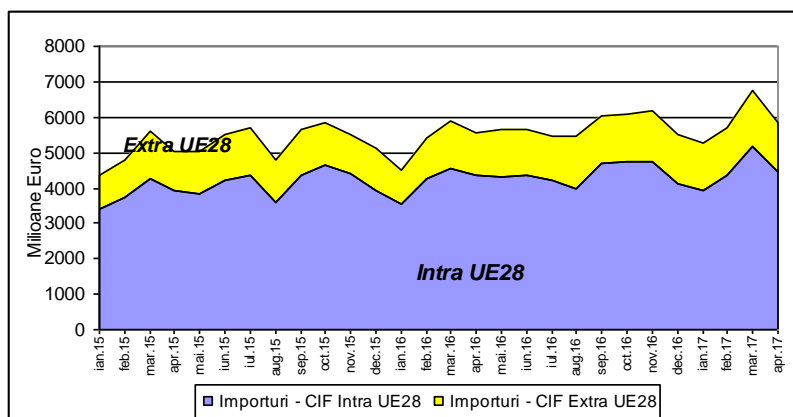
Valoarea schimburilor extracomunitare de bunuri (Extra-UE28) în perioada 1.I-30.IV 2017 a fost de 4864,8 milioane euro la exporturi și de 5662,9 milioane euro la importuri, reprezentând 24,0% atât din total exporturi cât și din total importuri.

Exporturile INTRA-UE28 și EXTRA-UE28 în perioada ianuarie 2015 – aprilie 2017



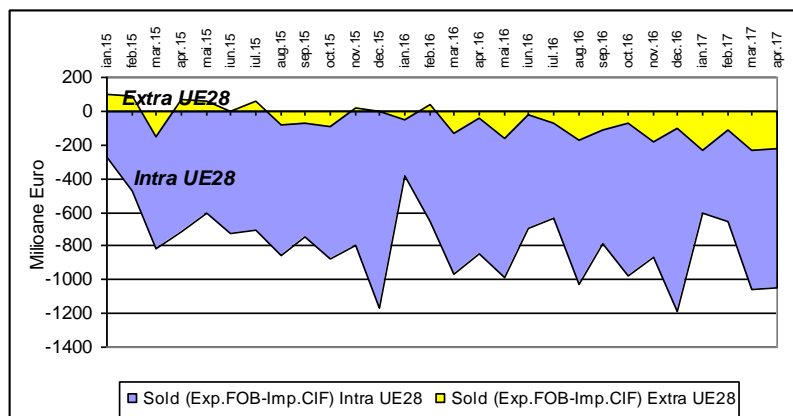
[Datele graficului în format .xls.](#)

Importurile INTRA-UE28 și EXTRA-UE28 în perioada ianuarie 2015 – aprilie 2017



[Datele graficului în format .xls.](#)

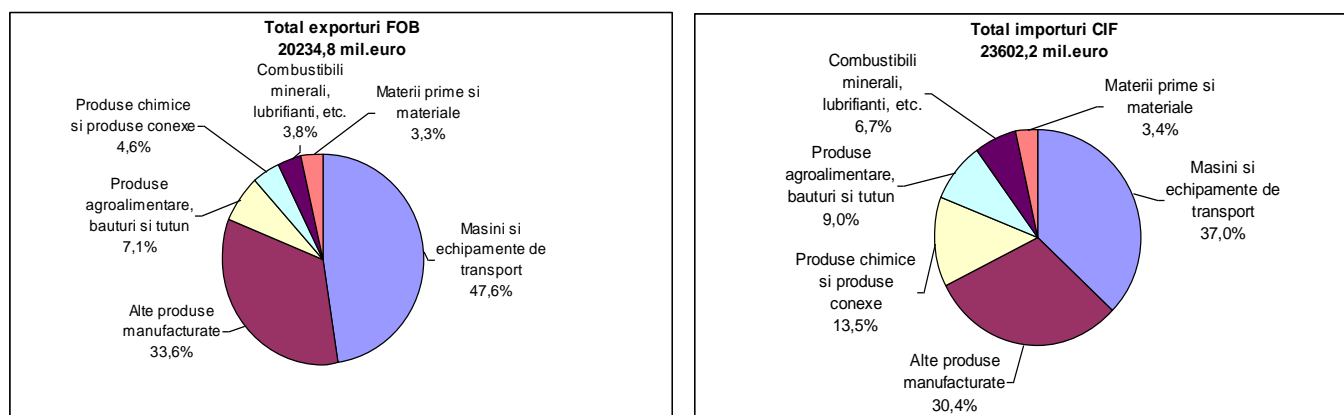
Soldurile balanțelor comerciale INTRA-UE28 și EXTRA-UE28 în perioada ianuarie 2015 – aprilie 2017



[Datele graficului în format .xls.](#)

În perioada 1.I-30.IV 2017, ponderi importante în structura exporturilor și importurilor sunt deținute de grupele de produse: mașini și echipamente de transport (47,6% la export și 37,0% la import) și alte produse manufacturate*) (33,6% la export și respectiv 30,4% la import).

Structura comerțului internațional pe grupe de produse, în perioada 1.I-30.IV 2017



Datele graficului în format .xls.

Informații suplimentare:

Pentru interpretarea corectă a indicatorilor, vă rugăm să consultați [Precizările Metodologice](#).

Datele statistice privind exporturile (FOB), importurile (CIF) și soldul FOB/CIF al operațiunilor de comerț internațional cu bunuri, în euro și în lei, pot fi accesate în [anexa format .xls](#) aferentă comunicatului.

Informații detaliate referitoare la comerțul internațional cu bunuri realizat în luna martie și trimestrul I 2017 vor fi prezentate în Buletinul Statistic de Comerț Internațional nr.3/2017, termen de apariție 19 iunie 2017.

Date detaliate pentru luna aprilie și perioada 1.I-30.IV 2017 vor fi prezentate în Buletinul Statistic de Comerț Internațional nr.4/2017, termen de apariție 19 iulie 2017.

Următorul comunicat de presă, referitor la comerțul internațional cu bunuri în luna mai și perioada 1.I-31.V 2017, va apărea la data de 10 iulie 2017.

Arhiva comunicatelor de presă: <http://www.insse.ro/cms/ro/comunicate-de-presa-view>

Pentru comparații internaționale se poate consulta Comunicatul de presă al Eurostat, care va apărea joi, 15 iunie 2017 (<http://ec.europa.eu/eurostat>).

Direcția de Comunicare

e-mail: birou presa@insse.ro

Tel: +4021 3181869

*) Sunt cuprinse produse prelucrate, clasificate în principal după materia primă (fier, oțel, cauciuc, metal, etc.) și articole manufacturate diverse (îmbrăcăminte și accesorii, încălțăminte, etc.)