

Domeniul: Turism

CAPACITATEA DE CAZARE TURISTICĂ la 31 iulie 2019

	31 iulie 2018 ^{*)}		31 iulie 2019		2019 față de 2018 %	
	Structuri	Locuri	Structuri	Locuri	Structuri	Locuri
	număr	mii	număr	mii		
Total	8453	353,8	8402	356,6	99,4	100,8
Hoteluri	1636	197,2	1625	199,9	99,3	101,4
Hosteluri	319	14,2	323	13,7	101,3	96,5
Moteluri	231	8,9	219	8,6	94,8	96,6
Vile turistice	695	16,6	709	16,7	102,0	100,6
Cabane turistice	231	6,4	222	6,2	96,1	96,9
Pensiuni turistice	1709	35,8	1669	35,2	97,7	98,3
Pensiuni agroturistice	2821	48,6	2800	49,1	99,3	101,0
Bungalouri	533	3,7	557	3,8	104,5	102,7
Alte tipuri	278	22,4	278	23,4	100,0	104,5

Notă: Datele se referă la structurile cu o capacitate de cazare de minim 5 locuri pat, autorizate/clasificate de către Ministerul Turismului și se regăsesc în fișierul .xls atașat comunicatului de presă; categoria „Alte tipuri” cuprinde: hanuri, campinguri, popasuri turistice, sate de vacanță, tabere de elevi și preșcolari, casute turistice, spații de cazare pe nave.

^{*)} Date rectificate față de cele publicate anterior.

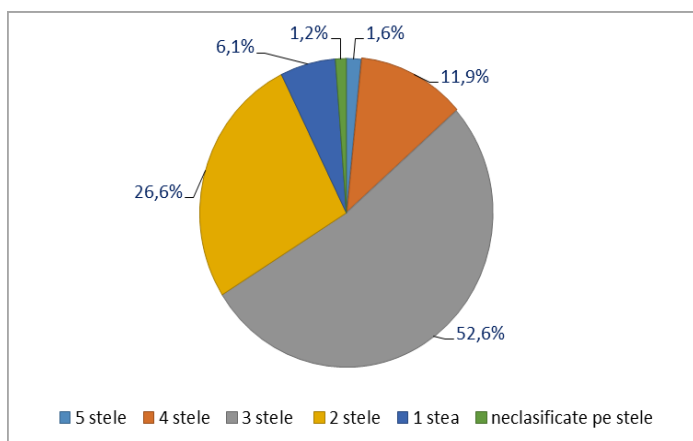
76,8% din hoteluri erau clasificate cu 3 și 4 stele

Cele mai multe hoteluri erau încadrate la categoria 3 stele (53,5% din total hoteluri), 4 stele (23,3%) și 2 stele (18,6%). Hotelurile cu 5 stele au fost în număr de 38 (cu 2 mai multe decât la 31 iulie 2018).

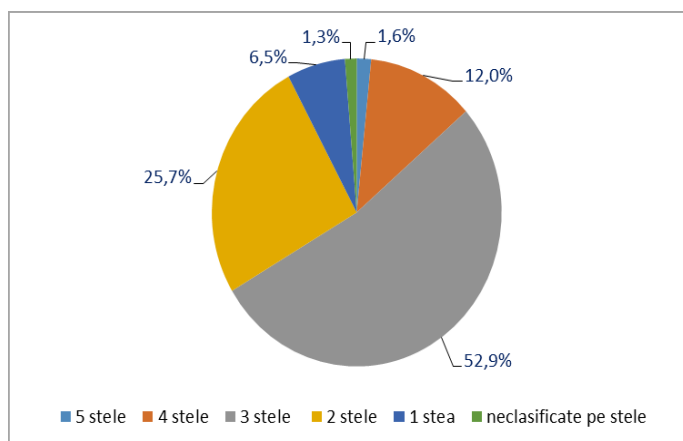
Din numărul total de locuri în hoteluri, 46,1% au fost în hotelurile cu 3 stele, 27,3% în hotelurile cu 4 stele, 20,7% au fost în hoteluri cu 2 stele, 4,2% în hotelurile cu 5 stele, 1,6% în hotelurile cu o stea și 0,1% în hotelurile neclasificate pe stele.

La 31 iulie 2019 erau neclasificate pe stele 107 structuri de primire turistică cu funcțiuni de cazare (față de 102 la aceeași dată a anului trecut), cele mai multe fiind tabere de elevi și preșcolari (48,6% din total în anul 2019). Din cele 1625 hoteluri în stare de funcționare la 31 iulie 2019, un număr de 2 hoteluri, cu un total de 158 locuri, nu erau clasificate pe stele.

1.Total structuri de cazare pe categorii de clasificare la 31 iulie 2018



2.Total structuri de cazare pe categorii de clasificare la 31 iulie 2019



*) Datele graficelor se regăsesc în fișierul .xls atașat comunicatului pe homepage

Din structurile de primire turistică cu funcțiuni de cazare turistică, 27,9% au fost în stațiunile din zona montană, 18,3% în Municipiul București și orașele reședință de județ (exclusiv orașul Tulcea), 10,1% în stațiunile din zona litorală (exclusiv orașul Constanța), 7,1% în stațiunile balneare, 3,0% în Delta Dunării (inclusiv orașul Tulcea) iar 33,6% au fost în alte localități și trasee turistice.

Județul Constanța a concentrat cel mai mare număr de structuri de primire turistică

Primele șapte județe, ierarhizate după numărul total de structuri de primire turistică existente au fost: Constanța (934 structuri de cazare), Brașov (930), Suceava (469), Harghita (420), Mureș (337), Cluj (334) și Prahova (330).

Județul Constanța a deținut cea mai mare pondere (24,8%) în totalul camerelor existente în structurile de primire turistică (exclusiv camerele din căsuțe).

Din numărul total de locuri de cazare turistică existente, județul Constanța a deținut 25,2%, județul Brașov 8,3%, urmate de Municipiul București cu 6,2%, județul Bihor cu 3,8%, județul Prahova, Vâlcea și Suceava (fiecare cu câte 3,5 %) și județul Cluj cu 3,3%.

(Informații suplimentare referitoare la numărul de structuri, camere și locuri de cazare în profil teritorial se regăsesc în fișierul .xls atașat comunicatului de presă)

Hotelurile au deținut cea mai mare capacitate de cazare turistică

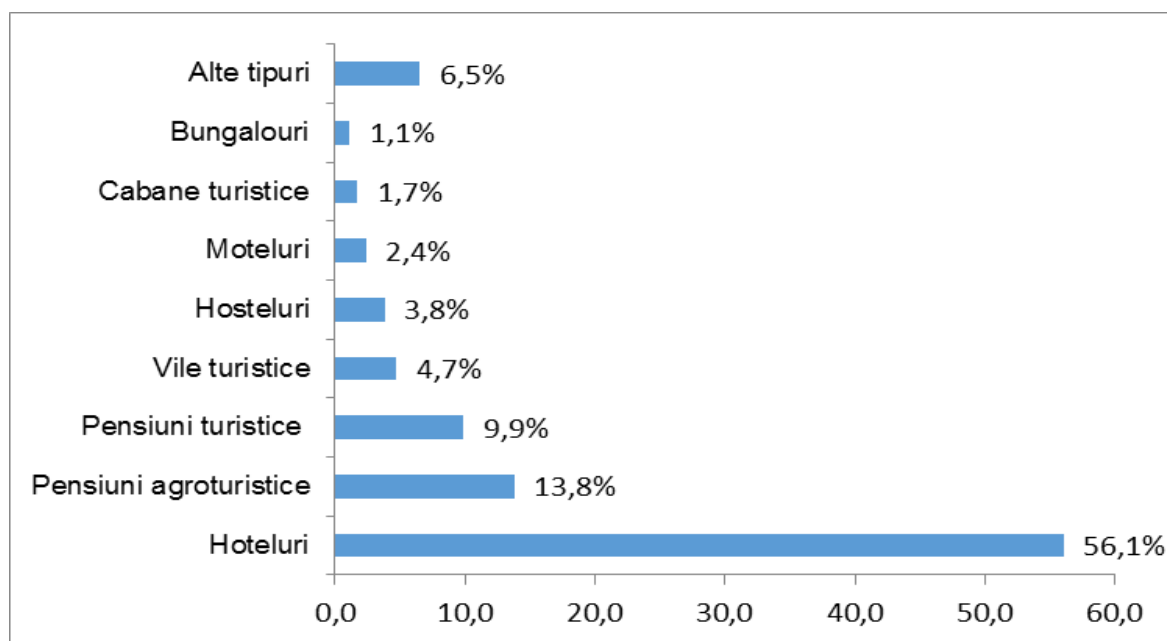
Din totalul de 162,9 mii camere existente în structurile de primire turistică cu funcțiuni de cazare existente la 31 iulie 2019 (exclusiv camerele din căsuțe), 99,7 mii (61,2%) erau în hoteluri. Numărul de camere a crescut în 2019 cu 1102 în hoteluri, cu 217 în pensiunile agroturistice și cu 106 în vilele turistice.

Numărul locurilor de cazare turistică existente la 31 iulie 2019 a fost de 356,6 mii. Cele mai multe locuri 199,9 mii erau în hoteluri, urmate de pensiunile agroturistice cu 49,1 mii locuri, pensiunile turistice cu 35,2 mii locuri, vilele turistice cu 16,7 mii locuri, hosteluri cu 13,7 mii locuri.

După modul de funcționare a structurilor de primire turistică cu funcțiuni de cazare turistică, 76,7% din total camere au fost în structuri de primire turistică permanente.

Camerele cu baie sau duș au reprezentat 96,6% din totalul camerelor (exclusiv camerele din căsuțe). În taberele de elevi și preșcolari 59,5% din camere erau fără baie sau duș.

3. Structura locurilor de cazare turistică pe tipuri de structuri de primire turistică cu funcțiuni de cazare turistică, existente la 31 iulie 2019 (%)

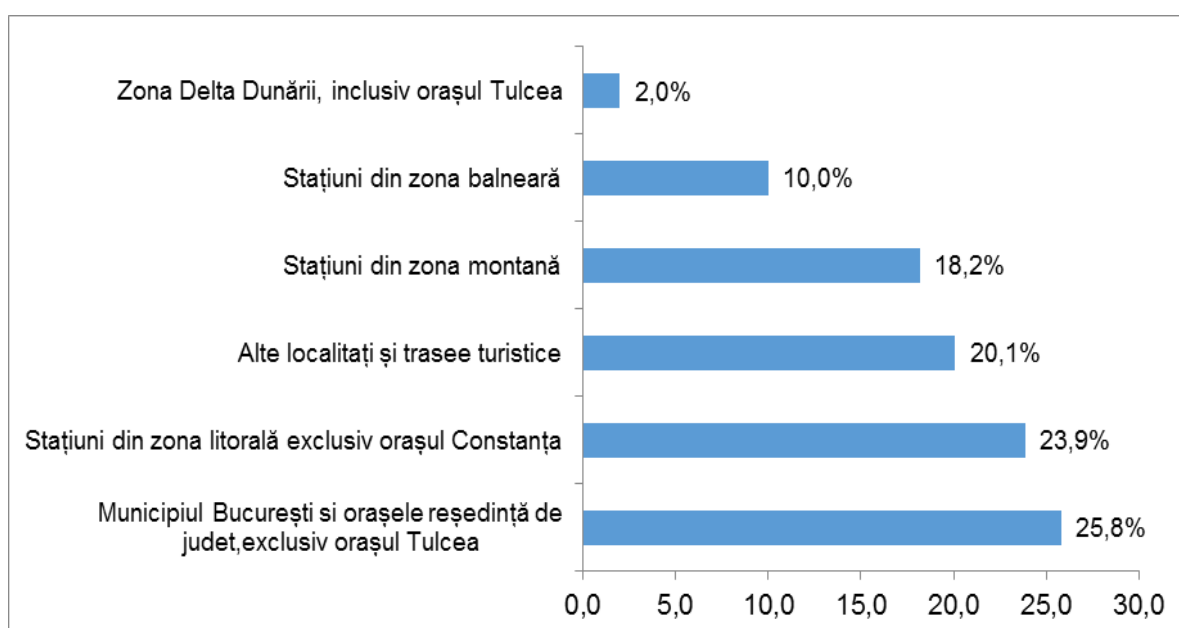


*) Datele graficului se regăsesc în fișierul .xls atașat comunicatului pe homepage

Zona București și orașele reședință de județ, exclusiv orașul Tulcea au oferit cel mai mare număr de locuri de cazare

Pe zone turistice, din numărul total de locuri, 92,0 mii erau în "București și orașele reședință de județ, exclusiv orașul Tulcea", 85,1 mii erau în "stațiuni din zona litorală, exclusiv orașul Constanța", 71,8 mii în "alte localități și trasee turistice", 64,8 mii în "stațiuni din zona montană", 35,6 mii în "stațiuni balneare" și 7,2 mii în zona "Delta Dunării, inclusiv orașul Tulcea".

4. Structura locurilor de cazare turistică, pe zone turistice, în structurile de primire turistică cu funcțiuni de cazare turistică, existente la 31 iulie 2019 (%)



*) Datele graficului se regăsesc în fișierul .xls atașat comunicatului pe homepage

Informații suplimentare:

Explicații Metodologice

Prin **structură de primire turistică cu funcțiuni de cazare turistică** se înțelege orice construcție sau amenajare, care furnizează în mod permanent sau sezonier serviciul de cazare și alte servicii pentru turiști.

Capacitatea de cazare turistică existentă (instalată) reprezintă numărul de locuri de cazare de folosință turistică înscrise în ultimul act de recepție, omologare, clasificare al structurii de primire turistică cu funcțiuni de cazare turistică, exclusiv paturile suplimentare care se pot instala în caz de necesitate.

Numărul de locuri este determinat pentru structurile de primire turistică cu funcțiuni de cazare turistică existente la 31 iulie, aflate în stare de funcționare.

Sursa datelor: cercetarea statistică referitoare la "Capacitatea de cazare turistică la 31 iulie"; această cercetare statistică se adresează tuturor structurilor de primire turistică cu o capacitate de cazare de minim 5 locuri pat, care au funcționat la 31 iulie 2019 și care au autorizație de funcționare (clasificate) de la Ministerul Turismului.

Nomenclatorul structurilor de cazare a fost constituit pornind de la lista structurilor de cazare autorizate, descărcată de pe website-ul Ministerului Turismului, la data de 05 iulie 2019. Lista cuprindea 14279 structuri, din care:

- au fost eliminate apartamentele și camerele de închiriat, care fac obiectul unei alte cercetari statistice (circa 3700);
- circa 380 unități au fost eliminate pe baza rezultatelor cercetarilor statistice anterioare, constatându-se că sunt fie duble înregistrări, fie structuri turistice care s-au desființat sau și-au schimbat destinația;
- 1042 unități cercetate erau în reparații capitale la momentul desfășurării cercetării statistice, iar 320 unități au refuzat să răspundă.

Următorul comunicat de presă referitor la Capacitatea de cazare turistică existentă va apărea la data de 22 octombrie 2020.

Informații suplimentare se pot obține din publicația „Capacitatea de cazare turistică existentă la 31 iulie 2019”, termen de apariție 30 octombrie 2019 și din baza de date TEMPO online a INS (termen de apariție 28 noiembrie 2019).

Arhiva comunicatelor de presă: <http://www.insse.ro/cms/ro/comunicate-de-presa-view>

Direcția de Comunicare

e-mail: birou presa@insse.ro

Tel: +4021 3181869