

Domeniul: Întreprinderi

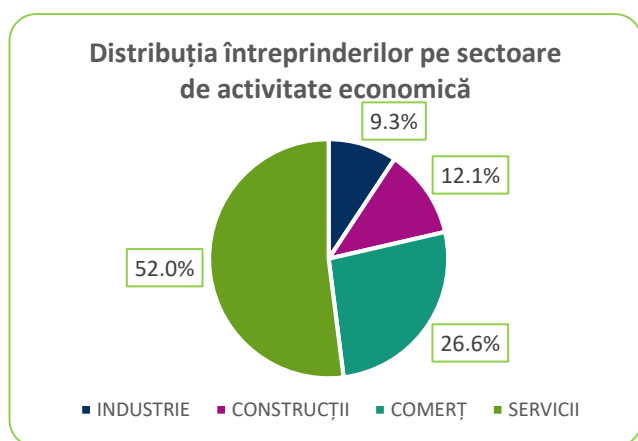
## Activitatea întreprinderilor din industrie, construcții, comerț și servicii de piață, în anul 2023 – date provizorii

- **52,0%** din numărul total de întreprinderi active au avut ca activitate principală Servicii de piață
- Cel mai mare număr mediu de salariați s-a înregistrat în sectorul Servicii de piață, reprezentând **39,1%** din total

Sector	Număr de întreprinderi - număr -	Număr mediu de salariați - număr -	Cifra de afaceri - mil. lei -	Investiții brute - mil. lei -	Valoarea adăugată brută - mil. lei -	Rezultatul brut al exercițiului - mil. lei -
<b>TOTAL</b>	<b>679355</b>	<b>4238430</b>	<b>2590595</b>	<b>259575</b>	<b>646083</b>	<b>211884</b>
INDUSTRIE	63112	1228233	791284	94655	191300	62713
CONSTRUCȚII	82492	484032	220587	48877	74301	26713
COMERȚ	180934	868356	1045313	35687	138850	51930
SERVICII DE PIAȚĂ	352817	1657809	533411	80356	241632	70528

Sursa: Ancheta Structurală în Întreprinderi 2023

[Date tabel.xls](#)



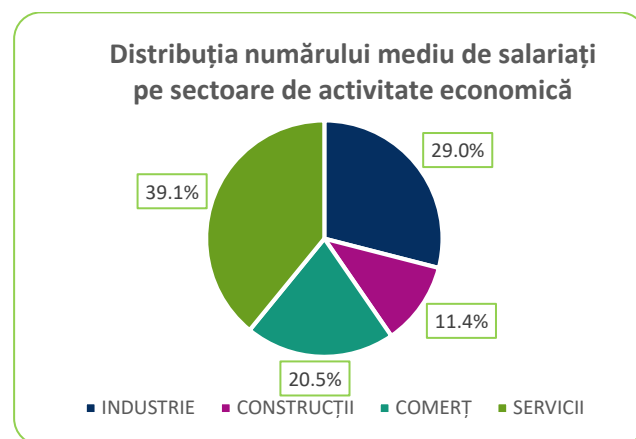
[Date grafic 1.xls](#)

Comparativ cu anul 2022 numărul total de întreprinderi a crescut cu 5,8%.

La sfârșitul anului 2023, sectorul industrie însuma 63112 întreprinderi, respectiv 9,3% din totalul întreprinderilor active din domeniul economic (industrie, construcții, comerț și servicii de piață).

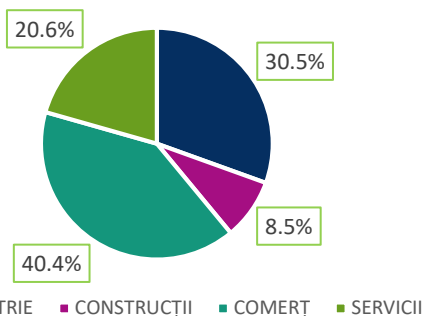
Cea mai mare pondere a fost deținută de întreprinderile active din cadrul sectorului Servicii de piață, respectiv 52,0%.

În anul 2023 numărul mediu de salariați a crescut cu 2,9 % față de anul 2022. Întreprinderile din sectorul Servicii de piață au deținut cea mai mare pondere în ceea ce privește numărul mediu de salariați (39,1%), urmate de cele din industrie (29,0%). Mărimea medie a unei întreprinderi din industrie a fost de circa 20 salariați, în timp ce în comerț a fost de circa 5 salariați.



[Date grafic 2.xls](#)

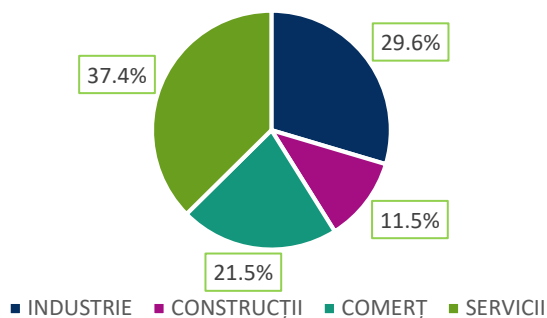
### Structura cifrei de afaceri pe sectoare de activitate economică



[Date grafic 3.xls](#)

În ceea ce privește cifra de afaceri, ponderea cea mai mare a fost deținută de întreprinderile cu activitate principală de comerț (40,4%), întreprinderile din construcții deținând doar 8,5% din totalul cifrei de afaceri.

### Structura valorii adăugate brute pe sectoare de activitate economică

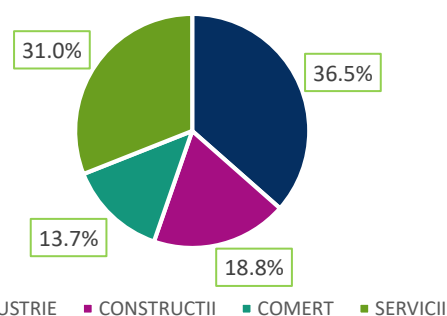


[Date grafic 5.xls](#)

Valoarea adăugată brută la costul factorilor a fost obținută în 2023, în proporție de 37,4% în servicii de piață, 29,6% în industrie, 21,5% în comerț și 11,5% în construcții.

Structura investițiilor brute în cadrul sectoarelor de activitate economică se prezintă astfel: industrie 36,5%, servicii de piață 31,0%, construcții 18,8%, iar comerț 13,7%.

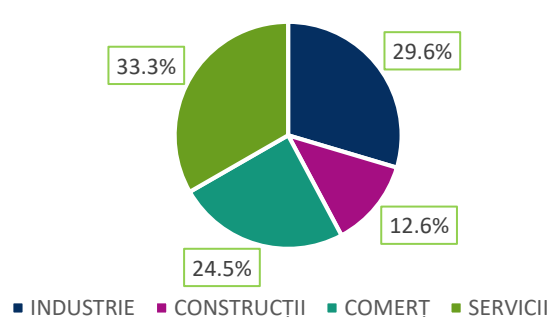
### Structura investiției brute pe sectoare de activitate economică



[Date grafic 4.xls](#)

Rezultatul brut al exercițiului a înregistrat valori pozitive (profit) în toate cele patru sectoare de activitate economică, serviciile de piață și comerțul înregistrând 57,8% din valoarea rezultatului brut.

### Rezultatul brut al exercițiului de activitate economică



[Date grafic 6.xls](#)

### Informații suplimentare:

Pentru interpretarea corectă a indicatorilor, vă rugăm să consultați [Nota Metodologică atașată comunicatului pe homepage](#).

Datele definitive și detaliile privind evoluția principalilor indicatori economici vor fi disponibile în publicațiile statistice: "Rezultate și performanțe ale întreprinderilor din industrie și construcții" și "Rezultate și performanțe ale întreprinderilor din comerț și servicii", care vor apărea la data de 30 Iunie 2025.

Următorul comunicat de presă va apărea la data de 24 Noiembrie 2025.

Arhiva comunicatelor de presă: <https://insse.ro/cms/ro/comunicate-de-presa-view>

**Direcția de Diseminare Date Statistice și Comunicare**

e-mail: [birou presa@insse.ro](mailto:birou presa@insse.ro)

Tel: +4021 3181869