

Domeniul: Statistica întreprinderilor

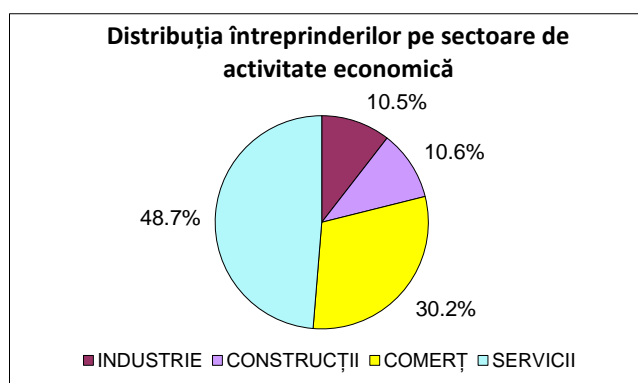
Activitatea întreprinderilor din industrie, construcții, comerț și servicii de piață, în anul 2019 – date provizorii

- **48,7%** din numărul total de întreprinderi active au avut activitate principală Servicii de piață
- Cel mai mare număr mediu de salariați s-a înregistrat în sectorul Servicii de piață, reprezentând **36,6%** din total

Sector	Număr de întreprinderi - număr -	Număr mediu de salariați - număr -	Cifra de afaceri - mil. lei -	Investiții brute - mil. lei -	Valoarea adăugată brută - mil. lei -	Rezultatul brut al exercițiului - mil. lei -
TOTAL	563279	4126999	1666385	151018	406102	115674
INDUSTRIE	58920	1343972	551939	50803	137460	32173
CONSTRUCȚII	59536	394809	111821	23142	35719	12761
COMERȚ	170267	877471	667126	20469	90087	31655
SERVICII DE PIAȚĂ	274556	1510747	335499	56604	142836	39085

Sursa: Ancheta Structurală în Întreprinderi 2019

[Date tabel.xls](#)



[Date grafic 1.xls](#)

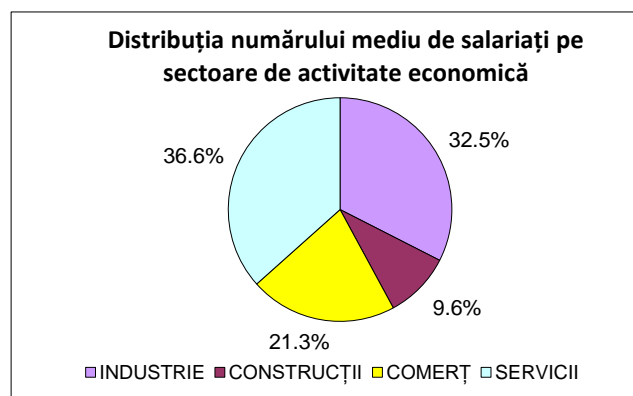
În anul 2019 numărul mediu de salariați a crescut cu 0,2% față de anul 2018.

Întreprinderile din serviciile de piață au deținut cea mai mare pondere în ceea ce privește numărul mediu de salariați (36,6%), urmate de cele din industrie (32,5%). Mărimea medie a unei întreprinderi din industrie a fost de circa 22,8 salariați, în timp ce în comerț a fost de circa 5,2 salariați.

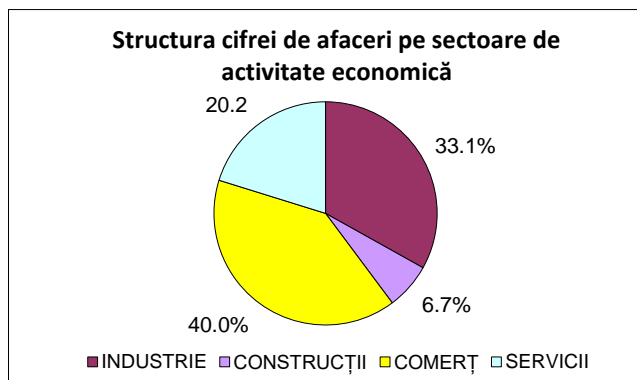
Comparativ cu anul 2018 numărul total de întreprinderi a crescut cu 2,9%.

La sfârșitul anului 2019, sectorul industrie însuma 58920 întreprinderi, respectiv 10,5% din totalul întreprinderilor active din domeniul economic (industrie, construcții, comerț și servicii de piață).

Cea mai mare pondere a fost deținută de întreprinderile active din cadrul sectorului Servicii de piață, respectiv 48,7%.



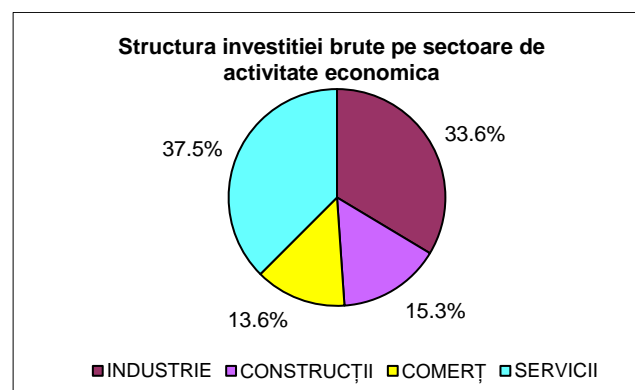
[Date grafic 2.xls](#)



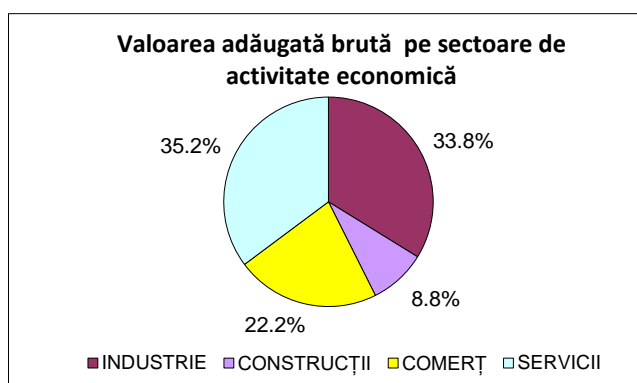
[Date grafic 3.xls](#)

Structura investițiilor brute în cadrul sectoarelor de activitate economică se prezintă astfel: servicii de piață 37,5%, industrie 33,6%, construcțiile 15,3%, iar comerțul 13,6%.

În ceea ce privește cifra de afaceri, ponderea cea mai mare a fost deținută de întreprinderile cu activitate principală de comerț (40,0%), întreprinderile din construcții deținând doar 6,7% din totalul cifrei de afaceri.



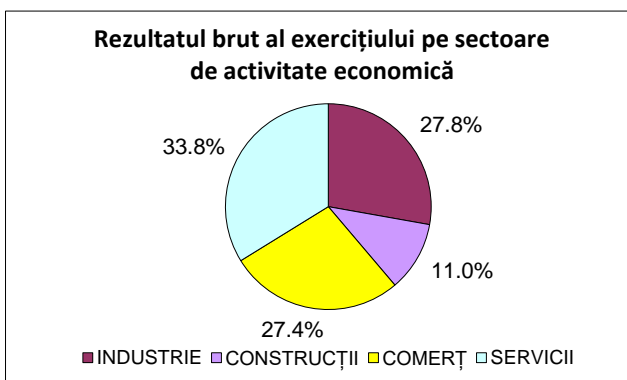
[Date grafic 4.xls](#)



[Date grafic 5.xls](#)

Rezultatul brut al exercițiului a înregistrat valori pozitive (profit) în toate cele patru sectoare de activitate economică.

Valoarea adăugată brută la costul factorilor a fost obținută în 2019, în proporție de 35,2% în servicii de piață, 33,8% în industrie, 22,2% în comerț și 8,8% în construcții .



[Date grafic 6.xls](#)

Informații suplimentare:

Pentru interpretarea corectă a indicatorilor, vă rugăm să consultați [Nota Metodologică](#) atașată comunicatului pe homepage.

Datele definitive și detaliile privind evoluția principalilor indicatori economici vor fi disponibile în publicațiile statistice: “Rezultate și performanțe ale întreprinderilor din industrie și construcții” și “Rezultate și performanțe ale întreprinderilor din comerț și servicii”, care vor apărea la data de 30 Iunie 2021.

Următorul comunicat de presă va apărea la data de 23 Noiembrie 2021.

Arhiva comunicatelor de presă: <http://www.insse.ro/cms/ro/comunicate-de-presa-view>

Direcția de Comunicare

e-mail: biroupresa@insse.ro

Tel: +4021 3181869