

Domeniul: Venituri și condiții de viață

ÎN TRIMESTRUL I 2024¹⁾, O GOSPODĂRIE A AVUT, ÎN MEDIE, VENITURI ÎN VALOARE DE 8049 LEI ȘI CHELTUIELI DE 6843 LEI

- Veniturile totale²⁾ medii lunare au fost în trimestrul I 2024, în termeni nominali, de 8049 lei *pe o gospodărie*, reprezentând 3210 lei *pe o persoană*, în creștere cu 7,3% *pe o gospodărie*, respectiv cu 7,0% *pe o persoană*, față de trimestrul IV 2023. Comparativ cu trimestrul I al anului precedent, veniturile totale medii lunare *pe o gospodărie* au crescut cu 15,3%, iar cele *pe o persoană* cu 14,8%.
- Cheltuielile totale³⁾ medii lunare ale populației au fost, în trimestrul I 2024, de 6843 lei *pe o gospodărie* (2729 lei *pe o persoană*) și au reprezentat 85,0% din veniturile totale, în creștere cu 329 lei *pe o gospodărie* față de trimestrul IV 2023. Comparativ cu trimestrul I al anului precedent, cheltuielile totale medii lunare *pe o gospodărie* au crescut cu 14,6%, iar cele *pe o persoană* cu 14,0%.

Veniturile totale ale gospodăriilor populației:

Veniturile totale ale gospodăriilor populației, pe categorii de venituri, în trimestrul I 2024

- lei lunar pe o gospodărie -

Venituri totale 8049,39								
Venituri bănești 7473,14						Venituri în natură 576,25		
Salarii brute și alte drepturi salariale 5539,24	Venituri din agricultură 92,58	Venituri din activități neagricole independente 143,29	Venituri din prestații sociale 1557,64	Venituri din proprietate 5,92	Venituri din vânzarea de active din patrimoniul gospodăriei 57,47	Alte venituri bănești 77,00	Contravaloarea veniturilor în natură obținute de salariați și beneficiarii de prestații sociale ⁴⁾ 102,73	Contravaloarea consumului de produse agroalimentare și nealimentare din resurse proprii ⁵⁾ 473,52

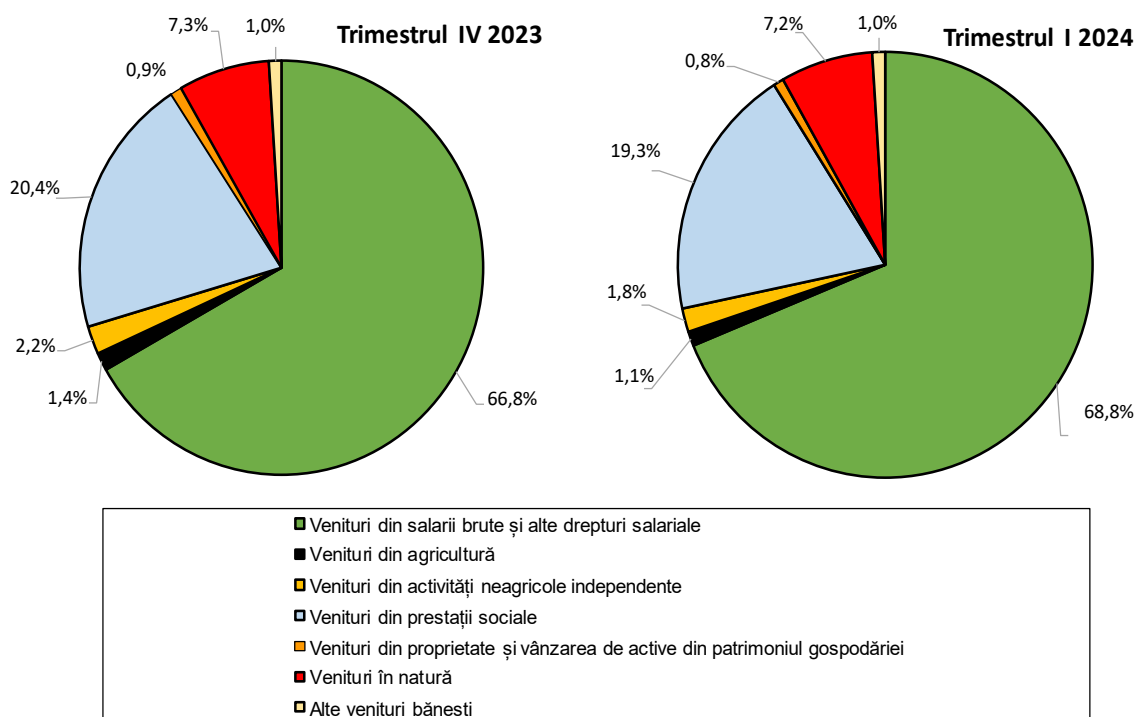
[Detalii privind „Veniturile populației pe categorii de venituri”](#)

Veniturile bănești medii lunare au fost, în trimestrul I 2024, de 7473 lei lunar *pe o gospodărie* (2981 lei *pe o persoană*) în creștere cu 7,4% față de trimestrul IV 2023, iar veniturile în natură de 576 lei lunar *pe o gospodărie* (230 lei *pe o persoană*), în creștere cu 5,2% față de trimestrul IV 2023.

Salariile și celelalte venituri asociate lor au fost de 5539 lei lunar *pe o gospodărie* și au format cea mai importantă sursă din veniturile totale (68,8% din veniturile totale ale gospodăriilor, în creștere față de trimestrul IV 2023 cu 2,0 puncte procentuale). La formarea veniturilor totale ale gospodăriilor, o contribuție însemnată au

avut-o atât veniturile din prestații sociale de 1558 lei lunar *pe o gospodărie* (19,3% în trimestrul I 2024, respectiv, 20,4% în trimestrul IV 2023 din veniturile totale ale gospodăriilor), cât și veniturile în natură (7,2% în trimestrul I 2024, respectiv, 7,3% în trimestrul IV 2023), formate din valoarea veniturilor în natură obținute de salariați și beneficiarii de prestații sociale (1,3% în trimestrul I 2024, respectiv, 1,6% în trimestrul IV 2023) și din valoarea în lei a produselor agroalimentare și nealimentare consumate din resurse proprii (5,9% în trimestrul I 2024, respectiv, 5,7% în trimestrul IV 2023).

Structura veniturilor totale ale gospodăriilor, pe surse de formare



[Datele graficului \(xls\) vor putea fi accesate prin fișierul .rar atașat comunicatului pe homepage.](#)

În ceea ce privește **mediul de rezidență**, nivelul venitului total mediu lunar *pe o gospodărie* în **mediul urban** în trimestrul I 2024 a fost de 8993 lei, de 1,3 ori mai mare decât în mediul rural, iar *pe o persoană* de 3830 lei, de 1,5 ori mai mare decât în mediul rural.

Din punct de vedere al structurii veniturilor totale, în trimestrul I 2024, în mediul urban, ponderea salariilor brute și a altor drepturi

salariale în veniturile totale a fost de 75,1%, mai mare cu 17,6 puncte procentuale față de cea din mediul rural, în timp ce în **mediul rural** ponderea veniturilor din prestații sociale a fost de 21,8%, mai mare cu 3,8 puncte procentuale față de cea din mediul urban. Ponderea veniturilor în natură a fost de 12,4% în mediul rural, de 3,0 ori mai mare față de cea din mediul urban.

Nivelul și structura veniturilor totale ale gospodăriilor populației pe medii de rezidență

	Total gospodării		Medii de rezidență			
	TRIM IV 2023	TRIM I 2024	Urban		Rural	
	TRIM IV 2023	TRIM I 2024	TRIM IV 2023	TRIM I 2024	TRIM IV 2023	TRIM I 2024
Venituri totale, medii lunare <i>pe o persoană</i> (lei)	2999,03	3210,34	3575,14	3829,88	2376,59	2487,96
Ponderea în veniturile totale, pe categorii de venituri (%):						
Venituri bănești	92,7	92,8	95,8	95,8	87,7	87,6
din care:						
- salarii brute și alte drepturi salariale	66,8	68,8	72,8	75,1	57,1	57,5
- venituri din agricultură	1,4	1,1	0,1	0,1	3,6	3,0
- venituri din activități neagricole independente	2,2	1,8	1,2	1,0	3,8	3,2
- venituri din prestații sociale	20,4	19,3	19,8	18,0	21,4	21,8
Venituri în natură	7,3	7,2	4,2	4,2	12,3	12,4
din care:						
- contravaloarea veniturilor în natură obținute de salariați și beneficiarii de prestații sociale (inclusiv "subvenții pentru acoperirea cheltuielilor cu utilitățile publice")	1,6	1,3	1,5	1,2	1,8	1,3
- contravaloarea consumului de produse agroalimentare și nealimentare din resurse proprii	5,7	5,9	2,7	3,0	10,5	11,1

Cheltuielile totale ale gospodăriilor populației:

Cheltuielile totale ale gospodăriilor populației, pe categorii de cheltuieli, în trimestrul I 2024

- lei lunar pe o gospodărie -

Cheltuieli totale									
6843,42									
Cheltuieli bănești							Contravaloarea consumului de produse agroalimentare și nealimentare din resurse proprii		
6369,90							473,52		
Cheltuieli bănești de consum			Cheltuieli pentru alimente și băuturi neconsumate	Cheltuieli pentru investiții	Cheltuieli de producție*)	Impozite, contribuții, cotizații, taxe	Alte cheltuieli bănești	Consumul uman	Consumul furajer
3755,84									
Cheltuieli pentru alimente și băuturi consumate	Cheltuieli pentru mărfuri nealimentare	Cheltuieli pentru plata serviciilor							
1184,39	1495,82	1075,63							

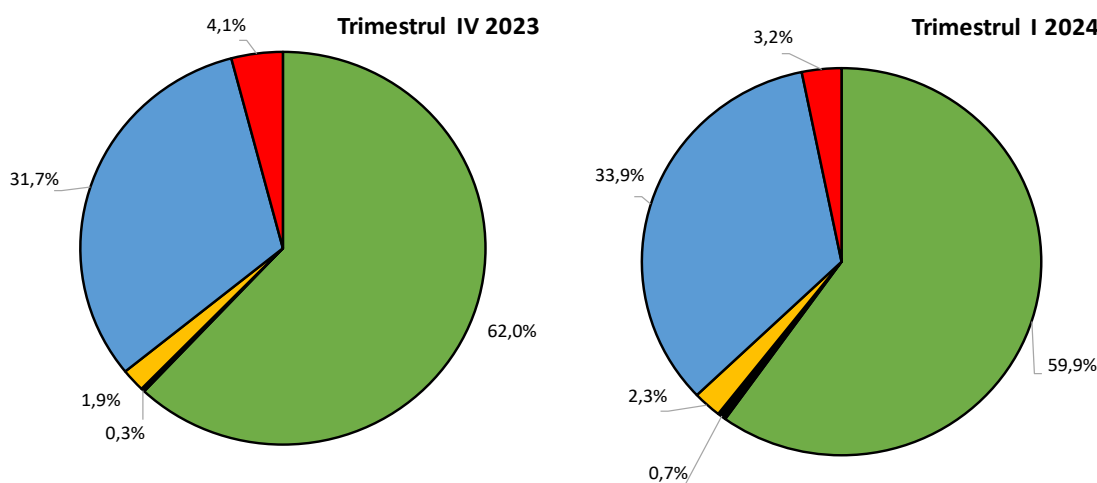
*) exclusiv contravaloarea consumului furajer din resurse proprii.

[Detalii privind „Cheltuielile populației pe categorii de cheltuieli”](#)

Cheltuielile bănești medii lunare au fost, în trimestrul I 2024, de 6370 lei *pe o gospodărie* (2541 lei *pe o persoană*), mai mari cu 4,7% față de trimestrul IV 2023.

Contravaloarea consumului de produse agroalimentare și nealimentare din resurse proprii, în trimestrul I 2024, a fost, în medie, de 474 lei lunar *pe o gospodărie* (189 lei *pe o persoană*), în creștere cu 10,7% față de trimestrul IV 2023.

Structura cheltuielilor totale ale gospodăriilor populației



■ Cheltuieli totale de consum	■ Cheltuieli pentru investiții
■ Cheltuieli totale de producție *)	■ Impozite, contribuții, cotizații, taxe
*) inclusiv contravaloarea consumului furajer din resurse proprii	
	■ Alte cheltuieli

[Datele graficului \(xls\) vor putea fi accesate prin fișierul .rar atașat comunicatului pe homepage.](#)

În trimestrul I 2024, principalele **destinații** ale cheltuielilor efectuate de gospodării sunt **consumul** (cheltuielile bănești de consum și contravaloarea consumului uman din resurse proprii) de 4099 lei lunar *pe o gospodărie* (59,9%) și transferurile către administrația publică și privată și către bugetele asigurărilor

sociale sub forma **impozitelor, contribuțiilor, cotizațiilor, taxelor** de 2323 lei *pe o gospodărie* (33,9%), precum și acoperirea unor nevoi legate de **producția gospodăriei** (cheltuielile bănești de producție și contravaloarea consumului furajer din resurse proprii) de 154 lei *pe o gospodărie* (2,3%).

Mediul de rezidență evidențiază diferențe între nivelul cheltuielilor totale medii lunare. În **mediul urban** cheltuielile medii lunare *pe o gospodărie* au fost de 7572 lei, mai mari de 1,3 ori decât în mediul rural. Astfel, *o persoană* din mediul urban a cheltuit, în medie, 3224 lei lunar, de 1,5 ori mai mult decât o persoană din mediul rural. Din punct de vedere al structurii cheltuielilor totale, în **mediul urban**, ponderea

cheltuielilor pentru impozite, contribuții, cotizații și taxe a fost de 37,4% în cheltuielile totale, cu 9,6 puncte procentuale mai mare decât în mediul rural, în timp ce în **mediul rural** ponderea contravalorii consumului de produse agroalimentare și nealimentare din resurse proprii a fost de 12,9% în cheltuielile totale, de 3,7 ori mai mare decât în mediul urban.

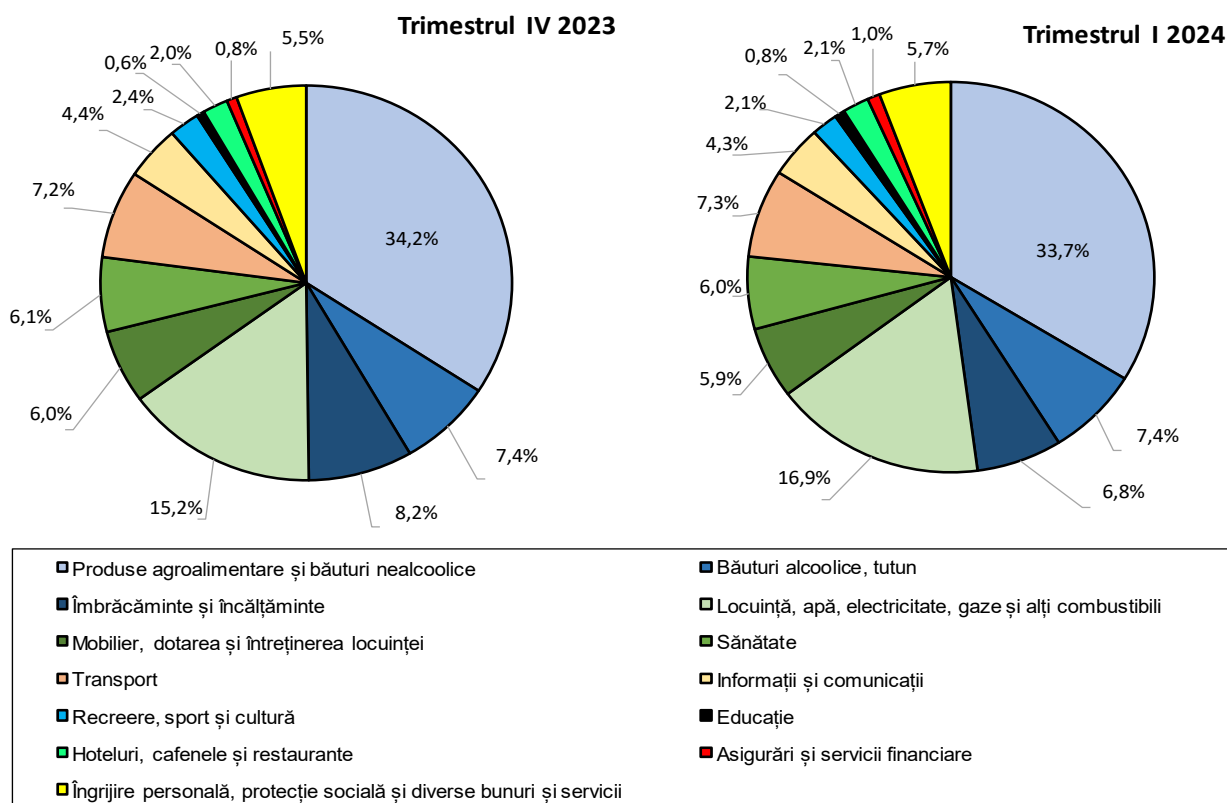
Nivelul și structura cheltuielilor totale ale gospodăriilor populației pe medii de rezidență

	Total gospodării		Medii de rezidență			
	TRIM IV 2023	TRIM I 2024	Urban		Rural	
	TRIM IV 2023	TRIM I 2024	TRIM IV 2023	TRIM I 2024	TRIM IV 2023	TRIM I 2024
Cheltuieli totale, medii lunare <i>pe o persoană</i> (lei)	2603,42	2729,37	3066,45	3224,39	2103,15	2152,18
Ponderea în cheltuielile totale, pe categorii de cheltuieli (%):						
Cheltuieli bănești	93,4	93,1	96,8	96,5	88,1	87,1
din care:						
Cheltuieli bănești de consum	56,9	54,9	57,2	55,3	56,5	54,1
din care, pentru:						
- alimente și băuturi consumate	18,4	17,3	18,7	17,3	18,1	17,3
- cumpărarea mărfurilor nealimentare	24,4	21,9	22,6	20,5	27,1	24,2
- plata serviciilor	14,1	15,7	15,9	17,5	11,3	12,6
Impozite, contribuții, cotizații, taxe	31,7	33,9	35,2	37,4	26,2	27,8
Contravaloare consumului de produse agroalimentare și nealimentare din resurse proprii	6,6	6,9	3,2	3,5	11,9	12,9

Conform clasificării standard pe destinații a cheltuielilor de consum (COICOP), produsele alimentare și băuturile nealcoolice în valoare de 1380 lei *pe o gospodărie* au deținut o pondere însemnată în cheltuielile totale de consum medii lunare ale gospodăriilor (33,7%). Acestea sunt urmate ca mărime de cheltuielile lunare destinate pentru **locuință, apă, electricitate, gaze și alți combustibili** în valoare de 693 lei *pe o gospodărie*, cu o pondere în cheltuielile totale de consum medii lunare de 16,9%, de cele

pentru **băuturile alcoolice, tutun** în valoare de 302 lei *pe o gospodărie*, cu o pondere de 7,4% în cheltuielile totale de consum medii lunare și de cheltuielile pentru **transport** în valoare de 300 lei *pe o gospodărie*, cu o pondere de 7,3% în cheltuielile totale de consum medii lunare. Nivelul cel mai scăzut al cheltuielilor medii lunare ale gospodăriilor populației a fost cel efectuat pentru **educație** de 34 lei *pe o gospodărie* (0,8% din cheltuielile totale de consum medii lunare).

Structura cheltuielilor totale de consum pe destinații



[Datele graficului \(xls\) vor putea fi accesate prin fișierul .rar atașat comunicatului pe homepage.](#)

Informații suplimentare:

- 1) Datele trimestrului I 2024 sunt provizorii.
- 2) **Veniturile totale** cuprind ansamblul încasărilor bănești provenite din diferite surse de proveniență pentru care nu există obligația de restituire și veniturile în natură (evaluate în lei).
- 3) **Cheltuielile totale** cuprind ansamblul cheltuielilor bănești, indiferent de destinație și contravaloarea consumului din resursele proprii ale gospodăriilor.
- 4) **Contravaloarea veniturilor în natură** obținute de salariați și beneficiarii de prestații sociale include și subvențiile pentru acoperirea cheltuielilor cu utilitățile publice.
- 5) **Contravaloarea consumului de produse agroalimentare și nealimentare din resurse proprii** reprezintă valoarea în lei a produselor consumate din resurse proprii (**autoconsumul**) și se regăsește atât în componența **Veniturilor totale**, ca o gratuitate, cât și în componența **Cheltuielilor totale**, ca o cheltuială, pentru echilibrarea „*Balanței de venituri și cheltuieli*”.

Pentru interpretarea corectă a indicatorilor, vă rugăm să consultați [Precizările Metodologice](#) atașate comunicatului pe homepage.

Informații suplimentare (veniturile și cheltuielile gospodăriilor pe categorii de gospodării și regiuni de dezvoltare, precum și nivelul și structura consumului alimentar) vor fi disponibile în baza de date a INS TEMPO online, în data de 09.08.2024.

Următorul comunicat de presă referitor la „Veniturile și cheltuielile gospodăriilor în trimestrul II 2024”, va apărea pe data de 7 octombrie 2024.

Arhiva comunicatelor de presă: <http://www.insse.ro/cms/ro/content/comunicate-de-presa-arhiva>

Direcția de Comunicare e-mail: birou presa@insse.ro Tel: +4021 3181869