

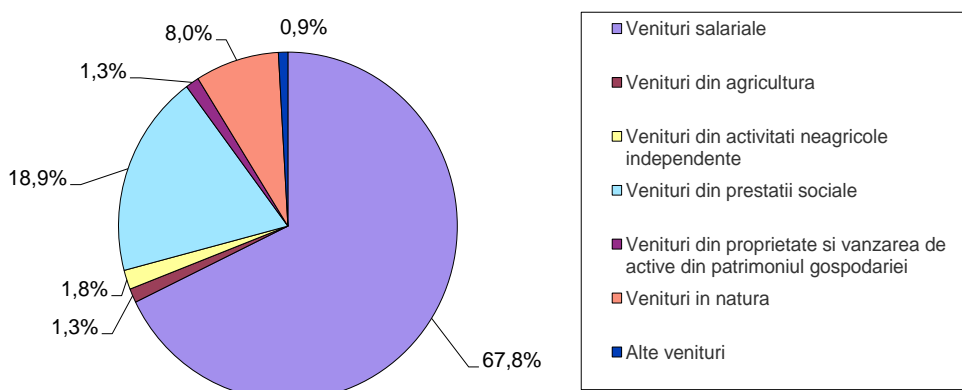
Domeniul: Nivel de trai

ÎN TRIMESTRUL I 2020, VENITURILE TOTALE ALE POPULAȚIEI, MEDII LUNARE PE O GOSPODĂRIE, AU FOST DE 5119 LEI, IAR CHELTUIELILE TOTALE AU FOST, ÎN MEDIE, DE 4269 LEI LUNAR PE O GOSPODĂRIE

- **Veniturile totale**^{*)} medii lunare au reprezentat în trimestrul I 2020, în termeni nominali, 5119 lei pe gospodărie și 1989 lei pe persoană.
- **Cheltuielile totale**^{**)} ale populației au fost în trimestrul I 2020, în medie, de 4269 lei lunar pe gospodărie (1659 lei pe persoană) și au reprezentat 83,4% din nivelul veniturilor totale.

Veniturile totale:

Structura veniturilor totale ale gospodăriilor, pe surse de formare, în trimestrul I 2020



[Datele graficului \(xls\) vor putea fi accesate prin fișierul .rar atașat comunicatului pe homepage.](#)

- **veniturile bănești** au fost, în medie, de 4710 lei lunar pe gospodărie (1830 lei pe persoană), iar **veniturile în natură** de 409 lei lunar pe gospodărie (159 lei pe persoană).
- **salariile și celelalte venituri asociate lor** au format cea mai importantă sursă de venituri (67,8% din veniturile totale ale gospodăriilor).
- la formarea veniturilor totale ale gospodăriilor au contribuit, de asemenea, **veniturile din prestații sociale** (18,9%), **veniturile din agricultură** (1,3%), **veniturile din activități neagricole independente** (1,8%), cele din **proprietate și vânzarea de active din patrimoniul**

gospodăriei (1,3%) precum și **veniturile în natură** (8,0%), în principal, contravaloarea consumului de produse agroalimentare din resurse proprii (6,7%).

- **mediul de rezidență** influențează diferențele de nivel și, mai ales, de structură între veniturile gospodăriilor dintre mediul urban și mediul rural.

NIVELUL ȘI STRUCTURA VENITURILOR TOTALE, ÎN TRIMESTRUL I 2020

	Venituri totale <i>medii lunare pe persoană - lei -</i>	% din total:							
		Venituri bănești	din care:				Venituri în natură	din care:	
			salarii brute și alte drepturi salariale	venituri din agricultură	venituri din activități neagricole independente	venituri din prestații sociale		Contravaloarea veniturilor în natură obținute de salariați și beneficiarii de prestații sociale	Contravaloarea consumului de produse agroalimentare din resurse proprii
TOTAL	1989,05	92,0	67,8	1,3	1,8	18,9	8,0	1,3	6,7
URBAN	2356,55	95,4	74,1	0,2	1,3	18,0	4,6	1,4	3,2
RURAL	1560,52	86,0	56,6	3,3	2,7	20,6	14,0	1,1	12,9

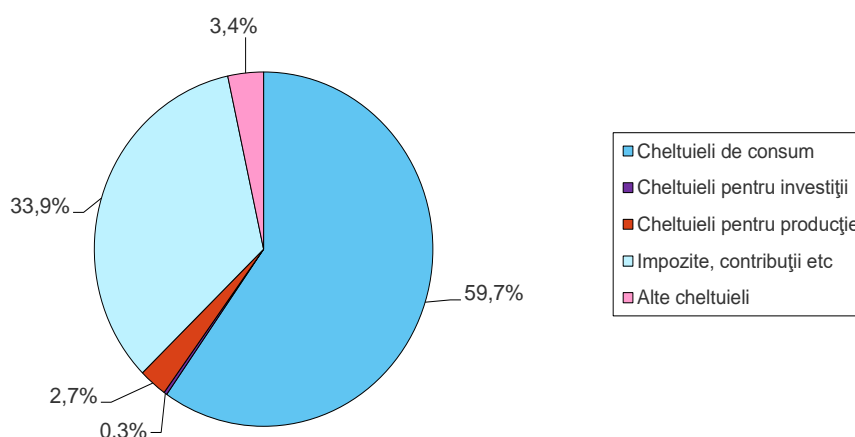
[Datele tabelului \(xls\) vor putea fi accesate prin fișierul .rar atașat comunicatului pe homepage.](#)

Cheltuielile totale:

- principalele **destinații** ale cheltuielilor efectuate de gospodării sunt consumul de bunuri alimentare, nealimentare, servicii și transferurile către administrația publică și privată și către bugetele asigurărilor sociale, sub forma impozitelor, contribuțiilor, cotizațiilor, precum și acoperirea unor nevoi legate de producția gospodăriei (hrana animalelor și păsărilor, plata muncii pentru producția gospodăriei, produse pentru însămânțat, servicii veterinare etc.).

- **cheltuielile pentru investiții**, destinate pentru cumpărarea sau construcția de locuințe, cumpărarea de terenuri și echipament necesar producției gospodăriei, cumpărarea de acțiuni etc. dețin o pondere mică în cheltuielile totale ale gospodăriilor populației (doar 0,3%).

Structura cheltuielilor totale ale gospodariilor, in trimestrul I 2020



[Datele graficului.xls vor putea fi accesate prin fișierul .rar atașat comunicatului pe homepage.](#)

- **mediul de rezidență** determină unele particularități în ceea ce privește mărimea și structura cheltuielilor totale de consum.

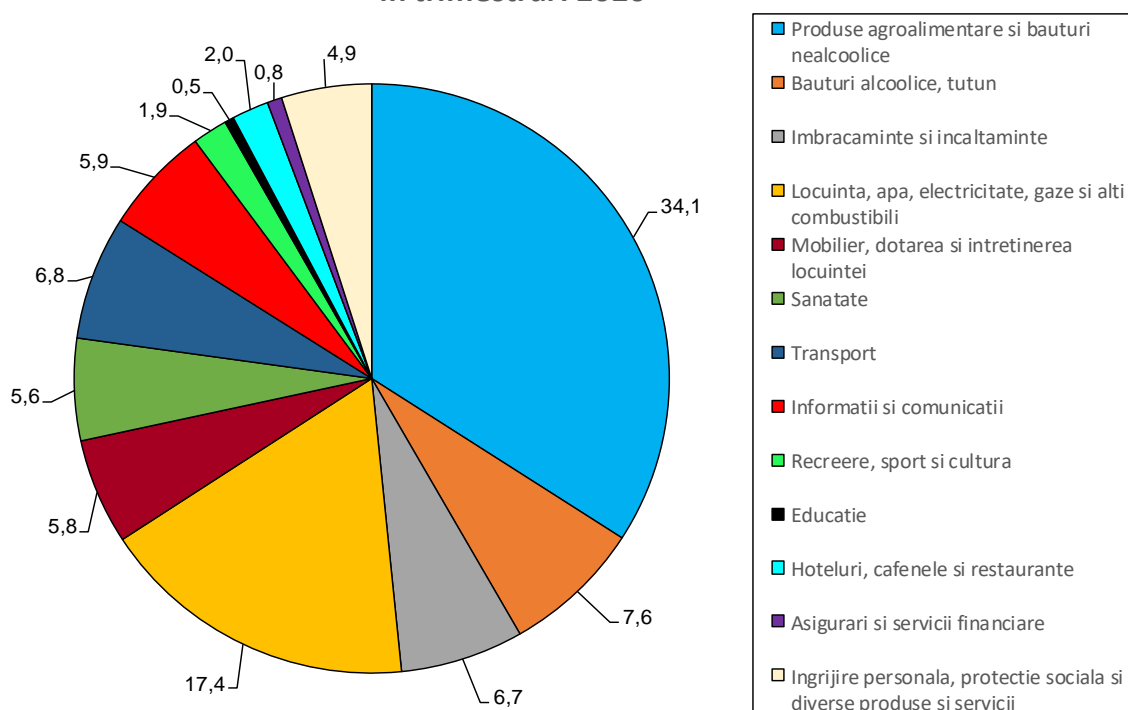
NIVELUL ȘI STRUCTURA CHELTUIELILOR TOTALE, ÎN TRIMESTRUL I 2020

	Cheltuieli totale medii lunare pe persoană - lei -	% din total:							
		Cheltuieli bănești	din care, cheltuieli bănești pentru:					impozite, contribuții, cotizații, taxe	Contra-valoarea consumului de produse agroalimentare din resurse proprii
			cheltuieli de consum	din care, pentru:					
				alimente și băuturi consumate	cumpărarea mărfurilor alimentare	plata serviciilor			
TOTAL	1658,89	92,0	53,9	16,4	21,2	16,3	33,9	8,0	
URBAN	1944,36	96,1	55,0	16,6	20,7	17,7	37,5	3,9	
RURAL	1326,02	84,8	52,0	16,1	22,2	13,7	27,7	15,2	

[Datele tabelului \(xls\) vor putea fi accesate prin fișierul .rar atașat comunicatului pe homepage.](#)

- conform clasificării standard pe destinații a cheltuielilor de consum (COICOP), produsele alimentare și băuturile alcoolice au deținut, în trimestrul I 2020, în medie, 34,1% din consumul gospodăriilor.

Structura cheltuielilor totale de consum pe destinații, in trimestrul I 2020



[Datele graficului.xls](#) vor putea fi accesate prin fișierul .rar atașat comunicatului pe homepage.

Informații suplimentare:

*) **Veniturile totale** cuprind ansamblul încasărilor bănești provenite din diferite surse de proveniență pentru care nu există obligația de restituire și veniturile în natură (evaluate în lei).

) **Cheltuielile totale cuprind ansamblul cheltuielilor bănești, indiferent de destinație și contravaloarea consumului din resursele proprii ale gospodăriilor.

Pentru interpretarea corectă a indicatorilor, vă rugăm să consultați [Precizările Metodologice](#) atașate comunicatului pe homepage.

Informații suplimentare (veniturile și cheltuielile gospodăriilor pe categorii de gospodării și regiuni, precum și nivelul și structura consumului alimentar), vor fi disponibile în TEMPO online, termen de validare 07.08.2020.

Următorul comunicat de presă va apărea în luna octombrie 2020.

Arhiva comunicatelor de presă: <http://www.insse.ro/cms/ro/comunicate-de-presa-view>

Direcția de Comunicare

e-mail: biroupresa@insse.ro Tel: +4021 3181869