

Domeniul: Nivel de trai

## ÎN ANUL 2022, O GOSPODĂRIE A AVUT, ÎN MEDIE, VENITURI ÎN VALOARE DE 6464 LEI ȘI CHELTUIELI DE 5611 LEI

- Veniturile totale<sup>\*)</sup> medii lunare au reprezentat în anul 2022, în termeni nominali, 6464 lei *pe gospodărie*, reprezentând 2575 lei *pe persoană*, în creștere cu 13,8%, respectiv, cu 14,8% față de anul 2021.
- Cheltuielile totale<sup>\*\*)</sup> medii lunare ale populației au fost în anul 2022, de 5611 lei *pe o gospodărie*, (2235 lei *pe o persoană*) și au reprezentat 86,8% din veniturile totale, în creștere cu un punct procentual față de anul 2021.

Veniturile totale ale gospodăriilor populației:

### Veniturile populației, pe categorii de venituri, în anul 2022

- lei, lunar pe gospodărie -

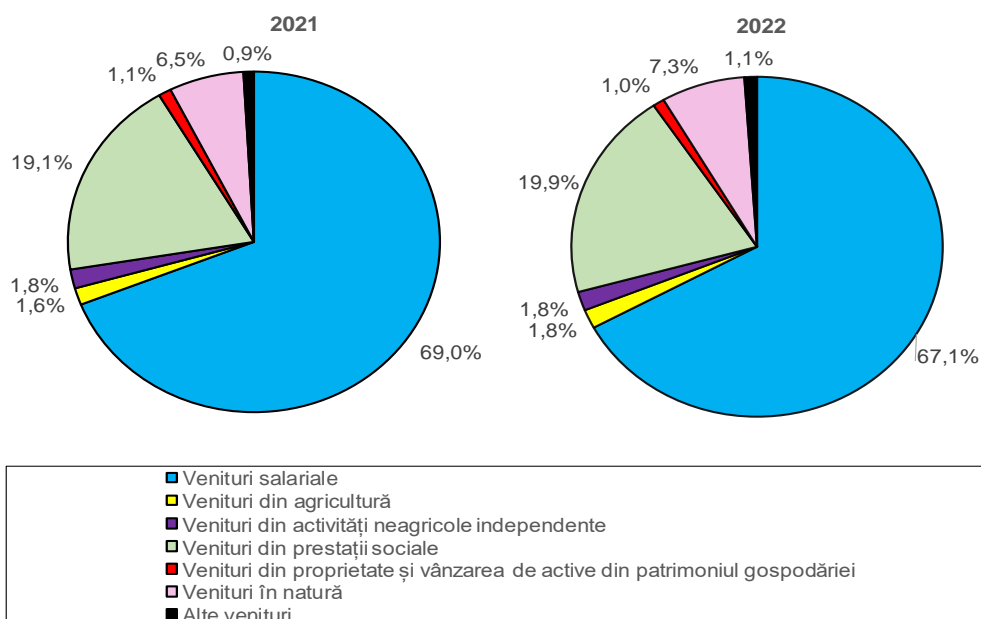
Venituri totale 6464,1								
Venituri bănești 5993,7						Venituri în natură 470,4		
Salarii brute și alte drepturi salariale 4340,3	Venituri din agricultură 117,4	Venituri din activități neagricole independente 117,8	Venituri din prestații sociale 1287,3	Venituri din proprietate 7,7	Venituri din vânzarea de active din patrimoniul gospodăriei 52,7	Alte venituri 70,5	Contravaloarea veniturilor în natură obținute de salariați și beneficiarii de prestații sociale 88,7	Contravaloarea consumului de produse agroalimentare din resurse proprii 381,7

[Detalii privind „Veniturile populației pe categorii de venituri”](#)

Veniturile bănești medii lunare au fost în anul 2022, de 5994 lei lunar *pe o gospodărie* (2388 lei *pe o persoană*) în creștere cu 12,8 % față de anul 2021, iar veniturile în natură de 470 lei lunar *pe gospodărie* (187 lei *pe persoană*), în creștere cu 27,2% față de anul 2021. Salariile și celelalte venituri asociate lor au fost de 4340 lei lunar *pe o gospodărie* și au format cea mai importantă sursă din veniturile totale (67,1% din veniturile totale ale gospodăriilor, în scădere față anul 2021 cu 1,9 puncte procentuale). La formarea veniturilor totale ale gospodăriilor, o contribuție însemnată au

avut-o, atât veniturile din prestații sociale de 1287 lei lunar *pe o gospodărie* (19,9% în anul 2022, respectiv, 19,1% în anul 2021 din veniturile totale ale gospodăriilor), cât și veniturile în natură (7,3% în anul 2022, respectiv, 6,5% în anul 2021), formate din valoarea în lei a produselor obținute din resurse proprii<sup>\*\*\*)</sup> (5,9% în anul 2022, respectiv, 5,4% în anul 2021) și din valoarea veniturilor în natură obținute de salariați și beneficiarii de prestații sociale (1,4% în anul 2022, respectiv, 1,1% în anul 2021).

## Structura veniturilor totale ale gospodăriilor, pe surse de formare



În ceea ce privește **mediul de rezidență**, nivelul venitului total mediu lunar *pe o gospodărie* în **mediul urban** a fost de 7227 lei, de 1,3 ori mai mare decât în mediul rural, iar *pe o persoană*, de 3021 lei, de 1,5 ori mai mare decât în mediul rural.

Din punct de vedere al structurii veniturilor totale, în mediul urban, ponderea salariilor

brute și a altor drepturi salariale în veniturile totale a fost de 73,9%, mai mari cu 18,5 puncte procentuale față de cea din mediul rural, în timp ce în **mediul rural** veniturile din prestații sociale au fost 22,4%, mai mari cu 3,9 puncte procentuale față de mediul urban, iar veniturile în natură au fost de 12,5%, de 3 ori mai mari față de mediul urban.

## Nivelul și structura veniturilor pe total gospodării și medii de rezidență

	Total gospodării		Medii de rezidență			
	2021	2022	Urban		Rural	
	2021	2022	2021	2022	2021	2022
Venituri totale, medii lunare <i>pe o persoană</i> , - lei -	2243,43	2575,07	2688,40	3020,63	1724,57	2052,57
Pondere în veniturile totale, pe categorii de venituri (%):						
Venituri bănești	93,5	92,7	96,2	95,8	88,6	87,5
din care:						
- salarii brute și alte drepturi salariale	69,0	67,1	75,6	73,9	56,8	55,4
- venituri din agricultură	1,6	1,8	0,2	0,2	4,2	4,6
- venituri din activități neagricole independente	1,8	1,8	1,2	1,3	2,9	2,8
- venituri din prestații sociale	19,1	19,9	17,6	18,5	21,9	22,4
Venituri în natură	6,5	7,3	3,8	4,2	11,4	12,5
din care:						
- contravaloarea veniturilor în natură obținute de salariați și beneficiarii de prestații sociale	1,1	1,4	1,2	1,4	0,9	1,3
- contravaloarea consumului de produse agroalimentare din resurse proprii	5,4	5,9	2,6	2,8	10,5	11,2

## Cheltuielile totale ale gospodăriilor populației:

### Cheltuielile populației, pe categorii de cheltuieli, în anul 2022

- lei, lunar pe gospodărie-

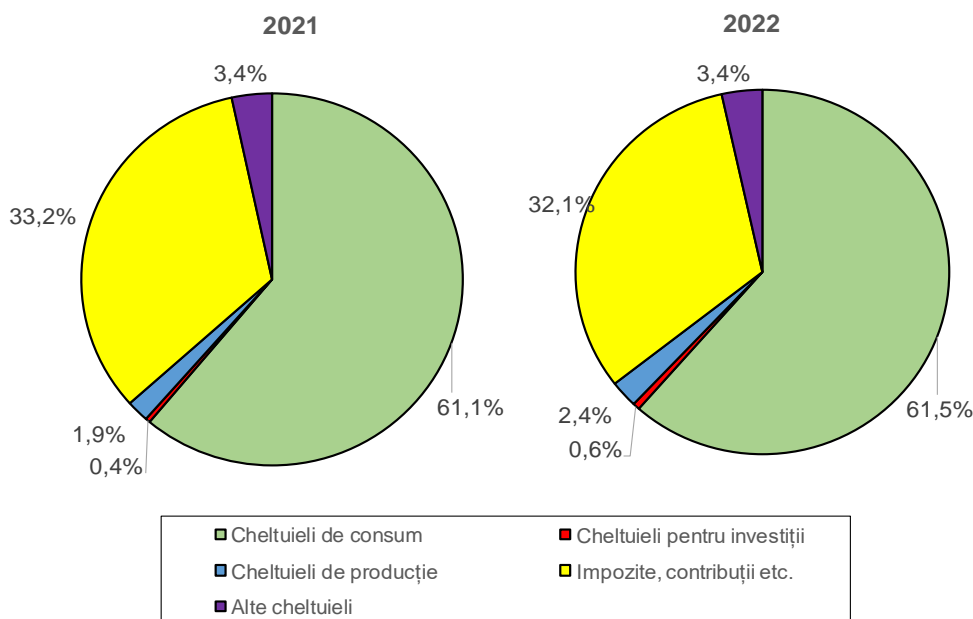
Cheltuieli totale							Contravaloarea consumului de produse agroalimentare din resurse proprii 381,7
5610,8							
Cheltuieli bănești						5229,1	
Cheltuieli de consum			Cheltuieli pentru alimente și băuturi neconsumate	Cheltuieli pentru investiții	Cheltuieli de producție		
3177,3							
Cheltuieli pentru consumul alimentar	Cheltuieli pentru mărfuri nealimentare	Cheltuieli pentru plata serviciilor	107,1	32,9	24,8	1799,4	87,6
1020,4	1305,8	851,1					

[Detalii privind „Cheltuielile populației pe categorii de cheltuieli”](#)

Cheltuielile bănești medii lunare au fost în anul 2022, de 5229 lei *pe o gospodărie* (2083 lei *pe o persoană*) mai mari cu 14,4% față de anul 2021, respectiv cu 15,5% la nivel de *persoană*.

Contravaloarea consumului de produse agroalimentare din resurse proprii<sup>\*\*\*</sup>), în anul 2022, a fost, în medie, de 382 lei lunar *pe gospodărie* (152 lei *pe o persoană*), în creștere cu 24,8% față de anul 2021.

### Structura cheltuielilor totale ale gospodăriilor



În anul 2022, principalele **destinații** ale cheltuielilor efectuate de gospodării sunt **consumul** de 3450 lei lunar *pe o gospodărie* (61,5%) și transferurile către administrația publică și privată și către bugetele asigurărilor sociale, sub forma **impozitelor, contribuțiilor,**

**cotizațiilor** de 1799 lei *pe o gospodărie* (32,1%), precum și acoperirea unor nevoi legate de **producția gospodăriei** (hrana animalelor și păsărilor, plata muncii pentru producția gospodăriei, produse pentru înșămânțat, servicii veterinare etc.) de 133 lei *pe o gospodărie* (2,4%).

**Mediul de rezidență** evidențiază diferențe dintre nivelul cheltuielilor totale medii lunare. În **mediul urban** cheltuielile medii lunare *pe o gospodărie* au fost de 6226 lei, mai mari de 1,3 ori decât în mediul rural. Aceasta înseamnă că *o persoană* din mediul urban a cheltuit, în medie, 2602 lei lunar, de 1,5 ori mai mult decât o persoană din mediul rural. Din punct de vedere al structurii cheltuielilor totale, **în mediul urban**, ponderea

cheltuielilor pentru impozite, contribuții, cotizații și taxe a fost de 35,8% în cheltuielile totale, cu 10 puncte procentuale mai mare decât în mediul rural, în timp ce **în mediul rural** ponderea contravalorii consumului de produse agroalimentare din resurse proprii<sup>\*\*\*</sup>) în cheltuielile totale a fost de 4 ori mai mare decât în mediul urban.

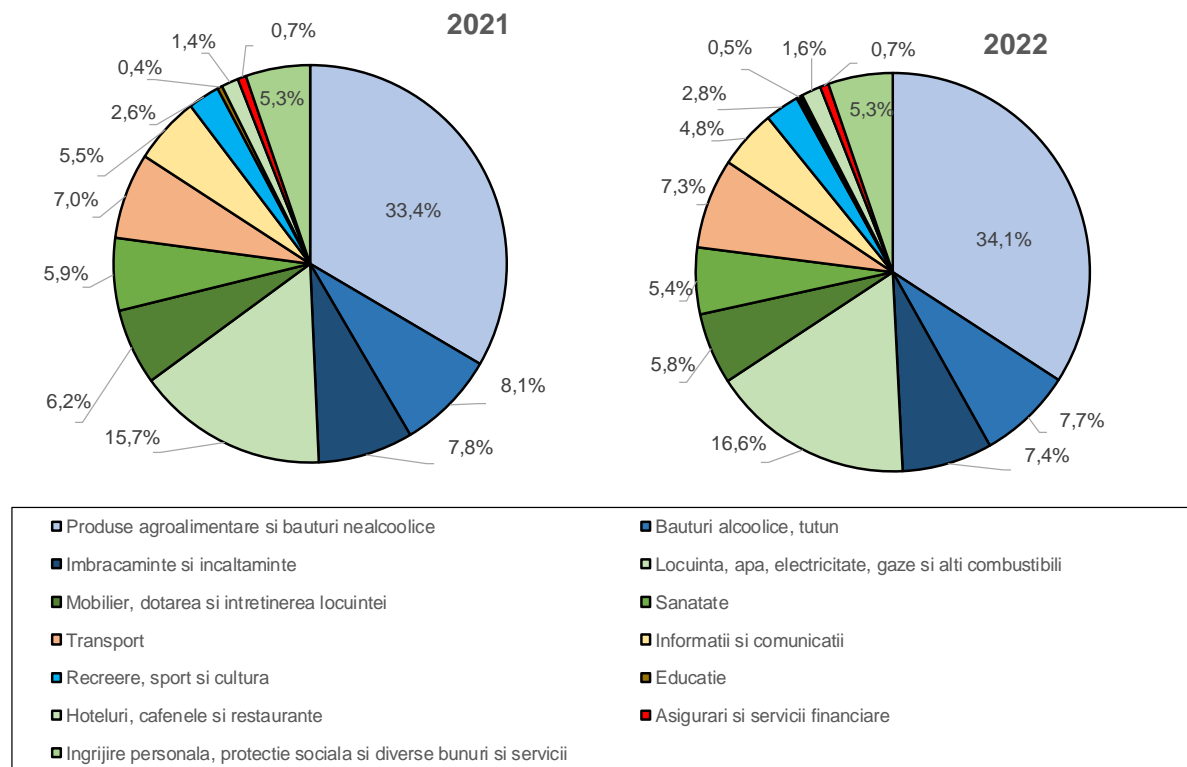
### Nivelul și structura cheltuielilor pe total gospodării și medii de rezidență

	Total		Medii de rezidență			
	gospodării		Urban		Rural	
	2021	2022	2021	2022	2021	2022
Cheltuieli totale, medii lunare <i>pe o persoană</i> , - lei -	1924,87	2235,12	2300,15	2602,46	1487,30	1804,34
Ponderea în cheltuielile totale, pe categorii de cheltuieli (%):						
Cheltuieli bănești	93,7	93,2	97,0	96,7	87,8	87,2
din care, cheltuieli bănești pentru:						
Cheltuieli de consum	56,3	56,6	56,6	57,3	55,7	55,4
din care, pentru:						
- alimente și băuturi consumate	17,5	18,2	17,5	18,4	17,5	17,7
- cumpărarea mărfurilor nealimentare	24,0	23,3	23,0	21,9	25,7	25,6
- plata serviciilor	14,8	15,1	16,1	17,0	12,5	12,1
Impozite, contribuții, cotizații, taxe	33,2	32,1	36,7	35,8	26,9	25,8
Contravaloare consumului de produse agroalimentare din resurse proprii	6,3	6,8	3,0	3,3	12,2	12,8

Conform clasificării standard pe destinații a cheltuielilor de consum (COICOP), produsele alimentare și băuturile nealcoolice în valoare de 1177 lei *pe o gospodărie*, au deținut o pondere însemnată în cheltuielile totale de consum ale gospodăriilor (34,1%). Acestea sunt urmate ca mărime de cheltuielile destinate pentru **locuință, apă, electricitate, gaze și alți combustibili** în valoare de 574 lei *pe o gospodărie*, cu o pondere în cheltuielile totale de consum medii lunare de 16,6% și cele

pentru **băuturi alcoolice, tutun** în valoare de 265 lei *pe o gospodărie*, cu o pondere în cheltuielile totale de consum medii lunare de 7,7%. Nivelul cel mai scăzut al cheltuielilor populației a fost cel efectuat pentru **educație** 17 lei *pe o gospodărie* (0,5% din cheltuielile totale de consum medii lunare) și cel pentru **asigurări și servicii financiare** 23 lei *pe o gospodărie* (0,7% din cheltuielile totale de consum medii lunare).

## Structura cheltuielilor totale de consum pe destinații



### Informații suplimentare:

\*) **Veniturile totale** cuprind ansamblul încasărilor bănești provenite din diferite surse de proveniență pentru care nu există obligația de restituire și veniturile în natură (evaluate în lei).

\*\*) **Cheltuielile totale** cuprind ansamblul cheltuielilor bănești, indiferent de destinație și contravaloarea consumului din resursele proprii ale gospodăriilor.

\*\*\*) **Contravaloarea consumului de produse agroalimentare din resurse proprii** reprezintă valoarea în lei a produselor consumate din resurse proprii (**autoconsumul**) și se regăsește atât în alcătuirea **Veniturilor totale**, ca o gratuitate, cât și în compunerea **Cheltuielilor totale**, ca o cheltuială, pentru echilibrarea „*Balanței de venituri și cheltuieli*”.

Pentru interpretarea corectă a indicatorilor, vă rugăm să consultați [Precizările Metodologice atașate comunicatului pe homepage](#).

Informații suplimentare (veniturile și cheltuielile gospodăriilor pe categorii de gospodării și regiuni, precum și nivelul și structura consumului alimentar), se pot obține din publicația statistică “Coordonate ale nivelului de trai în România. Veniturile și consumul populației, în anul 2022”, termen de apariție 07 iulie 2023, cât și în TEMPO online în data de 19.07.2023.

Următorul comunicat de presă referitor la „Veniturile și cheltuielile gospodăriilor în trimestrul I 2023”, va apărea în luna iulie 2023.

Arhiva comunicatelor de presă: <https://insse.ro/cms/ro/comunicate-de-presa-view>

**Direcția de Comunicare**

e-mail: [biroupresa@insse.ro](mailto:biroupresa@insse.ro)

Tel: +4021 3181869