

Cercetarea ad-hoc privind evaluarea opiniei managerilor cu privire la volumul exporturilor și importurilor de bunuri în luna martie 2020

A. Descrierea cercetării ad-hoc privind evaluarea opiniei managerilor;

În vederea măsurării impactului SARS-Cov.2 asupra volumului exporturilor și importurilor din luna martie 2020, INS a realizat o anchetă ad-hoc adresată unui număr de 1796 de firme care realizează activitate în domeniul comerțului exterior. În cadrul chestionarului aplicat, a fost inclusă o întrebare pentru estimarea evoluției exporturilor și importurilor unității în care își desfășoară activitatea persoana interviuată (managerul unității). Pentru evaluarea opiniei, s-a recurs la o scală cu următorii itemi:

1. Nu am avut exporturi/importuri;
2. S-au restrâns cu până la 25%;
3. S-au restrâns cu 25-50%;
4. S-au restrâns cu peste 50%;
5. Au crescut și
6. Nu pot estima.

Tot în cadrul chestionarului, a fost introdusă o întrebare cu scopul identificării celor mai importante cauze privind impactul negativ asupra exporturilor respectiv al importurilor. Pentru această întrebare, au fost prezentate câteva posibile situații, din care, managerul putea alege una sau mai multe opțiuni: reducerea capacității de producție, probleme de transport, interdicții temporare legale cu privire la export, lipsa materiilor prime provenite din import, anulare de contracte, sau alte cauze.

Aplicarea chestionarului s-a realizat în perioada 30 martie - 2 aprilie 2020.

- Numărul de firme la care s-a aplicat chestionarul a fost 1796;
- Numărul de firme care au răspuns a fost 1551 (rata de răspuns a fost 86,4%);
- Firmele care au oferit un răspuns acoperă 62,0% din exporturile, respectiv 59,0% din importurile înregistrate în perioada corespunzătoare din anul precedent (martie – aprilie 2019).

B. Prezentarea rezultatelor

1. Analiza evoluției volumului exporturilor și importurilor în luna martie 2020, folosind evaluările managerilor de firme;

Tabelul 1. Distribuția răspunsurilor managerilor privind volumul exporturilor și importurilor în luna martie 2020 - procent din număr respondenți -

Martie 2020	Exporturi		Importuri	
	Total respondenți (%)	50% din volum *)	Total respondenți (%)	50% din volum (**)
Nu am avut	20,8	2,3	8,0	3,8
S-au restrâns cu până la 25%	31,9	43,9	35,3	36,8
S-au restrâns cu 25-50%	12,2	19,3	11,2	14,1
S-au restrâns cu peste 50%	6,5	2,3	6,4	4,0
Au crescut	10,3	12,9	14,8	15,6
Nu pot estima	15,9	15,5	19,7	21,0
Nu au răspuns	2,4	3,8	4,6	4,6
TOTAL	100,0	100,0	100,0	100,0

* au fost selectați respondenții care acoperă 50% din exportul lunii martie 2019

** au fost selectați respondenții care acoperă 50% din importul lunii martie 2019

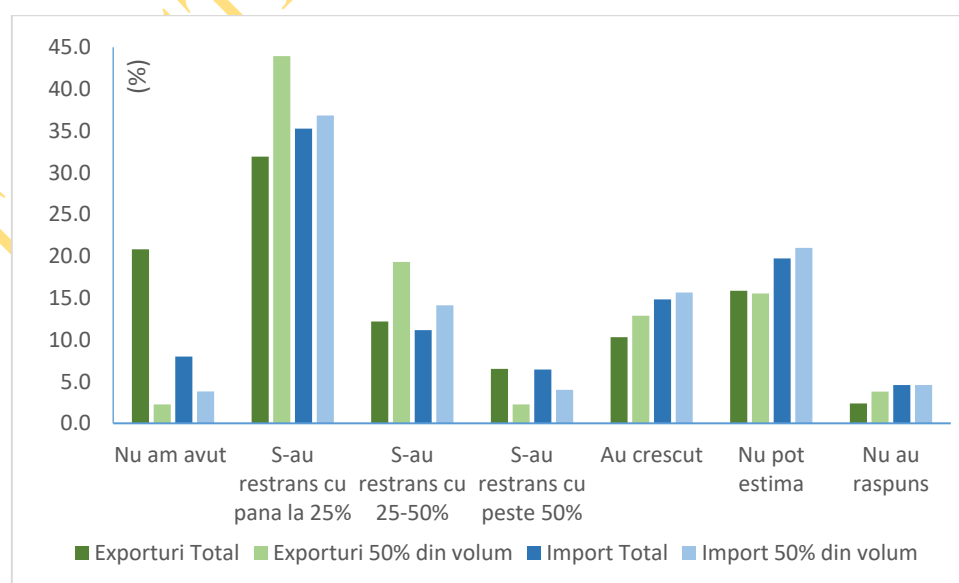


Figura 1. Distribuția răspunsurilor managerilor privind volumul exporturilor și importurilor în luna martie 2020

2. Analiza evoluției volumului exporturilor și importurilor în luna martie folosind evaluările managerilor și volumul importului și exportului în luna martie 2019;

Tabelul 2. Distribuția volumului exporturilor și importurilor din luna martie 2019 pe categorii de răspunsuri - procent din valoare export/import -

Martie 2020	Exporturi		Importuri	
	Total respondenți (%)	50% din volum *)	Total respondenți (%)	50% din volum **)
Nu am avut exporturi	1,9	0,7	4,0	3,5
S-au restrâns cu până la 25%	34,0	33,3	41,8	43,0
S-au restrâns cu 25-50%	32,3	37,4	17,1	18,2
S-au restrâns cu peste 50%	2,3	0,8	3,4	2,7
Au crescut	10,9	8,9	12,2	11,5
Nu pot estima	17,0	17,5	18,0	17,9
Nu au răspuns	1,7	1,5	3,3	3,1
TOTAL	100,0	100,0	100,0	100,0

* au fost selectați respondenții care acoperă 50% din exportul lunii martie 2019

** au fost selectați respondenții care acoperă 50% din importul lunii martie 2019

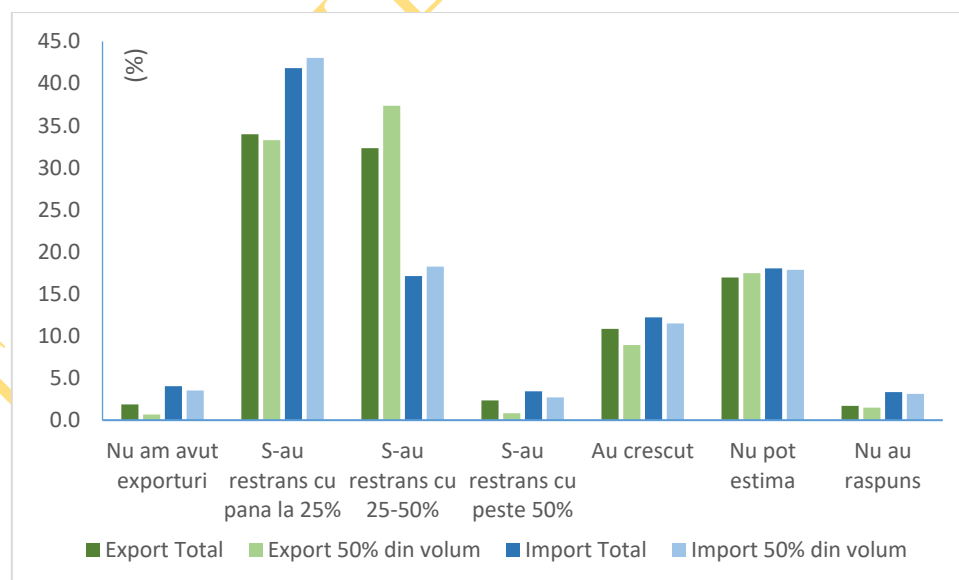




Figura 2. Distribuția volumului exporturilor și importurilor din luna martie 2019 pe categorii de răspunsuri

impactul Sars-C^oV2 asupra exporturilor

concluzii



anchetă ad-hoc



peste **50%**

dintre exportatorii respondenți care dețineau 62% din exporturile României în luna corespondentă din anul precedent (martie 2019), estimează contracții ale exportului în luna martie 2020, în diferite procente:

32% estimează o scădere de până la **25%**

12% estimează o scădere între **25% și 50%**

7% estimează o contracție cu peste **50%**



Cauzele principale invocate pentru aceste reduceri au fost:

- reducerea capacității de producție (16,6%);
- probleme transport (22,4%);
- interdicții temporare legale de export (16,5%);
- lipsa materiilor prime din import (14,1%);
- anulare contracte (9,1%).

Există și câțiva exportatori (10%) care au estimat creșteri ale exporturilor în luna martie 2020.

impactul Sars-C^oV2 asupra importurilor

concluzii



anchetă ad-hoc



circa **53%**

din importatorii respondenți, care dețineau circa 60% din importurile României în luna corespondentă din anul precedent (martie 2019), estimează contracții ale importului în luna martie 2020, în diferite procente:

35% estimează o scădere de până la **25%**

11% estimează o scădere între **25% și 50%**

6% estimează o contracție cu peste **50%**

Cauzele principale invocate pentru aceste reduceri au fost:
reducerea capacității de producție (20,8%);
probleme legate de transport (29,0%);
interdicții temporare referitoare la import (20,4%);
anulare contract (8,4%).

O mică parte din importatorii respondenți la anchetă (15%) au estimat creșteri ale importurilor în luna martie 2020.