

Embargo ora 10.00

COMUNICAT DE PRESĂ

Nr.150 din 24 iunie 2014

Ocuparea și șomajul în trimestrul I 2014

Cercetarea statistică asupra forței de muncă în gospodării (AMIGO)

Pentru interpretarea corectă a rezultatelor, vă rugăm să consultați
Precizările metodologice din pagina 3 a Comunicatului de presă


Atenție!

Datele pentru trimestrul I 2014 au fost estimate pe baza populației rezidente la 1 ianuarie 2014 și nu sunt comparabile cu seriile publicate pentru perioadele precedente.

În trimestrul I 2014, rata de ocupare a populației în vârstă de muncă (15-64 ani) a fost de 59,5%. Rata șomajului¹ a fost de 7,2%². Rata de ocupare a populației în vârstă de 20-64 ani a fost de 64,2%, la o distanță de 5,8 puncte procentuale față de ținta națională de 70% stabilită în contextul Strategiei Europa 2020.

În trimestrul I al anului 2014, populația activă a României era de 9058 mii persoane, din care, 8402 mii persoane erau ocupate și 656 mii persoane erau șomeri.

Categoriile de populație în trimestrul I 2014



* Inclusiv forțele armate și asimilați și persoanele care lucrează în sectorul informal și la negru.

Raportul de dependență economică (numărul persoanelor inactive și în șomaj ce revin la 1000 persoane ocupate) a fost de 1374‰, mai ridicat pentru persoanele de sex feminin (1775‰), precum și pentru cele din mediul rural (1424‰).

Rata de activitate a populației în vârstă de muncă (15-64 ani) a fost de 64,3%.

¹ Conform definiției internaționale a Biroului Internațional al Muncii (BIM).

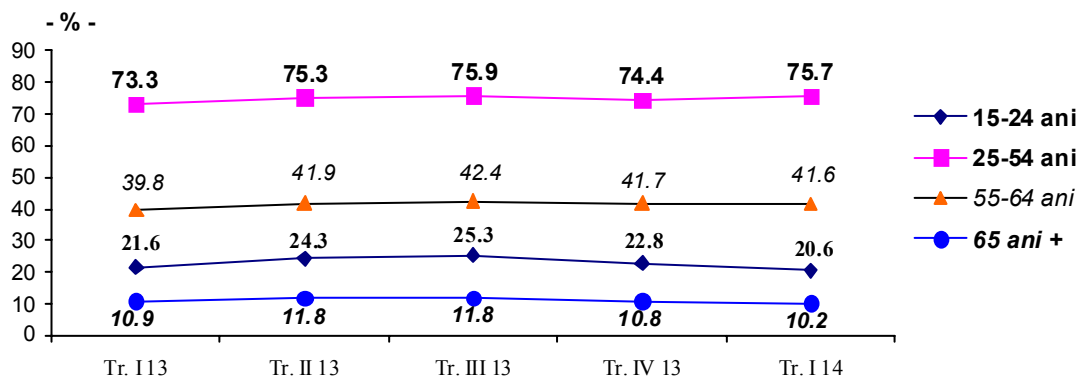
² Rata șomajului înregistrat la sfârșitul lunii martie a fost de 5,6%.

Ocuparea

Rata de ocupare a populației în vârstă de muncă (15-64 ani) în trimestrul I 2014 a fost de 59,5%.

Gradul de ocupare era mai mare pentru bărbați (66,9%, față de 52,0% pentru femei) și pentru persoanele rezidente în mediul urban (59,6% față de 59,4% în mediul rural). Rata de ocupare a tinerilor (15-24 ani) a fost de 20,6%.

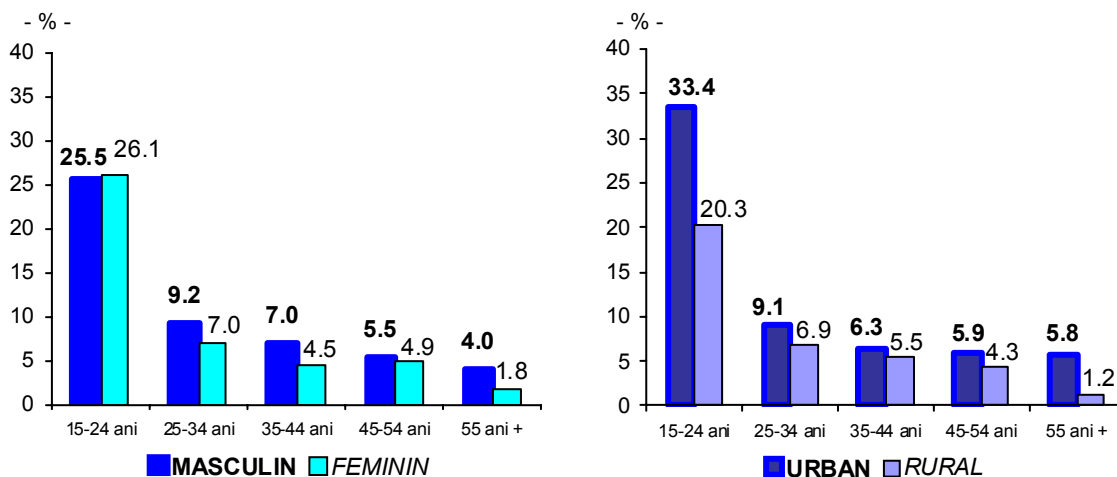
Evoluția ratei de ocupare a populației de 15 ani și peste, pe grupe de vârstă



Șomajul

Rata șomajului a fost de 7,2% în trimestrul I 2014.

Rata șomajului pe grupe de vârstă, sexe și medii, în trimestrul I 2014



Pe sexe, ecartul dintre cele două rate ale șomajului a fost de 2,0 puncte procentuale (8,1% pentru bărbați față de 6,1% pentru femei), iar pe medii rezidențiale, de 2,4 puncte procentuale (8,3% pentru mediul urban, față de 5,9% pentru mediul rural). Rata șomajului a atins nivelul cel mai ridicat (25,7%) în rândul tinerilor (15-24 ani).

PRECIZĂRI METODOLOGICE

1. Sursa datelor o constituie Cercetarea statistică asupra forței de muncă în gospodării (AMIGO) care se realizează trimestrial, în conformitate cu Regulamentul Consiliului și Parlamentului European nr. 577/1998 cu privire la organizarea unei anchete statistice selective asupra forței de muncă în Comunitatea Europeană.
2. **Populația activă** din punct de vedere economic cuprinde toate persoanele care furnizează forța de muncă disponibilă pentru producția de bunuri și servicii în timpul perioadei de referință, incluzând populația ocupată și șomerii.
3. **Rata de activitate** reprezintă ponderea populației active din grupa de vârstă x în populația totală din aceeași grupă de vârstă x .
4. **Rata de activitate a populației în vârstă de muncă** reprezintă ponderea populației active în vârstă de 15-64 ani în populația totală în vârstă de 15-64 ani.
5. **Populația ocupată** cuprinde toate persoanele de 15 ani și peste care au desfășurat o activitate economică producătoare de bunuri sau servicii **de cel puțin o oră¹** în perioada de referință (o săptămână), în scopul obținerii unor venituri sub formă de salarii, plată în natură sau alte beneficii.

Începând din anul 2011, lucrătorii pe cont propriu și lucrătorii familiari neremunerați care lucrează în agricultură sunt considerați **persoane ocupate** doar dacă sunt proprietarii producției agricole (nu neapărat și ai pământului) obținute și îndeplinesc una dintre următoarele condiții:

- a) producția agricolă este destinată, fie și măcar în parte, vânzării sau schimbului în natură (troc);
- b) producția agricolă este destinată exclusiv consumului propriu dacă aceasta reprezintă o parte substanțială² a consumului total al gospodăriei.

Sunt excluse din populația ocupată persoanele care:

- desfășoară activități agricole minore³, în scop de recreere, hobby sau pentru a obține, suplimentar, produse alimentare fără ca acestea să constituie o parte importantă a consumului total al gospodăriei;
- desfășoară activități agricole (cu o durată de peste 10 ore/săptămână), producția agricolă fiind destinată exclusiv consumului propriu, dar aceasta nereprezentând o parte substanțială a consumului total al gospodăriei.

În afara persoanelor care au un loc de muncă și au lucrat în cursul săptămânii de referință, indiferent de statutul profesional, se consideră persoane ocupate și cele care fac parte din următoarele categorii:

- persoanele care în cursul săptămânii de referință au desfășurat o muncă oarecare, plătită sau aducătoare de venit, **chiar dacă erau în curs de pregătire școlară obligatorie, erau la pensie sau beneficiau de pensie, erau înscrise la Agenția Națională pentru Ocuparea Forței de Muncă (ANOFM), primind sau nu indemnizație de șomaj;**
- ucenicii și stagiarii remunerați, care lucrează cu program de lucru complet sau parțial;
- membrii forțelor armate.

6. **Rata de ocupare** reprezintă ponderea populației ocupate din grupa de vârstă x în populația totală din aceeași grupă de vârstă x .
7. **Rata de ocupare a populației în vârstă de muncă** reprezintă ponderea populației ocupate în vârstă de 15-64 ani în populația totală în vârstă de 15-64 ani.
8. **Șomerii, conform definiției internaționale (BIM)**, sunt persoanele în vârstă de 15-74 ani care îndeplinesc simultan următoarele 3 condiții: (i) nu au un loc de muncă; (ii) sunt disponibile să înceapă lucrul în următoarele două săptămâni; (iii) s-au aflat în căutare activă a unui loc de muncă, oricând în decursul ultimelor patru săptămâni.
9. **Rata șomajului** reprezintă ponderea șomerilor în populația activă.
10. Datele pentru trimestrul I 2014 au fost estimate pe baza populației rezidente la 1 ianuarie 2014. Seriile de date privind participarea populației la forța de muncă, pe ultimii 10 ani, urmează a fi recalculată în funcție de populația rezidentă reestimată în condiții de comparabilitate cu rezultatele Recensământului Populației și Locuințelor din anul 2011.

Informații suplimentare se pot obține din publicația statistică „Forța de muncă în România: ocupare și șomaj, în trim. I 2014”, termen de apariție 30 iulie 2014.

¹ Cel puțin 15 ore pentru lucrătorii pe cont propriu și lucrătorii familiari neremunerați din agricultură – anterior anului 2011.

² Cel puțin 50% din consumul total al gospodăriei.

³ a căror durată în săptămâna de referință nu depășește 10 ore

Participarea populației la forța de muncă, pe sexe și medii, în trimestrul I 2014

	Total	Masculin	Feminin	Urban	Rural
<i>- mii persoane -</i>					
Populația activă	9058	5143	3915	5027	4031
<i>din care:</i>					
Populația ocupată	8402	4725	3677	4608	3794
Șomeri	656	418	238	419	237
<i>- procente -</i>					
Rata de activitate¹⁾	64,3	73,0	55,5	65,0	63,5
20-64 ani	69,1	78,4	59,7	69,2	69,0
15-24 ani	27,7	33,2	21,9	22,1	33,7
25-54 ani	81,0	89,5	72,1	84,7	75,9
55-64 ani	43,3	53,8	33,9	36,3	53,1
Rata de ocupare¹⁾	59,5	66,9	52,0	59,6	59,4
20-64 ani	64,2	72,2	56,1	63,7	64,9
15-24 ani	20,6	24,7	16,1	14,7	26,9
25-54 ani	75,7	83,0	68,2	78,7	71,7
55-64 ani	41,6	51,2	33,1	34,1	52,1
Rata șomajului	7,2	8,1	6,1	8,3	5,9
15-24 ani	25,7	25,5	26,1	33,4	20,3
25 ani și peste	5,9	6,7	4,8	7,0	4,4

¹⁾ Calculate pentru populația în vârstă de muncă (15-64 ani).