

COMUNICAT DE PRESĂ
Nr. 209 din 5 octombrie 2010

Ocuparea și șomajul în trimestrul II 2010

Cercetarea statistică asupra forței de muncă în gospodării (AMIGO)


*Pentru interpretarea corectă a rezultatelor, vă rugăm să consultați
Precizările metodologice din pagina 3 a Comunicatului de presă*

În trimestrul II 2010 rata de ocupare a populației în vârstă de muncă (15-64 ani) a fost de 60,1%. Rata șomajului BIM¹ a fost de 6,8%. Rata de ocupare a populației în vârstă de 20-64 ani a fost de 64,8%, la o distanță de 5,2 puncte procentuale față de ținta națională de 70% stabilită în contextul Strategiei Europa 2020.

În trimestru II al anului 2010, populația activă a României era de 10185 mii persoane, din care, 9488 mii persoane erau ocupate și 697 mii persoane erau șomeri BIM.

Categoriile de populație în trimestrul II 2010

- mii persoane -



* Inclusive forțele armate și asimilați și persoanele care lucrează în sectorul informal și la negru.

Raportul de dependență economică (numărul persoanelor inactive și în șomaj ce revin la 1000 persoane ocupate) **a fost de 1262‰**, mai ridicat pentru persoanele de sex feminin (1589‰), precum și pentru cele din mediul urban (1327‰).

Rata de activitate a populației în vârstă de muncă (15-64 ani) a fost de 64,8%.

¹ Conform criteriilor Biroului Internațional al Muncii.

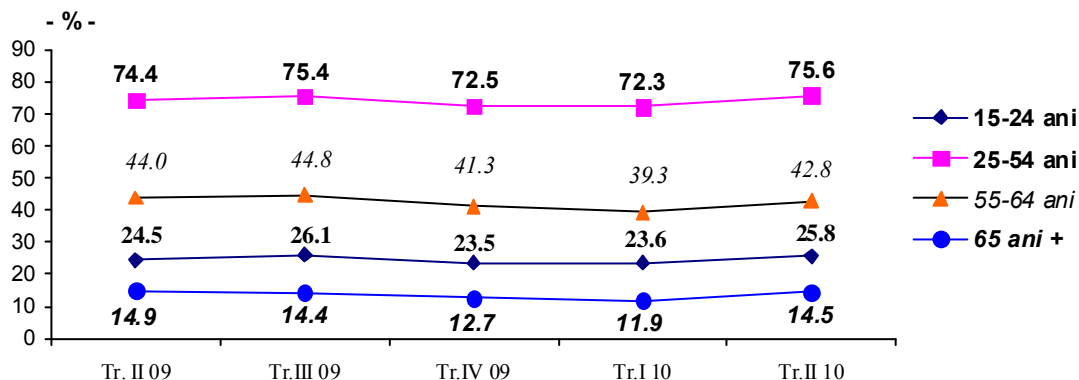
Ocuparea

Rata de ocupare a populației în vârstă de muncă (15-64 ani) de 60,1% a avut un nivel superior atât celui din trimestrul corespunzător din anul precedent (0,9 puncte procentuale), cât și celui din trimestrul anterior (3,1 puncte procentuale).

Ca și în trimestrele anterioare, gradul de ocupare era mai mare pentru bărbați (67,1%, față de 53,2% pentru femei) și pentru persoanele din mediul rural (63,7%, față de 57,6% în mediul urban).

Rata de ocupare a tinerilor (15-24 ani) era de 25,8%.

Evoluția ratei de ocupare a populației de 15 ani și peste, pe grupe de vârstă



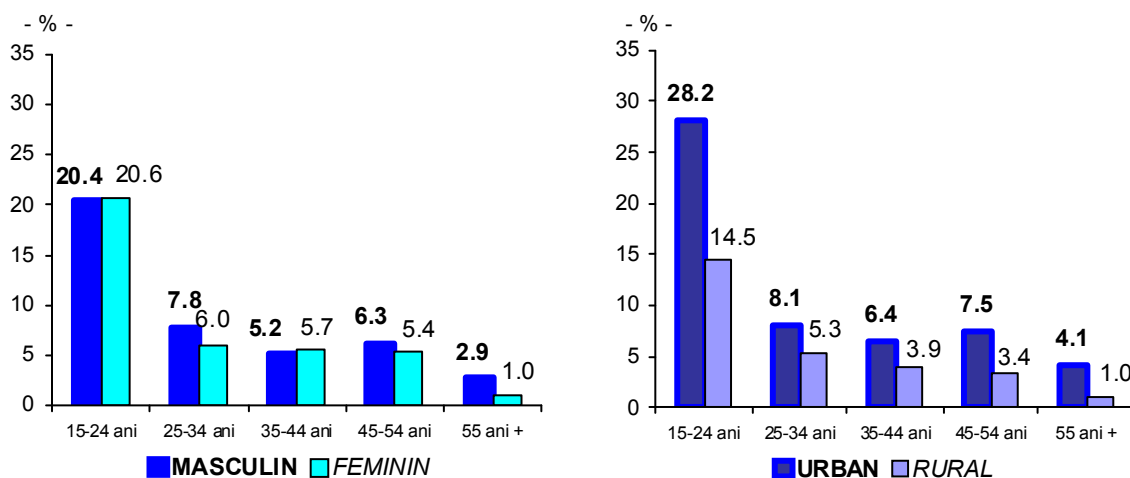
Șomajul BIM

Rata șomajului BIM a fost de 6,8%, în scădere față de trimestrul anterior (8,1%) și în creștere față de trimestrul corespunzător din anul precedent (6,3%).

Pe sexe, ecartul dintre cele două rate ale șomajului BIM a fost de 1,1 puncte procentuale (7,3% pentru bărbați față de 6,2% pentru femei), iar pe medii rezidențiale, de 3,9 puncte procentuale (8,6% pentru mediul urban, față de 4,7% pentru mediul rural).

Rata șomajului BIM avea nivelul cel mai ridicat (20,5%) în rândul tinerilor (15-24 ani).

Rata șomajului BIM pe grupe de vârstă, sexe și medii, în trimestrul II 2010



PRECIZĂRI METODOLOGICE

1. Sursa datelor o constituie Cercetarea statistică asupra forței de muncă în gospodării (AMIGO) care se realizează trimestrial, în conformitate cu Regulamentul Consiliului și Parlamentului European nr, 577/1998 cu privire la organizarea unei anchete statistice selective asupra forței de muncă în Comunitatea Europeană.
2. **Populația activă** din punct de vedere economic cuprinde toate persoanele care furnizează forța de muncă disponibilă pentru producția de bunuri și servicii în timpul perioadei de referință, incluzând populația ocupată și șomerii.
3. **Rata de activitate** reprezintă ponderea populației active din grupa de vârstă x în populația totală din aceeași grupă de vârstă x .
4. **Rata de activitate a populației în vârstă de muncă** reprezintă ponderea populației active în vârstă de 15-64 ani în populația totală în vârstă de 15-64 ani.
5. **Populația ocupată** cuprinde toate persoanele de 15 ani și peste care au desfășurat o activitate economică producătoare de bunuri sau servicii **de cel puțin o oră**¹ în perioada de referință (o săptămână), în scopul obținerii unor venituri sub formă de salarii, plată în natură sau alte beneficii.
6. **Rata de ocupare** reprezintă ponderea populației ocupate din grupa de vârstă x în populația totală din aceeași grupă de vârstă x .
7. **Rata de ocupare a populației în vârstă de muncă** reprezintă ponderea populației ocupate în vârstă de 15-64 ani în populația totală în vârstă de 15-64 ani.
8. **Șomerii** în sens **BIM** sunt persoanele în vârstă de 15-74 ani care îndeplinesc simultan următoarele 3 condiții: (i) nu au un loc de muncă; (ii) sunt disponibile să înceapă lucrul în următoarele două săptămâni; (iii) s-au aflat în căutare activă a unui loc de muncă, oricând în decursul ultimelor patru săptămâni.
9. **Rata șomajului** în sens **BIM** reprezintă ponderea șomerilor BIM în populația activă.

Informații suplimentare se pot obține din publicația statistică „Forța de muncă în România: ocupare și șomaj, în trim. II 2010”, termen de apariție 28 octombrie 2010.

Următorul comunicat de presă referitor la datele pentru trimestrul III 2010 va apărea în data de 5 ianuarie 2011.

¹ Pentru lucrătorii pe cont propriu și lucrătorii familiali neremunerați care lucrează în agricultură, durata minimă este de 15 ore.

Participarea populației la forța de muncă, pe sexe și medii, în trimestrul II 2010

	Total	Masculin	Feminin	Urban	Rural
<i>- mii persoane -</i>					
Populația activă	10185	5649	4536	5541	4644
<i>din care:</i>					
Populația ocupată	9488	5235	4253	5063	4425
Șomeri BIM	697	414	283	478	219
Populația inactivă	11277	4802	6475	6240	5037
<i>- procente -</i>					
Rata de activitate¹⁾	64,8	72,6	57,0	63,1	67,2
20-64 ani	69,6	78,1	61,2	67,6	72,4
15-24 ani	32,4	38,0	26,5	25,8	40,3
25-54 ani	80,5	88,4	72,6	81,7	78,8
55-64 ani	44,1	53,9	35,5	32,4	60,0
Rata de ocupare¹⁾	60,1	67,1	53,2	57,6	63,7
20-64 ani	64,8	72,3	57,3	61,9	68,9
15-24 ani	25,8	30,3	21,1	18,5	34,5
25-54 ani	75,6	82,7	68,4	75,7	75,4
55-64 ani	42,8	51,8	34,9	31,0	58,9
Rata șomajului BIM	6,8	7,3	6,2	8,6	4,7
15-24 ani	20,5	20,4	20,6	28,2	14,5
25 ani și peste	5,4	5,8	4,9	7,0	3,4

¹⁾ Calculate pentru populația în vârstă de muncă (15-64 ani).