



Embargo ora 10.00

COMUNICAT DE PRESĂ
Nr. 176 din 18 iulie 2014

Utilitățile publice de interes local, în anul 2013

ALIMENTAREA CU APĂ

La 31.XII.2013, lungimea simplă a rețelei de distribuție a apei potabile era de 71513,7 km, cu 3214,4 km mai mare pe total țară față de situația existentă la sfârșitul anului 2012.

Lungimea simplă a rețelei de distribuție a apei potabile

	UM	Anul 2012	Anul 2013	Anul 2013 față de anul 2012 %
Lungimea simplă a rețelei de distribuție a apei potabile la sfârșitul anului-total	km	68299,3	71513,7	104,7
din care:				
- municipii și orașe	km	27680,2	27828,7	100,5
Apă potabilă distribuită-total	mii mc	1035429	1028367	99,3
din care:				
- pentru uz casnic	mii mc	694792	700020	100,8

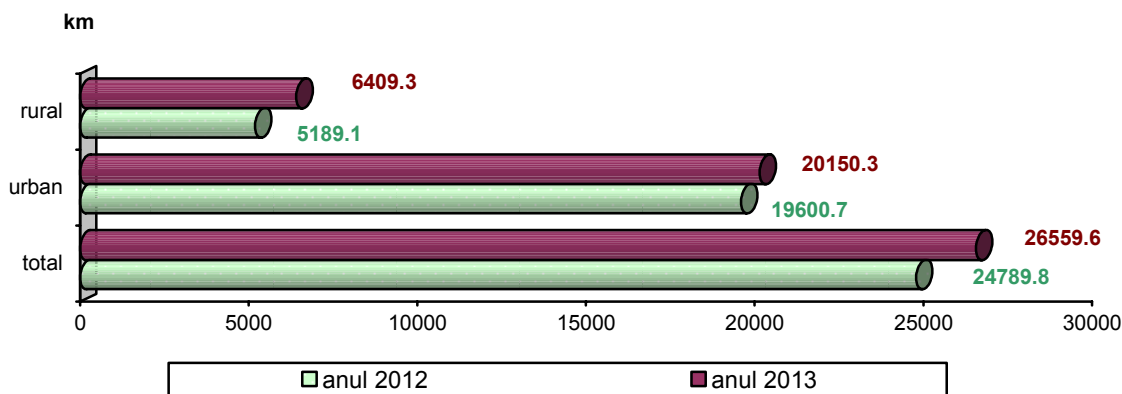
Cantitatea de apă potabilă distribuită consumatorilor din toată țara s-a cifrat la sfârșitul anului 2013 la 1028367 mii mc, cu 7062 mii mc mai puțin față de anul 2012. Din această cantitate, apa potabilă pentru uz casnic s-a ridicat la 700020 mii mc, reprezentând 68,1% din total.

Proporția apei potabile distribuită consumatorilor care au instalate apometre, în totalul distribuit, este de 88,3%, diferența de cantitate de apă potabilă distribuită fiind înregistrată în sistem "paușal".

REȚEAUA DE CANALIZARE

În anul 2013, activitatea de evacuare a apelor uzate din gospodăriile populației și din unitățile economice și sociale, precum și tratarea lor în stații de epurare, s-a desfășurat în 310 municipii și orașe și în 672 comune. Lungimea totală a rețelei de canalizare din România, la sfârșitul anului 2013, a fost de 26559,6 km, din care 20150,3 km în municipii și orașe.

Lungimea rețelei de canalizare pe medii de rezidență



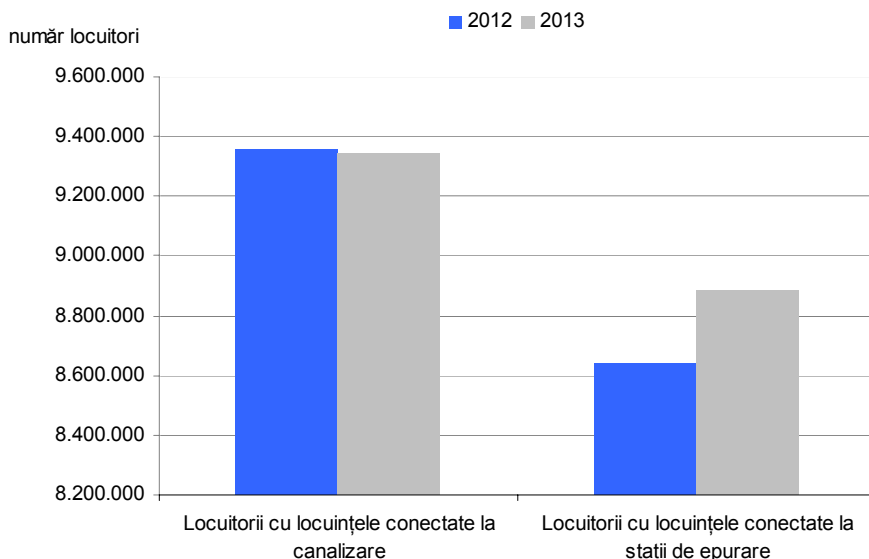
Comparativ cu anul precedent, în anul 2013, lungimea rețelei de canalizare s-a extins cu 1769,8 km (respectiv cu 549,6 km în mediul urban și cu 1220,2 km în mediul rural).

Locuitorii cu locuințele conectate la sistemele de canalizare și epurare a apelor uzate, în anul 2013

În anul 2013, un număr de 9.342.026 locuitori aveau locuințele conectate la sistemele de canalizare, aceștia reprezentând 46,8% din populația României.

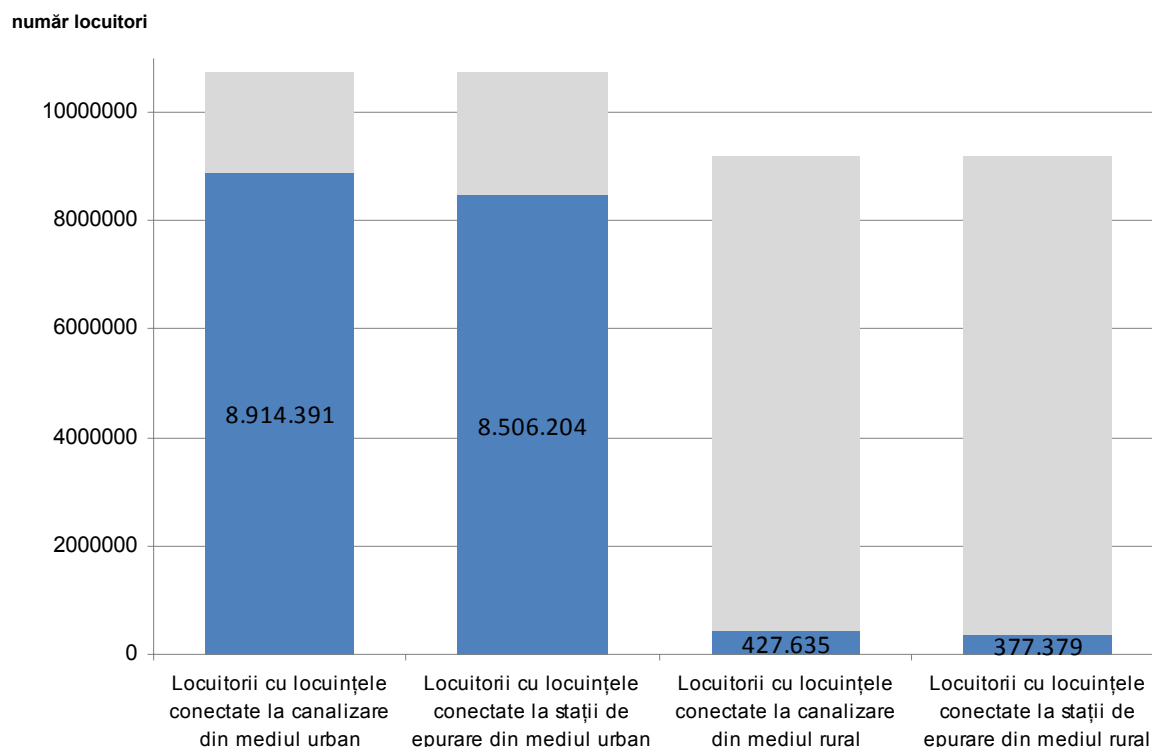
În ceea ce privește epurarea apelor uzate, populația cu locuințele conectate la sistemele de canalizare prevăzute cu stații de epurare, în anul 2013, a fost de 8.883.583 persoane, reprezentând 44,5% din populația țării.

Locuitorii cu locuințele conectate la canalizare și la stații de epurare



În mediul urban s-au înregistrat 8.914.391 locuitori cu locuințele conectate la sistemele de canalizare, reprezentând 82,9% din populația urbană a României, iar în mediul rural un număr de 427.635 persoane au beneficiat de servicii de canalizare, reprezentând 4,7% din populația rurală a României.

Locuitorii cu locuințele conectate la canalizare și la stații de epurare, pe medii



Sursa datelor: Cercetarea statistică AS-AU-POP – Locuitorii cu locuințele conectate la sistemele de canalizare.

DISTRIBUȚIA GAZELOR NATURALE

La sfârșitul anului 2013, lungimea totală a conductelor de distribuție a gazelor naturale era de 37311,2 km, din care 21319,3 km în municipii și orașe.

În cursul anului 2013, s-au distribuit gaze naturale în 901 localități, din care 244 în municipii și orașe.

Comparativ cu anul precedent, în anul 2013, lungimea conductelor de distribuție a gazelor naturale s-a extins cu 539,4 km, din care în municipii și orașe cu 274,8 km.

Volumul gazelor naturale distribuite la sfârșitul anului 2013 a fost de 8632,1 mil. mc, cu 754,0 mil. mc mai puțin față de anul precedent. Din totalul volumului gazelor naturale distribuite în anul 2013, 2789,0 mil. mc au fost destinate consumului casnic, reprezentând 32,3% față de volumul total al gazelor naturale distribuite.

Lungimea conductelor și volumul gazelor naturale distribuite, în anul 2013

	Total	din care: municipii și orașe
Lungimea conductelor de distribuție a gazelor naturale -km -	37311,2	21319,3
Volumul gazelor naturale distribuite - mil mc -	8632,1	7967,1
din care:		
- pentru uz casnic	2789,0	2415,5

Din volumul total al gazelor distribuite, 92,3% au fost distribuite în mediul urban.

DISTRIBUȚIA ENERGIEI TERMICE

Energia termică distribuită în anul 2013, pe teritoriul României a fost de 10703499 Gcal, (cu 259252 Gcal mai puțin față de anul 2012), din care pentru populație 8490942 Gcal, (cu 722787 Gcal mai puțin față de anul 2012).

Aceasta a fost distribuită în 99 localități din România din care, în 86 municipii și orașe. Față de anul 2012, nu s-a mai distribuit energie termică în următoarele orașe: Eforie, Măcin, Reghin și Alba Iulia.

SPAȚII VERZI ORĂȘENEȘTI

În aria municipiilor și orașelor, suprafața spațiilor verzi sub formă de parcuri, grădini publice, locuri de joacă pentru copii, terenuri ale bazelor și amenajărilor sportive era la sfârșitul anului 2013, de 23719 ha.

La sfârșitul anului 2013, suprafața intravilană înregistra 449826 ha, cu 5725 ha mai mult față de anul 2012.

Suprafața intravilană, suprafața spațiilor verzi

	Anul 2012	Anul 2013	Anul 2013 față de anul 2012	
			(±)	(%)
Suprafața intravilană a orașului (ha)	444101	449826	+5725	101,3
Suprafața spațiilor verzi (ha)	22912	23719	+807	103,5

PRECIZĂRI METODOLOGICE

1. **Sursa datelor** o constituie cercetările statistice anuale:

A.C. „Alimentarea cu apă, canalizarea, salubritatea și distribuția energiei termice” – chestionar completat de unitățile cu activități de utilitate publică de interes local, direcțiile domeniului public, primăriile municipale, orașenești și comunale.

G.N. „Distribuția gazelor naturale” – chestionar completat de societățile comerciale, care au ca obiect de activitate comercializarea gazelor naturale către consumatorii industriali și casnici.

AS-AU-POP – Locuitorii cu locuințele conectate la sistemele de canalizare.

2. **Cercetările statistice sunt exhaustive** și se adresează instituțiilor administrației publice locale (prefecturi și consilii locale), regiilor autonome și societăților comerciale cu activități de utilitate publică de interes local, circa 3700.

Informații suplimentare se pot obține din consultarea bazei de date statistice TEMPO online, www.insse.ro și din publicațiile statistice: “Activitățile privind utilitatea publică de interes local”, termen de apariție 30 iulie 2014 și „Distribuția apei și evacuarea apelor uzate”, termen de apariție 8 decembrie 2014.

Următorul comunicat de presă va apărea în luna iulie 2015.