

Embargo ora 10.00

COMUNICAT DE PRESĂ

Nr. 282 din 20.11.2014

Sistemul educațional în anul școlar/universitar 2013-2014

Cercetări exhaustive de învățământ pe niveluri educaționale

*Pentru interpretarea corectă a rezultatelor, vă rugăm să consultați
Precizările metodologice din pagina 3 a Comunicatului de presă*

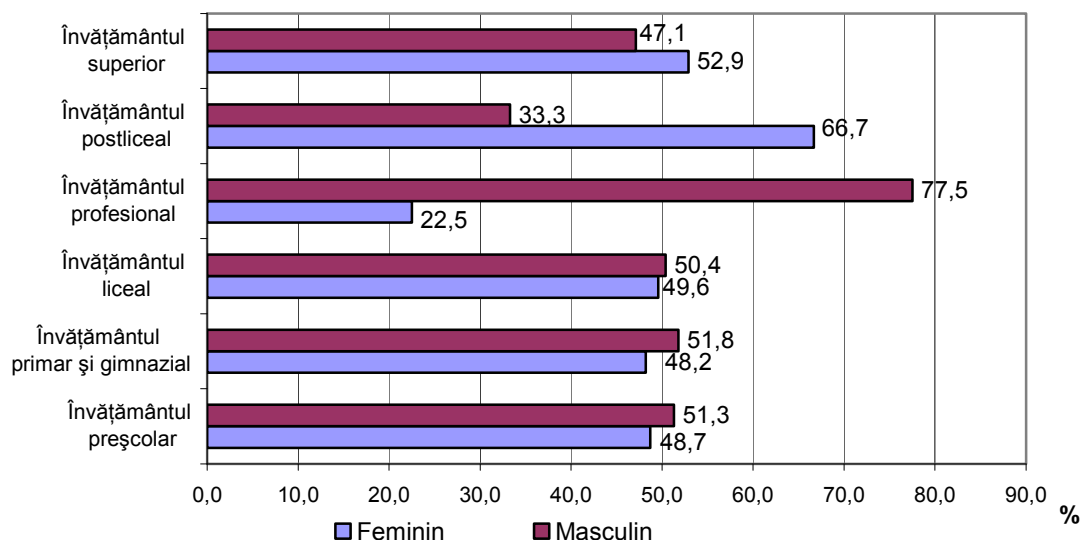
În anul școlar/universitar 2013-2014, **populația școlară** din sistemul național de educație a fost de 3650,9 mii copii, elevi și studenți înscriși, reprezentând peste trei sferturi din populația de vârstă școlară (78,2%).

Distribuția populației școlare pe niveluri educaționale se prezintă astfel: învățământul preșcolar (15,6%), învățământul primar și gimnazial (47,7%), învățământul liceal (21,3%), învățământul profesional (0,7%), învățământul postliceal (2,8%), învățământul superior, universitar de licență (11,9%).

Din totalul populației școlare cuprinsă în sistemul de educație, 68,6% au studiat în mediul urban.

La nivel național distribuția pe sexe a populației școlare a fost aproape echilibrată (49,5% feminin și 50,5% masculin).

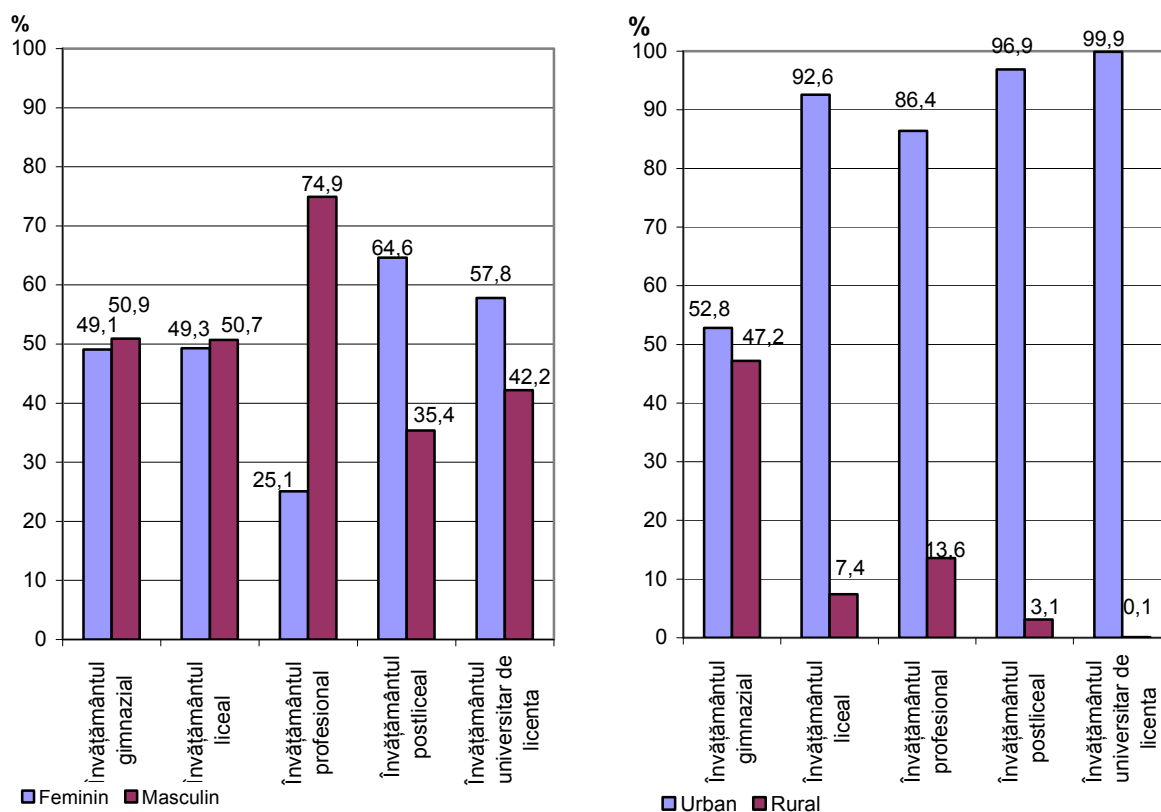
Fig.1 Distribuția populației școlare pe sexe și niveluri educaționale, în anul școlar/universitar 2013-2014



La sfârșitul anului școlar/universitar 2012-2013 au fost înregistrați 526,3 mii **absolvenți** din toate nivelurile educaționale. Dintre aceștia, 38,0% au provenit din învățământul liceal, 34,7% din învățământul gimnazial, 21,1% au provenit din învățământul superior și 5,1% din postliceal. Numărul absolvenților din învățământul profesional a reprezentat doar 1,1% din totalul absolvenților anului școlar/universitar 2012-2013.

Există discrepanțe între numărul absolvenților din mediul urban și rural, pentru aproape toate nivelurile de educație, mai accentuate la nivelurile superioare (liceal și profesional, postliceal și superior). Aceste diferențe se datorează faptului că unitățile de învățământ își au sediul în mediul urban, iar înregistrarea datelor se realizează după sediul instituției de învățământ.

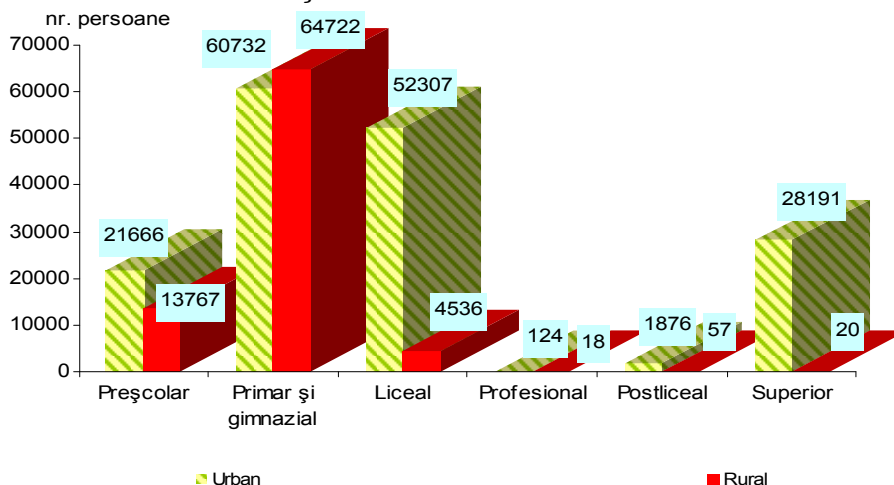
Fig.2 Distribuția absolvenților pe sexe, medii și niveluri educaționale în anul școlar/universitar 2012-2013



În anul școlar/universitar 2013-2014, activitatea educațională și de instruire din sistemul de învățământ a fost asigurată de 248,0 mii **cadre didactice**, ponderea personalului didactic de sex feminin fiind majoritară în toate nivelurile de educație, cu excepția învățământului superior. Cea mai mare pondere a personalului didactic de sex feminin a fost înregistrată în învățământul preșcolar (99,6%), fiind urmat de învățământul primar și gimnazial (77,4%), postliceal (76,4%), liceal (69,1%) și profesional (63,4%).

În instituțiile de învățământ din mediul urban își desfășoară activitatea didactică 164,9 mii persoane, iar în mediul rural 83,1 mii persoane.

Fig.3 Personalul didactic pe niveluri de educație și medii de rezidență, în anul școlar/universitar 2013-2014



PRECIZĂRI METODOLOGICE

1. Sursa datelor o constituie cele 13 cercetări statistice exhaustive din unitățile de învățământ (8 cercetări statistice de educație pentru începutul de an școlar/universitar și 5 cercetări statistice de educație pentru sfârșitul de an școlar/universitar) care oferă posibilitatea colectării unui volum generos de informații privind participarea populației școlare la procesul de educație și instruire pe niveluri educaționale (conform Clasificării Internaționale Standard a Educației – ISCED-97 și ISCED 2011).

Datele pentru fiecare nivel educațional (preșcolar, primar și gimnazial, liceal, profesional, postliceal și universitar) sunt produse la nivel național, regional, județean, pe medii de rezidență, forme de proprietate, forme de învățământ, specializări, sexe, vârste etc.

Conform noului Regulament UE nr. 912/2013 privind producerea și dezvoltarea de statistici în materie de educație și învățare continuă, în ceea ce privește statisticile în materie de sisteme de educație și formare, începând cu anul școlar/universitar 2013/2014 s-a trecut la noua Clasificare Internațională Standard a Educației ISCED 2011 pentru organizarea programelor și calificărilor pe niveluri educaționale și domenii.

2. **Nivelul educațional** reprezintă treapta de învățământ în care se face o instruire elementară, medie sau superioară, conform programelor de învățământ.
3. **Învățământul preșcolar** este primul stadiu de instruire organizată în învățământ, corespunzător nivelului 0 al Clasificării Internaționale Standard a Educației (ISCED 97 și ISCED 2011).
4. **Învățământul primar** este învățământul corespunzător nivelului 1 din ISCED 97 și ISCED 2011, a cărui funcție principală este de a asigura elementele de bază ale educației.
5. **Învățământul secundar inferior** este învățământul gimnazial de nivel 2 (ISCED 97 și ISCED 2011), bazat pe cel puțin 4 ani de instruire.
6. **Învățământul secundar superior** cuprinde învățământul liceal și profesional de nivel 3 (ISCED 97 și ISCED 2011), asigurând educația generală și/sau specializată.
7. **Învățământul postliceal și post-secundar** este învățământul postliceal care oferă o instruire de tip vocațional, corespunzător nivelului 4 (ISCED 97 și ISCED 2011).
8. **Învățământul terțiar** cuprinde învățământul universitar de licență corespunzător nivelului 5 (ISCED 97), respectiv nivelului 6 (ISCED 2011). Condiția de admitere este absolvirea învățământului secundar superior. Datele privind învățământul terțiar nu cuprind învățământul postuniversitar, de doctorat și programele postdoctorale.
9. **Populația școlară** reprezintă totalitatea copiilor, elevilor și studenților cuprinși în procesul de instruire și educare, dintr-un an școlar/universitar de referință, indiferent de formele de învățământ pe care le frecventează (de zi, seral, cu frecvență redusă și la distanță) și de vârstă.
10. **Populația de vârstă școlară** reprezintă populația a cărei vârstă se încadrează în limitele vârstei oficiale de educație în toate nivelurile de instruire. În România, aceste limite sunt 3-23 ani.

Informații suplimentare se pot obține din lucrările statistice de învățământ care conțin date aferente începutului de an școlar/universitar 2013-2014 și sfârșitului de an școlar/universitar 2012-2013: „Învățământul preșcolar”, „Învățământul primar gimnazial”, „Învățământul special primar gimnazial”, „Învățământul liceal”, „Învățământul profesional”, „Învățământul postliceal”, „Învățământul superior” care se găsesc la Biroul de diseminare. Analiza detaliată referitoare la anul școlar/universitar 2012-2013 se regăsește în publicația „Sistemul educațional în România” care se va disemina în data de 28 noiembrie 2014.

**Tab.1 POPULAȚIA DE VÂRSTĂ ȘCOLARĂ PE NIVELURI EDUCAȚIONALE,
ÎN ANUL ȘCOLAR/UNIVERSITAR 2013-2014**

	- persoane -				
	Total	Feminin	Masculin	Urban	Rural
Total	3650933	1807225	1843708	2504994	1145939
Învățământul preșcolar	568659	277057	291602	319320	249339
Învățământul primar și gimnazial	1743254	841104	902150	914872	828382
Învățământul liceal	776616	385289	391327	715101	61515
Învățământul profesional	26493	5968	20525	22081	4412
Învățământul postliceal	102677	68516	34161	100580	2097
Învățământul universitar de licență	433234	229291	203943	433040	194

**Tab.2 NUMĂRUL ABSOLVENȚILOR LA SFÂRȘITUL ANULUI ȘCOLAR/ UNIVERSITAR
2012-2013**

	- persoane -				
	Total	Feminin	Masculin	Urban	Rural
Total	526316	271153	255163	423515	102801
Învățământul gimnazial	182750	89698	93052	96411	86339
Învățământul liceal	200004	98519	101485	185213	14791
Învățământul profesional	5643	1417	4226	4877	766
Învățământul postliceal	26891	17376	9515	26052	839
Învățământul universitar de licență	111028	64143	46885	10962	66

Tab.3 PERSONALUL DIDACTIC ÎN ANUL ȘCOLAR/ UNIVERSITAR 2013-2014

	- persoane -				
	Total	Feminin	Masculin	Urban	Rural
Total	248016	186996	61020	164896	83120
Învățământul preșcolar	35433	35306	127	21666	13767
Învățământul primar și gimnazial	125454	97102	28352	60732	64722
Învățământul liceal	56843	39306	17537	52307	4536
Învățământul profesional	142	90	52	124	18
Învățământul postliceal	1933	1477	456	1876	57
Învățământul universitar de licență	28211	13715	14496	28191	20