

**COMUNICAT DE PRESĂ**

Nr. 154 din 28.06. 2013

**Sistemului educațional  
în anul școlar/universitar 2012-2013**  
*Cercetări exhaustive de învățământ pe niveluri educaționale*

*Pentru interpretarea corectă a rezultatelor, vă rugăm să consultați  
Precizările metodologice din pagina 3 a Comunicatului de presă*

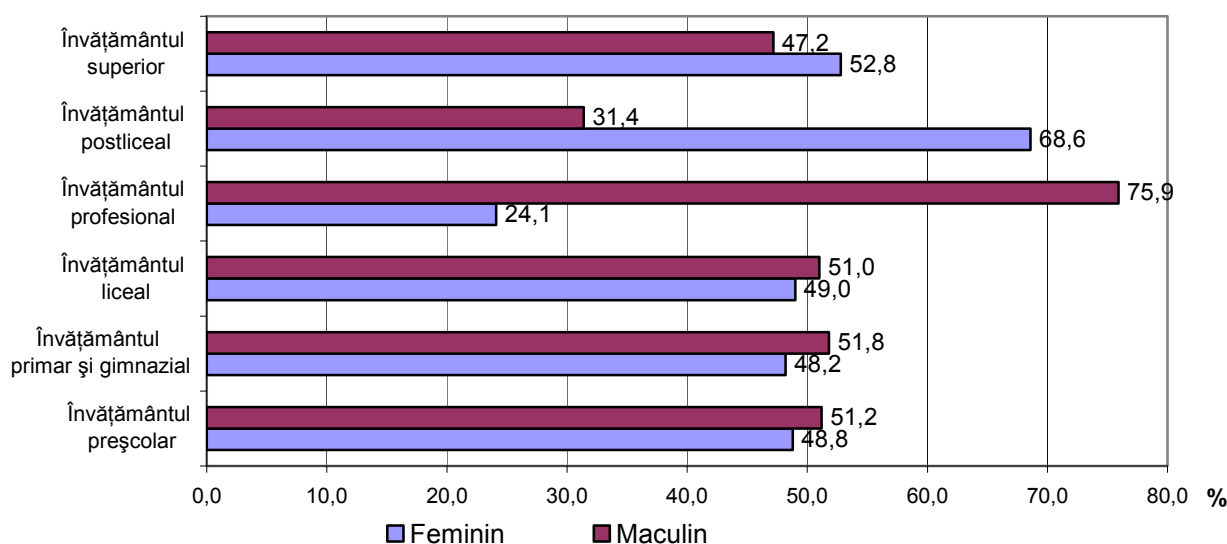
**Populația școlară** în sistemul național de educație a fost de 3734,3 mii copii, elevi și studenți înscriși, reprezentând peste trei sferturi din populația de vârstă școlară (76,2%).

Distribuția populației școlare pe niveluri educaționale se prezintă astfel: învățământul preșcolar (15,6%), învățământul primar și gimnazial (46,7%), învățământul liceal (22,3%), învățământul profesional (0,5%), învățământul postliceal (2,5%), învățământul superior, universitar de licență (12,4%).

Din totalul populației școlare cuprinsă în sistemul de educație, 68,6% au studiat în mediul urban.

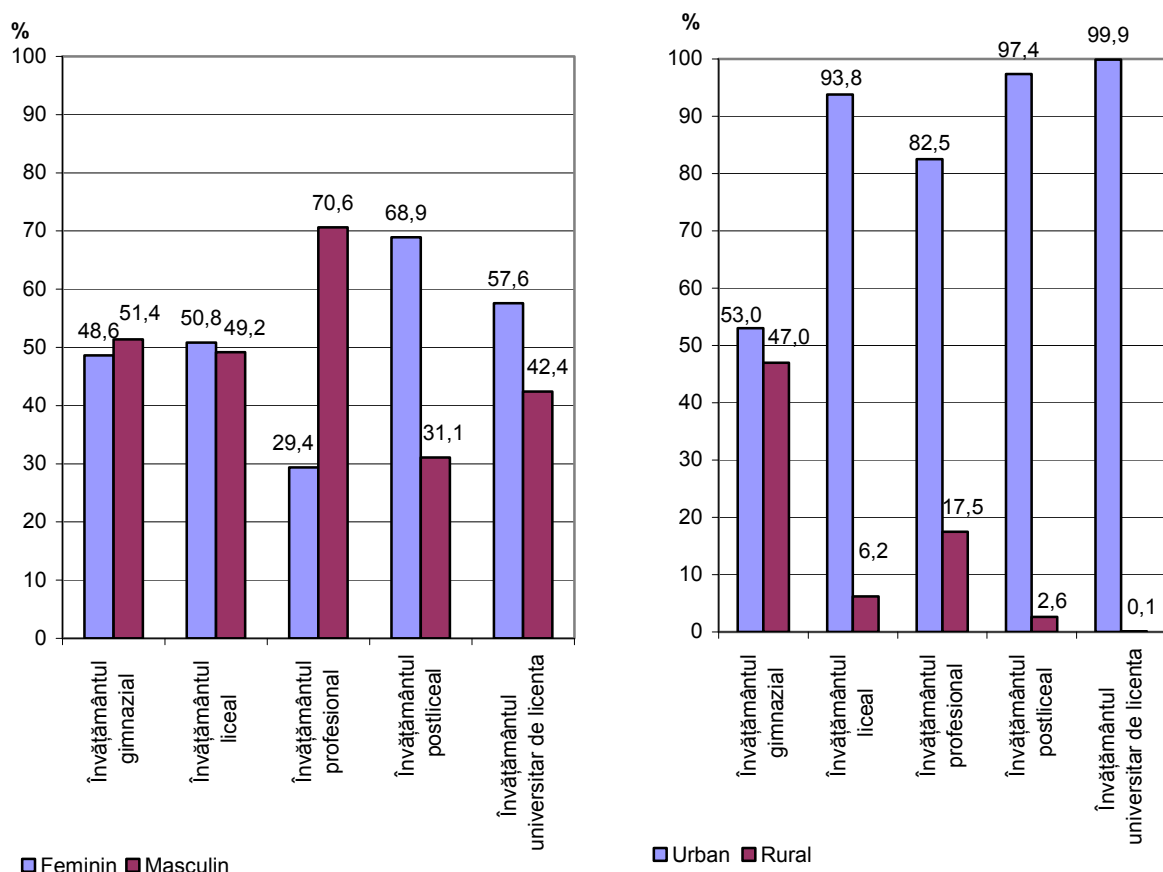
La nivel național distribuția pe sexe a populației școlare a fost aproape echilibrată (49,4% feminin și 50,6% masculin).

**Fig.1 Distribuția populației școlare pe sexe și niveluri educaționale  
în anul școlar/universitar 2012-2013**



La sfârșitul anului școlar/universitar 2011-2012 au fost înregistrați 536,7 mii **absolvenți** din toate nivelurile educaționale. Dintre aceștia, 25,4% au provenit din învățământul superior, 34,4% din învățământul gimnazial, 34,9% din învățământul liceal. Sub 4,5% s-au înregistrat absolvenții din învățământul postliceal și profesional.

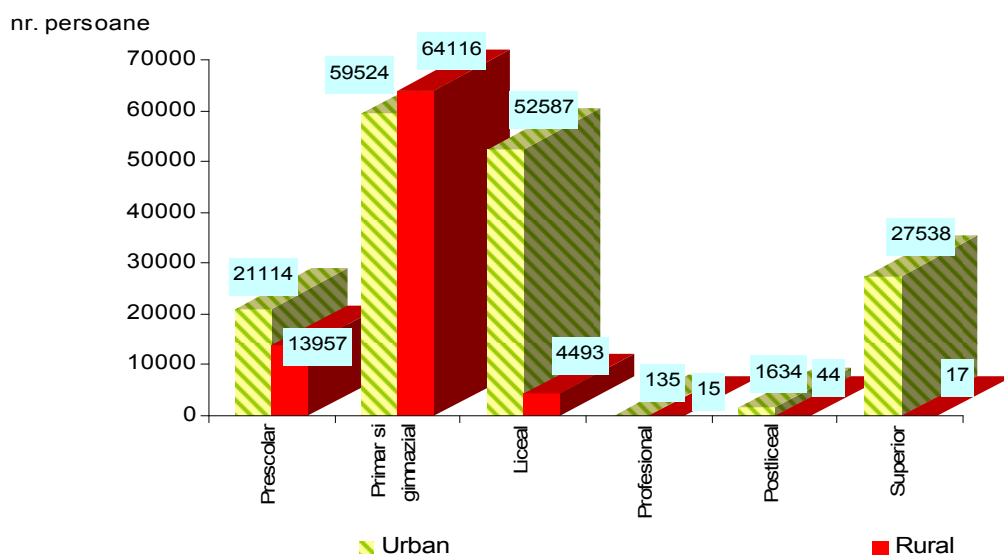
**Fig.2 Distribuția absolvenților pe sexe, medii și niveluri educaționale în anul școlar/universitar 2011-2012**



Activitatea educațională și de instruire în sistemul de învățământ a fost asigurată de 245,2 mii **cadre didactice**, ponderea personalului didactic de sex feminin fiind majoritară în toate nivelurile de educație, cu excepția învățământului superior, astfel: în învățământul preșcolar (99,7%), primar și gimnazial (77,0%), postliceal (74,7%), liceal (68,9%), profesional (52,7%).

În instituțiile de învățământ din mediul urban își desfășoară activitatea didactică 162,5 mii persoane, iar în mediul rural 82,7 mii persoane.

**Fig.3 Personalul didactic pe niveluri de educație și medii de rezidență, în anul școlar/universitar 2012-2013**



## PRECIZĂRI METODOLOGICE

1. Sursa datelor o constituie cele 13 cercetări statistice exhaustive din unitățile de învățământ (8 cercetări statistice de educație pentru începutul de an școlar/universitar și 5 cercetări statistice de educație pentru sfârșitul de an școlar/universitar) care oferă posibilitatea colectării unui volum generos de informații privind participarea populației școlare la procesul de educație și instruire pe niveluri educaționale (conform Clasificării Internaționale Standard a Educației – ISCED-97).  
Datele pentru fiecare nivel educațional (preșcolar, primar și gimnazial, liceal, profesional, postliceal și universitar) sunt produse la nivel național, regional, județean, pe medii de rezidență, forme de proprietate, forme de învățământ, specializări, sexe, vârste etc.
2. **Nivelul educațional** reprezintă treapta de învățământ în care se face o instruire elementară, medie sau superioară, conform programelor de învățământ.
3. **Învățământul preșcolar** este primul stadiu de instruire organizată în învățământ, corespunzător nivelului 0 al Clasificării Internaționale Standard a Educației (ISCED 97).
4. **Învățământul primar** este învățământul corespunzător nivelului 1 din ISCED 97, a cărui funcție principală este de a asigura elementele de bază ale educației.
5. **Învățământul secundar inferior** este învățământul gimnazial de nivel 2 (ISCED 97), bazat pe cel puțin 4 ani de instruire.
6. **Învățământul secundar superior** cuprinde învățământul liceal și profesional de nivel 3 (ISCED 97), asigurând educația generală și/sau specializată.
7. **Învățământul postliceal și post-secundar** este învățământul postliceal care oferă o instruire de tip vocațional, corespunzător nivelului 4 (ISCED 97).
8. **Învățământul terțiar** cuprinde învățământul universitar de licență corespunzător nivelului 5 (ISCED 97) și la care condiția de admitere este absolvirea învățământului secundar superior. Învățământul terțiar nu cuprinde învățământul postuniversitar, de doctorat și programele postdoctorale.
9. **Populația școlară** reprezintă totalitatea copiilor, elevilor și studenților cuprinși în procesul de instruire și educare, dintr-un an școlar/universitar de referință, indiferent de formele de învățământ pe care le frecventează (de zi, seral, cu frecvență redusă și deschis la distanță) și de vârstă.
10. **Populația de vârstă școlară** reprezintă populația a cărei vârstă se încadrează în limitele vârstei oficiale de educație în toate nivelurile de instruire. În România, aceste limite sunt 3-23 ani.

**Informații suplimentare se pot obține din lucrările statistice de învățământ de început de an școlar/universitar 2012-2013 și de sfârșit de an școlar/universitar 2011-2012: „Învățământul preșcolar”, „Învățământul primar gimnazial”, „Învățământul special primar gimnazial”, „Învățământul liceal”, „Învățământul profesional”, „Învățământul postliceal”, „Învățământul superior” care se găsesc la Biroul de diseminare. Analiza detaliată referitoare la anul școlar/universitar 2011-2012 se regăsește în publicația „Sistemul educațional în România” care va apărea pe 29 noiembrie 2013.**

**Tab.1 POPULAȚIA DE VÂRSTĂ ȘCOLARĂ ȘI POPULAȚIA ȘCOLARĂ PE NIVELURI  
EDUCAȚIONALE ÎN ANUL ȘCOLAR/UNIVERSITAR 2012-2013**

	- persoane -				
	Total	Feminin	Masculin	Urban	Rural
<b>Populația de vârstă școlară (3-23 ani)</b>	<b>4898828</b>	<b>2389349</b>	<b>2509479</b>	<b>2479506</b>	<b>2419322</b>
<b>Total</b>	<b>3734326</b>	<b>1845630</b>	<b>1888696</b>	<b>2563377</b>	<b>1170949</b>
Învățământul preșcolar	581144	283687	297457	324288	256856
Învățământul primar și gimnazial	1744192	840721	903471	903261	840931
Învățământul liceal	831810	407625	424185	763900	67910
Învățământul profesional	19734	4747	14987	16656	3078
Învățământul postliceal	92854	63672	29182	90875	1979
Învățământul superior	464592	245178	219414	464397	195

**Tab.2 NUMĂRUL ABSOLVENȚILOR ÎN ANUL ȘCOLAR/ UNIVERSITAR 2011-2012**

	- persoane -				
	Total	Feminin	Masculin	Urban	Rural
<b>Total</b>	<b>536747</b>	<b>281273</b>	<b>255474</b>	<b>436886</b>	<b>99861</b>
Învățământul gimnazial	184599	89797	94802	97928	86671
Învățământul liceal	187521	95330	92191	175842	11679
Învățământul profesional	4570	1342	3228	3771	799
Învățământul postliceal	23386	16113	7273	22774	612
Învățământul universitar de licență	136671	78691	57980	136571	100

**Tab.3 PERSONALUL DIDACTIC ÎN ANUL ȘCOLAR/ UNIVERSITAR 2012-2013**

	- persoane -				
	Total	Feminin	Masculin	Urban	Rural
<b>Total</b>	<b>245174</b>	<b>184217</b>	<b>60957</b>	<b>162532</b>	<b>82642</b>
Învățământul preșcolar	35071	34961	110	21114	13957
Învățământul primar și gimnazial	123640	95250	28390	59524	64116
Învățământul liceal	57080	39322	17758	52587	4493
Învățământul profesional	150	79	71	135	15
Învățământul postliceal	1678	1254	424	1634	44
Învățământul superior	27555	13351	14204	27538	17