

Embargo ora 10.00

COMUNICAT DE PRESĂ
Nr. 96 din 17 aprilie 2015

Ocuparea și șomajul în anul 2014
- rezultate principale -

Cercetarea statistică asupra forței de muncă în gospodării (AMIGO)

**Pentru interpretarea corectă a rezultatelor, vă rugăm să consultați
Precizările metodologice din pagina 4 a Comunicatului de presă**

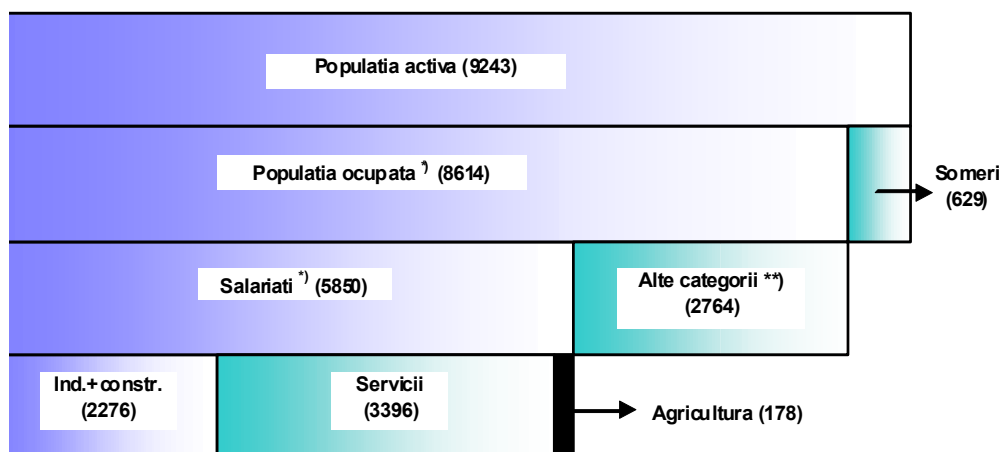
În anul 2014, rata de ocupare a populației în vârstă de muncă (15-64 ani) a fost de 61,0%, iar rata șomajului¹ de 6,8%.

Nivelul ratei de ocupare a populației în vârstă de 20-64 ani a fost de 65,7%, la o distanță de 4,3 puncte procentuale față de ținta națională de 70% stabilită în contextul Strategiei Europa 2020.

În anul 2014 populația activă a României era de 9243 mii persoane, din care 8614 mii persoane ocupate și 629 mii șomeri.

Categoriile de populație în anul 2014

- mii persoane -



* Inclusive forțele armate și asimilați și persoanele care lucrează în sectorul informal și la negru.

** Alte categorii: patroni, lucrători pe cont propriu, lucrători familiali neremunerați și membrii ai unei societăți agricole sau ai unei cooperative neagricole.

Raportul de dependență economică (numărul persoanelor inactive și în șomaj ce revin la 1000 persoane ocupate) **a fost de 1313‰**, mai ridicat pentru persoanele de sex feminin (1704‰, față de 1008‰ în cazul bărbaților) și pentru mediul rural (1330‰, comparativ cu 1299‰ în mediul urban).

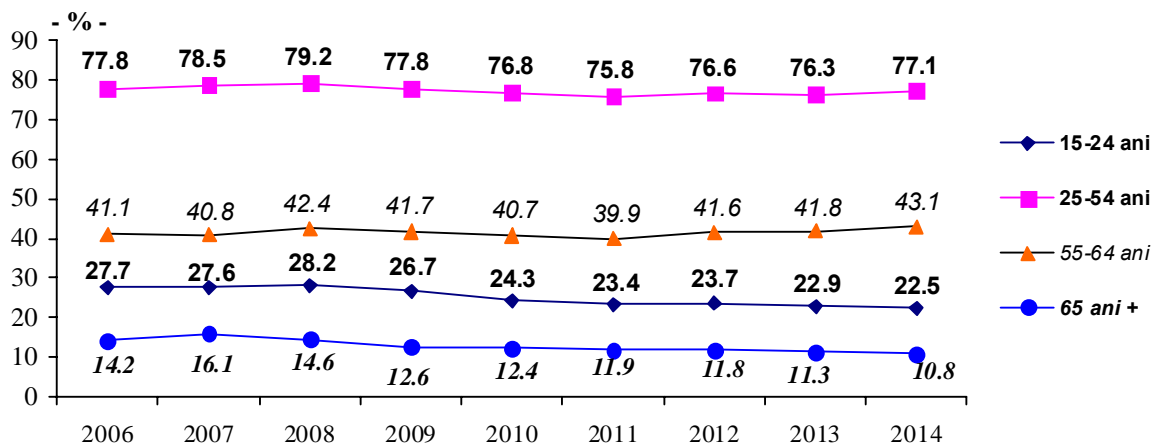
Rata de activitate a populației în vârstă de muncă (15-64 ani) a fost de 65,7%.

¹ Conform definiției Biroului Internațional al Muncii

Ocuparea

Rata de ocupare a populației în vârstă de muncă (15-64 ani) de 61,0% a crescut față de anul anterior cu 0,9 puncte procentuale. Acest indicator avea, ca și în anii anteriori, valori mai ridicate pentru bărbați (68,7%, față de 53,3% pentru femei) și pentru persoanele din mediul rural (61,7%, față de 60,5% în mediul urban). Rata de ocupare a tinerilor (15-24 ani) era de 22,5%. Rata de ocupare a persoanelor vârstnice (55-64 ani) a fost de 43,1%.

Evoluția ratei de ocupare a populației de 15 ani și peste, pe grupe de vârstă



Notă: Datele pentru anul 2014 au fost estimate pe baza populației rezidente. Datele pentru anii 2006-2013 au fost recalulate în funcție de populația rezidentă reestimată în condiții de comparabilitate cu rezultatele Recensământului Populației și Locuințelor din anul 2011.

Nivelul cel mai ridicat al ratei de ocupare pentru persoanele în vârstă de muncă s-a înregistrat în rândul absolvenților învățământului superior (82,5%). Pe măsură ce scade nivelul de educație, scade și gradul de ocupare. Astfel, erau ocupate 65,0% dintre persoanele cu nivel mediu de educație și numai 44,4% dintre cele cu nivel scăzut de educație.

Salariații, în scădere față de anul precedent (-107 mii persoane), dețin în continuare cea mai mare pondere (67,9%) în totalul populației ocupate. În anul 2014 lucrătorii pe cont propriu și lucrătorii familiali neremunerați reprezentau 30,9% din populația ocupată.

Distribuția pe **grupe de ocupații** relevă faptul că lucrătorii calificați în agricultură, silvicultură și pescuit reprezentau 23,3% din totalul populației ocupate. Ponderi însemnate în totalul populației ocupate dețineau muncitorii calificați (15,8%), lucrătorii în domeniul serviciilor precum și specialiștii în diverse domenii de activitate (13,5%).

Repartiția populației ocupate pe **activități ale economiei naționale** arată că 28,3% din totalul persoanelor ocupate erau concentrate în sectorul agricol, 28,9% în industrie și construcții, iar 42,7% în servicii. În activitățile neagricole erau ocupate 6172 mii persoane, ponderi semnificative în rândul acestora fiind deținute de cele care își desfășurau activitatea în industria prelucrătoare (25,8%), comerț (18,0%) și construcții (10,4%).

Comparativ cu anul 2013, a scăzut numărul persoanelor care și-au desfășurat activitatea în agricultură, silvicultură și pescuit (-59 mii persoane), dar și al celor care au lucrat în administrație publică (-33 mii persoane), în învățământ (-12 mii persoane), în intermedieri financiare și asigurări și în industria extractivă (ambele activități cu - 5 mii persoane fiecare). A crescut însă numărul populației ocupate în industria prelucrătoare (+60 mii persoane), în comerț și activități profesionale, științifice și tehnice (+27 mii persoane), în sănătate (+14 mii persoane), activități de servicii administrative (+11 mii persoane) și în construcții (+10 mii persoane).

În anul 2014, durata medie efectivă a săptămânii de lucru pentru activitatea principală a fost de 38,9 ore pe săptămână; 166 mii persoane au desfășurat și activități secundare, lucrând în medie 14,5 ore pe săptămână.

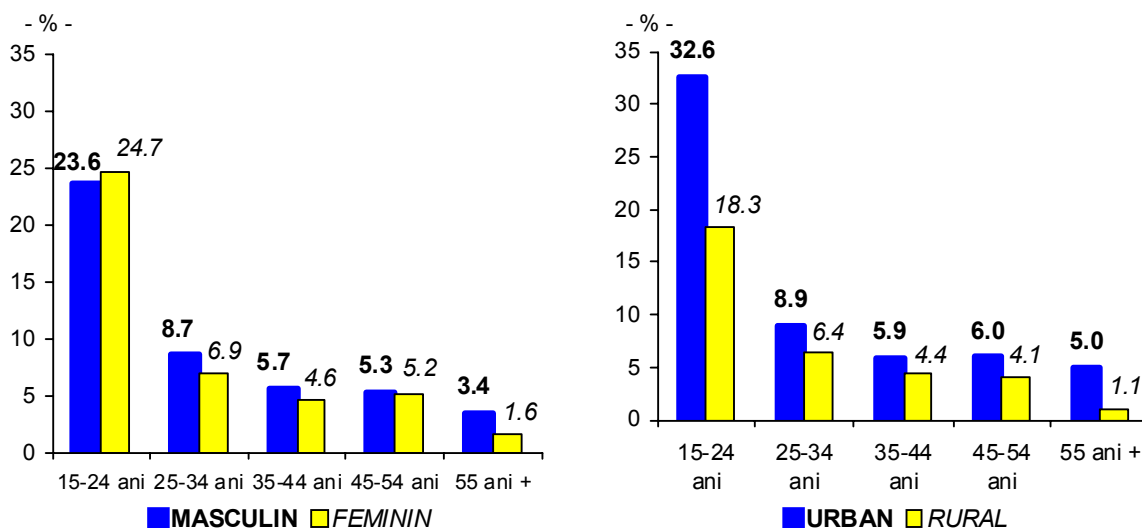
Din totalul persoanelor ocupate în anul 2014 au lucrat cu program parțial 860 mii persoane (10,0%).

Șomajul

Rata șomajului a fost de 6,8%, în scădere față de anul precedent (7,1%).

Pe sexe, ecartul dintre cele două rate ale șomajului a fost de 1,2 puncte procentuale (7,3% pentru bărbați față de 6,1% pentru femei), iar pe medii rezidențiale de 2,8 puncte procentuale (8,1% pentru urban față de 5,3% pentru rural). Rata șomajului avea nivelul cel mai ridicat (24,0%) în rândul tinerilor (15-24 ani).

Rata șomajului pe grupe de vârstă, sexe și medii, în anul 2014



Șomajul a afectat în măsură mai mare absolvenții învățământului mediu și scăzut, pentru care rata șomajului a fost de 7,2%, respectiv 6,7% mai mare comparativ cu rata înregistrată pentru șomerii cu studii superioare (5,8%).

Rata șomajului de lungă durată (în șomaj de un an și peste) **a fost de 2,8%**. **Incidența șomajului de lungă durată** (ponderea persoanelor aflate în șomaj de un an și peste în total șomeri) a fost de 41,1%. Șomajul pe termen lung s-a manifestat mai pregnant în cazul bărbaților (41,8% față de 40,0% în cazul femeilor) și în mediul urban (42,1% față de 39,2% în mediul rural).

Pentru tineri (15-24 ani), rata șomajului de lungă durată (în șomaj de șase luni și peste) a fost de 14,3%, iar incidența șomajului de lungă durată în rândul tineretului de 59,7%.

PRECIZĂRI METODOLOGICE

1. Sursa datelor o constituie Cercetarea statistică asupra forței de muncă în gospodării (AMIGO) care se realizează trimestrial, în conformitate cu Regulamentul Consiliului și Parlamentului European nr. 577/1998 cu privire la organizarea unei anchete statistice selective asupra forței de muncă în Comunitatea Europeană.
2. **Populația activă** din punct de vedere economic cuprinde toate persoanele care furnizează forța de muncă disponibilă pentru producția de bunuri și servicii în timpul perioadei de referință, incluzând populația ocupată și șomerii.
3. **Rata de activitate** reprezintă ponderea populației active din grupa de vârstă x în populația totală din aceeași grupă de vârstă x. Astfel, **rata de activitate a populației în vârstă de muncă** reprezintă ponderea populației active în vârstă de 15-64 ani în populația totală în vârstă de 15-64 ani.
4. **Populația ocupată** cuprinde toate persoanele de 15 ani și peste care au desfășurat o activitate economică producătoare de bunuri sau servicii **de cel puțin o oră¹** în perioada de referință (o săptămână), în scopul obținerii unor venituri sub formă de salarii, plată în natură sau alte beneficii.

Începând din anul 2011, lucrătorii pe cont propriu și lucrătorii familiali neremunerați care lucrează în agricultură sunt considerați **persoane ocupate** doar dacă sunt proprietarii producției agricole (nu neapărat și ai pământului) obținute și îndeplinesc una dintre următoarele condiții:

- a) producția agricolă este destinată, fie și măcar în parte, vânzării sau schimbului în natură (troc);
- b) producția agricolă este destinată exclusiv consumului propriu dacă aceasta reprezintă o parte substanțială² a consumului total al gospodăriei.

Sunt excluse din populația ocupată persoanele care:

- desfășoară activități agricole minore³, în scop de recreere, hobby sau pentru a obține, suplimentar, produse alimentare fără ca acestea să constituie o parte importantă a consumului total al gospodăriei;
- desfășoară activități agricole (cu o durată de peste 10 ore/săptămână), producția agricolă fiind destinată exclusiv consumului propriu, dar aceasta nereprezentând o parte substanțială a consumului total al gospodăriei.

În afara persoanelor care au un loc de muncă și au lucrat în cursul săptămânii de referință, indiferent de statutul profesional, se consideră persoane ocupate și cele care fac parte din următoarele categorii:

- persoanele care în cursul săptămânii de referință au desfășurat o muncă oarecare, plătită sau aducătoare de venit, **chiar dacă erau în curs de pregătire școlară obligatorie, erau la pensie sau beneficiau de pensie, erau înscrise la Agenția Națională pentru Ocuparea Forței de Muncă (ANOFM), primind sau nu indemnizație de șomaj;**
- ucenicii și stagiarilor remunerați, care lucrează cu program de lucru complet sau parțial;
- membrii forțelor armate.

5. **Rata de ocupare** reprezintă ponderea populației ocupate din grupa de vârstă x în populația totală din aceeași grupă de vârstă x. Astfel, **rata de ocupare a populației în vârstă de muncă** reprezintă ponderea populației ocupate în vârstă de 15-64 ani în populația totală în vârstă de 15-64 ani.
6. Gruparea populației după ocupație a avut în vedere funcția sau meseria persoanelor active efectiv exercitată, prin ocupație înțelegându-se activitatea utilă, aducătoare de venit (în bani sau în natură) pe care o desfășoară o persoană, în general într-o unitate economică. Populația ocupată a fost repartizată pe grupe de ocupații utilizându-se noul nomenclator **Clasificarea Ocupațiilor din România conform Clasificării Internaționale Standard a Ocupațiilor ISCO-08 (COR 2008)**.
7. **Nivelul de educație** s-a grupat în:
 - scăzut (niveluri ISCED 0-2): fără școală absolvită, primar, gimnazial. Au fost incluși în învățământul gimnazial și absolvenții școlilor profesionale, complementare sau de ucenici, cu durata de cel mult 2 ani, dacă numărul total al anilor de studiu (de la începerea învățământului primar până la absolvirea celui profesional) a fost de cel mult 10 ani;
 - mediu (niveluri ISCED 3-4): liceal (ciclul superior sau inferior), profesional, complementar sau de ucenici (cu durata mai mare de 2 ani), postliceal de specialitate sau tehnic de maiștri;
 - superior (niveluri ISCED 5-8): universitar de scurtă durată (colegii universitare, secții de subingineri/conducători arhitecți ale instituțiilor de învățământ superior) și de lungă durată (învățământ universitar de lungă durată, licență și masterat), postuniversitar, doctorat, postdoctorat.
8. **Programul obișnuit de lucru** al persoanelor ocupate s-a definit ca fiind **complet** sau **parțial**, conform declarației respondenților. În general, pentru salariați se consideră "complet" programul aferent unei norme

¹ Cel puțin 15 ore pentru lucrătorii pe cont propriu și lucrătorii familiali neremunerați din agricultură – anterior anului 2011.

² Cel puțin 50% din consumul total al gospodăriei.

³ A căror durată în săptămâna de referință nu depășește 10 ore

- întregi, așa cum este prevăzută prin contractul colectiv de muncă (durata normală) și "parțial" programul a cărui durată prevăzută prin contractul individual de muncă este semnificativ mai mică decât durata normală.
9. Populația a fost repartizată pe grupe de activități utilizându-se **Clasificarea Activităților din Economia Națională** (CAEN Rev.2), armonizată cu Statistical Classification of Economic Activities (NACE Rev.2).
 10. **Șomerii** - conform definiției internaționale (BIM) - sunt persoanele în vârstă de 15-74 ani care îndeplinesc simultan următoarele 3 condiții: (i) nu au un loc de muncă; (ii) sunt disponibile să înceapă lucrul în următoarele două săptămâni; (iii) s-au aflat în căutare activă a unui loc de muncă, oricând în decursul ultimelor patru săptămâni.
 11. **Rata șomajului** reprezintă ponderea șomerilor, conform definiției internaționale (BIM), în populația activă.
 12. **Rata șomajului de lungă durată** reprezintă ponderea șomerilor aflați în șomaj de *12 luni și peste* în populația activă. **Rata șomajului de lungă durată pentru tineri** (15-24 ani) reprezintă ponderea șomerilor tineri aflați în șomaj de *6 luni și peste* în populația activă de 15-24 ani.
 13. **Incidența șomajului de lungă durată** reprezintă ponderea numărului șomerilor de lungă durată (12 luni și peste) în total șomeri. **Incidența șomajului de lungă durată pentru tineri** (15-24 ani) reprezintă ponderea numărului șomerilor tineri de lungă durată (6 luni și peste) în total șomeri tineri.
 14. Datele pentru anul 2014 au fost estimate pe baza populației rezidente. Datele pentru anii 2006-2013 au fost recalulate în funcție de populația rezidentă reestimată în condiții de comparabilitate cu rezultatele Recensământului Populației și Locuințelor din anul 2011.

Informații suplimentare se pot obține din publicația statistică „Forța de muncă în România. Ocupare și șomaj”, anul 2014, termen de apariție 30 iunie 2015.

Următorul comunicat de presă referitor la datele pentru anul 2014 - subocuparea și forța de muncă potențială adițională - va apărea în data de 23 aprilie 2015.

Participarea populației la forța de muncă, pe sexe și medii, în anul 2014

	Total	Masculin	Feminin	Urban	Rural
<i>- mii persoane -</i>					
Populația activă	9243	5228	4015	5078	4165
<i>din care:</i>					
Populația ocupată	8614	4844	3770	4669	3945
Șomeri	629	384	245	409	220
<i>- procente -</i>					
Rata de activitate¹⁾	65,7	74,3	56,9	65,8	65,5
20-64 ani	70,4	79,7	61,0	70,1	70,9
15-24 ani	29,6	34,8	24,0	23,0	36,5
25-54 ani	82,1	90,5	73,3	85,6	77,4
55-64 ani	44,6	55,4	35,0	36,7	55,7
Rata de ocupare¹⁾	61,0	68,7	53,3	60,5	61,7
20-64 ani	65,7	74,0	57,3	64,6	67,2
15-24 ani	22,5	26,6	18,0	15,5	29,8
25-54 ani	77,1	84,6	69,3	79,6	73,6
55-64 ani	43,1	53,2	34,2	34,8	54,8
Rata șomajului	6,8	7,3	6,1	8,1	5,3
15-24 ani	24,0	23,6	24,7	32,6	18,3
25 ani și peste	5,5	6,0	4,8	6,7	3,9

¹⁾ Calculate pentru populația în vârstă de muncă (15-64 ani).