

Embargo ora 10.00

COMUNICAT DE PRESĂ

Nr. 239 din 28 septembrie 2015

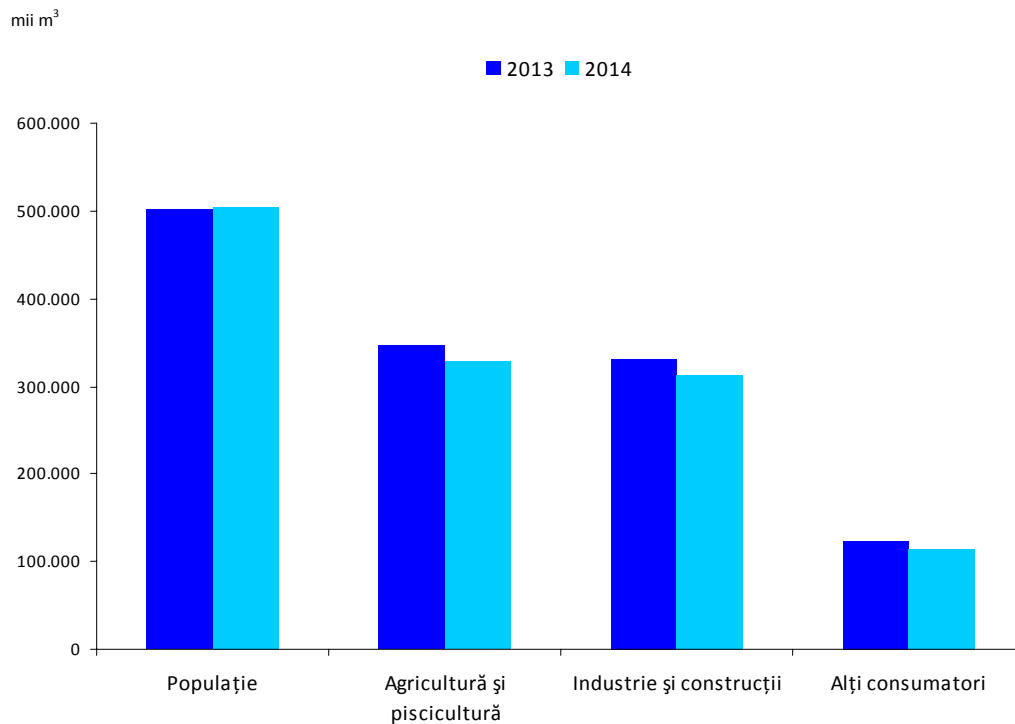
Distribuția apei în anul 2014

Pentru interpretarea rezultatelor vă rugăm să consultați precizările metodologice de la pagina a 3-a a Comunicatului de presă

Distribuția apei

În anul 2014 volumul de apă distribuită a fost de 1.259.539,0 mii m³, cu 43.744,8 mii m³ mai puțin decât în anul 2013^{*)}.

Volumul de apă distribuită pe categorii de consumatori



Cele mai mari cantități de apă distribuită s-au înregistrat în bazinele hidrografice Argeș - Vedea (26,1%) și Buzău - Ialomița (23,9%).

Bazinul hidrografic	Total volum apă distribuită	din care la:			
		Populație	Industrie și construcții	Agricultură și piscicultură	Alți consumatori
A	1	2	3	4	5
TOTAL	1.259.539,0	504.295,9	313.038,3	328.091,6	114.113,2
Banat	60.252,7	35.553,0	18.670,6	1.715,2	4.313,9
Jiu	89.828,9	29.160,1	25.427,7	28.809,0	6.432,1
Olt	112.805,8	61.124,5	38.300,2	4.037,5	9.343,6
Argeș-Vedea	328.662,7	127.227,8	138.244,1	10.520,1	52.670,7
Buzău-Ialomița	301.061,0	46.397,3	35.336,4	210.173,7	9.153,6
Dobrogea-Litoral	88.631,2	27.907,7	7.012,4	47.544,8	6.166,3
Mureș	58.840,2	41.225,6	10.015,5	469,4	7.129,7
Crișuri	18.745,5	14.006,5	2.740,2	71,0	1.927,8
Someș-Tisa	61.513,6	43.756,4	10.024,0	986,6	6.746,6
Siret	83.019,9	42.879,0	17.594,0	16.930,7	5.616,2
Pрут	56.177,5	35.058,0	9.673,2	6.833,6	4.612,7

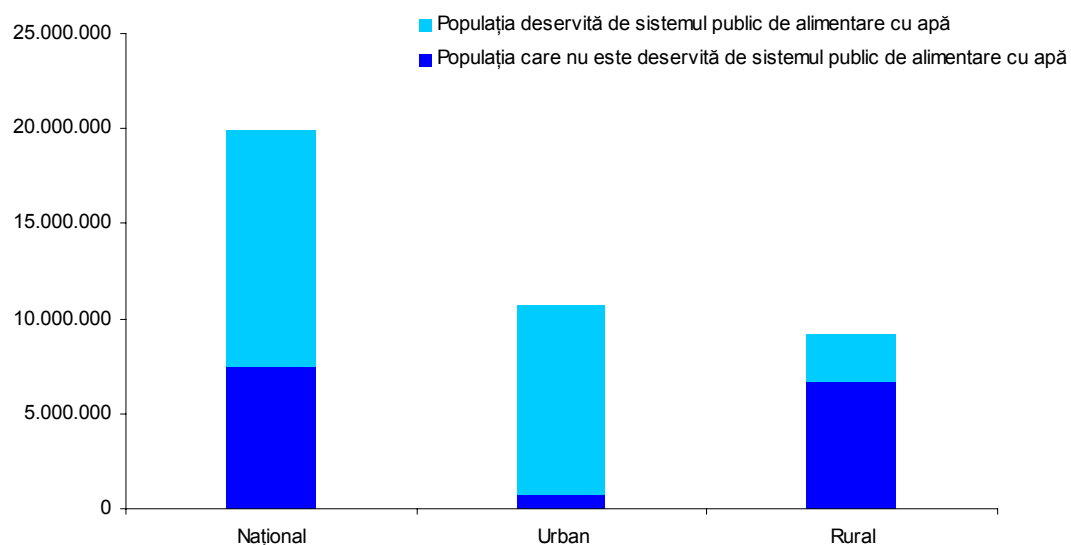
Populația deservită de sistemul public de alimentare cu apă

În anul 2014, populația deservită de sistemul public de alimentare cu apă a fost de 12.454.909 persoane, reprezentând 62,4 % din populația României, cu 296.925 persoane mai mult decât în anul 2013^{*)}.

În mediul urban s-au înregistrat 9.968.146 persoane deservite de sistemul public de alimentare cu apă, reprezentând 92,7% din populația urbană a României, iar în mediul rural 2.486.763 persoane, reprezentând 27,0% din populația rurală a României.

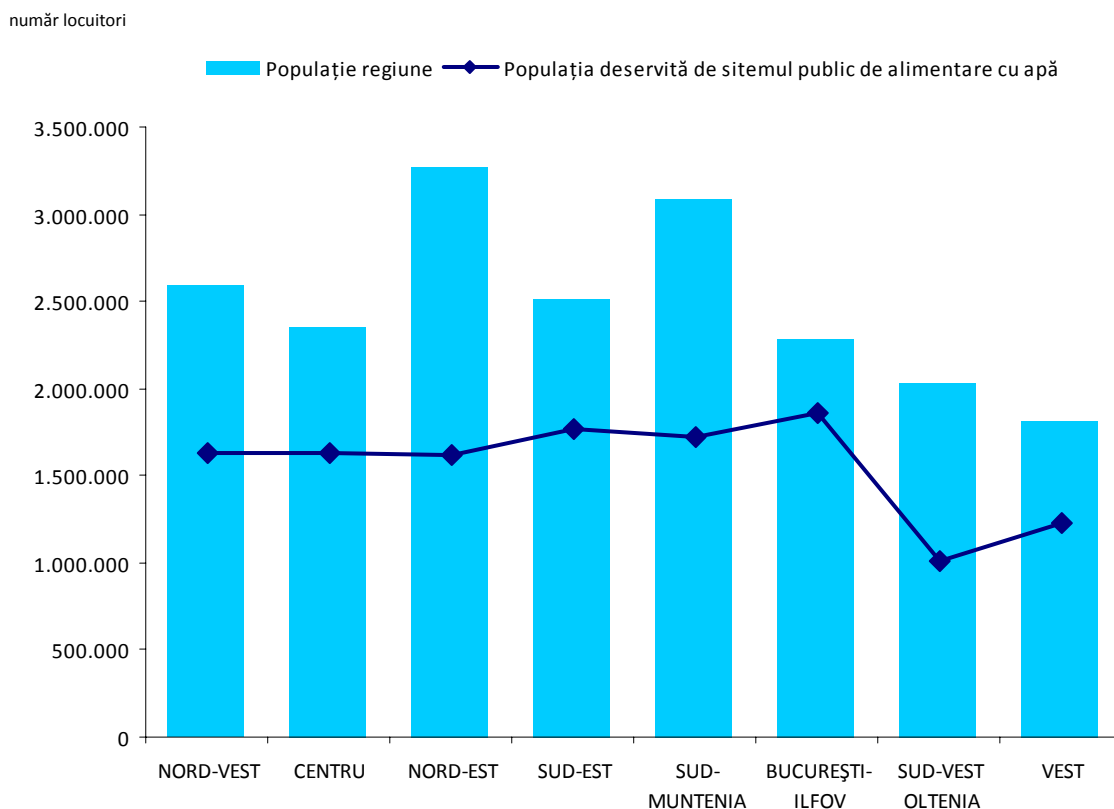
Populația deservită de sistemul public de alimentare cu apă, pe medii, în anul 2014

număr locuitori



La nivelul regiunilor de dezvoltare, ponderea cea mai mare a populației deservite de sistemul public de alimentare cu apă, în total populație, s-a înregistrat în regiunea București-Ilfov cu un procent de 81,6%, urmată de regiunea Centru cu 69,2%. Regiunile cu gradul cel mai redus de racordare sunt: Nord-Est cu 49,3% și Sud-Vest Oltenia cu 49,5%.

Populația deservită de sistemul public de alimentare cu apă pe regiuni de dezvoltare, în anul 2014



PRECIZĂRI METODOLOGICE

- Sursa datelor** o constituie cercetarea statistică anuală „Distribuția apei, în anul 2014”.
- Cercetarea statistică** se adresează tuturor unităților care au ca activitate economică principală captarea, tratarea și distribuția apei (cod diviziune CAEN Rev.2: 36), unităților administrației publice locale (cod clasă CAEN Rev.2: 8411) care au distribuit apă și operatorilor economici cu licențe de captare pentru debite mai mari de 100l/s.

Informații suplimentare se pot obține din consultarea bazei de date statistice TEMPO online, www.insse.ro și din publicația statistică „Distribuția apei și evacuarea apelor uzate”, termen de apariție 8 decembrie 2015.

Notă:

*) Datele privind volumul de apă distribuită și populația deservită de sistemul public de alimentare cu apă din anul 2013 au fost revizuite.