

ROMÂNIA



INSTITUTUL NAȚIONAL DE STATISTICĂ

*Biroul de presă*

B-dul Libertății nr.16, sector 5, București

Tel/Fax: 318 18 69; Fax 312 48 75

e-mail: [romstat@insse.ro](mailto:romstat@insse.ro); [biroupresa@insse.ro](mailto:biroupresa@insse.ro)

## COMUNICAT DE PRESĂ

Nr. 194 din 30 septembrie 2009

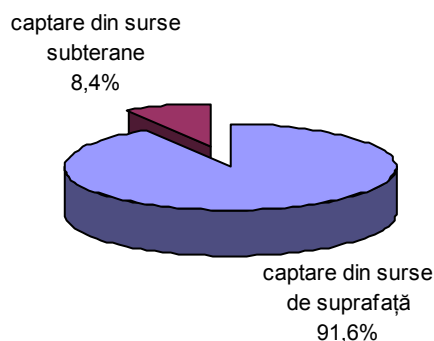
### Captarea și distribuția apei în anul 2008

#### *Captarea apei*

În anul 2008, captările totale de apă brută la nivelul unităților cu activitate economică principală de captare, tratare și distribuție a apei, a serviciilor specializate din cadrul administrației publice locale, precum și a unităților economice cu licențe de captare pentru debite mai mari de 100l/s, au fost de 6 309 979 mii m<sup>3</sup>.

Din această cantitate, volumul de apă captată din surse de suprafață a fost de 5 779 534 mii m<sup>3</sup>, iar din surse subterane de 530 445 mii m<sup>3</sup>.

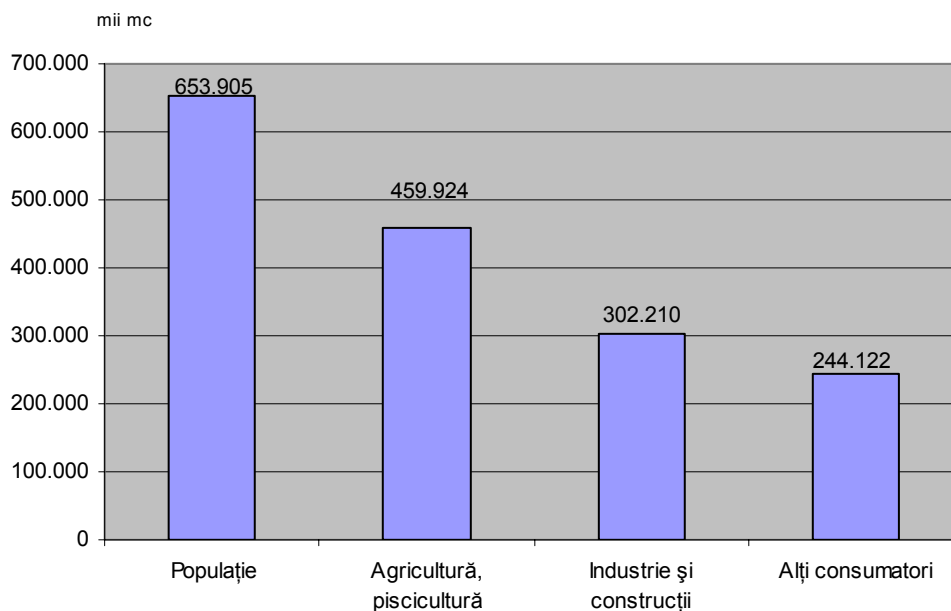
#### Volumul de apă pe surse de captare, în anul 2008



## ***Distribuția apei***

Din cantitatea totală de apă captată, a fost distribuit un volum de 1 660 161 mii m<sup>3</sup>. Diferența o reprezintă consumul propriu al unităților economice care au captat apă și pierderile de apă în timpul transportului.

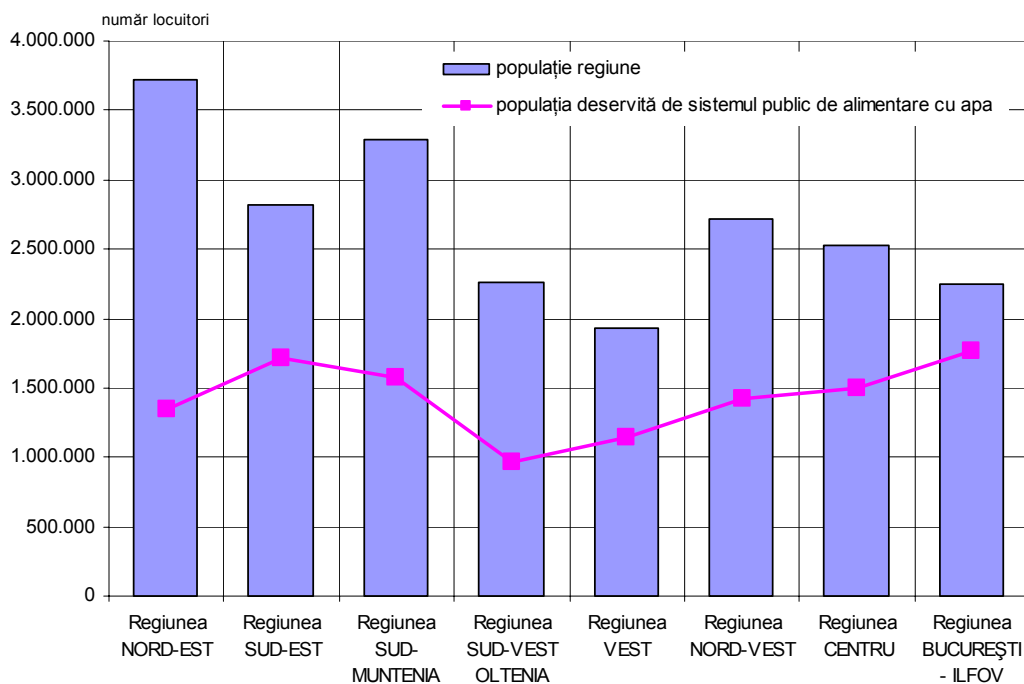
**Distribuției apei către consumatorii finali, în anul 2008**



## ***Populația deservită de sistemul public de alimentare cu apă***

În anul 2008, populația deservită de sistemul public de alimentare cu apă a fost de 11 426 676 persoane, reprezentând aproximativ 53,1 % din populația României.

**Populația deservită de sistemul public de alimentare cu apă, pe regiuni de dezvoltare, în anul 2008**



## PRECIZĂRI METODOLOGICE

1. **Sursa datelor** o constituie cercetarea statistică anuală „*Captarea și distribuția apei, în anul 2008*”.
2. **Cercetarea statistică** se adresează tuturor unităților care au ca activitate economică principală captarea, tratarea și distribuția apei (cod diviziune CAEN Rev.2: 36), unităților administrației publice locale (cod clasă CAEN Rev.2: 8411) care au captat și distribuit apă și operatorilor economici cu licențe de captare pentru debite mai mari de 100l/s.
3. **Datele sunt provizorii** până la apariția publicației „*Captarea și distribuția apei în anul 2008*”.
4. **Glosar:**
  - Volumul de apă captată** reprezintă volumul apei brute captate din orice sursă, fie permanentă, fie temporară, de suprafață sau subterană.
  - Volumul de apă distribuită** reprezintă cantitatea de apă livrată direct consumatorilor finali sau prin intermediari.
  - Operatori economici cu licențe de captare pentru debite mai mari de 100l/s** – operatorii economici care au autorizație pentru captări proprii (din surse de suprafață sau subterane) pentru debite mai mari de 100l/s.

Informații suplimentare se pot obține din publicația statistică „*Captarea și distribuția apei în anul 2008*”, termen de apariție 23 octombrie 2009.