

## COMUNICAT DE PRESĂ Nr. 187 din 15 septembrie 2009

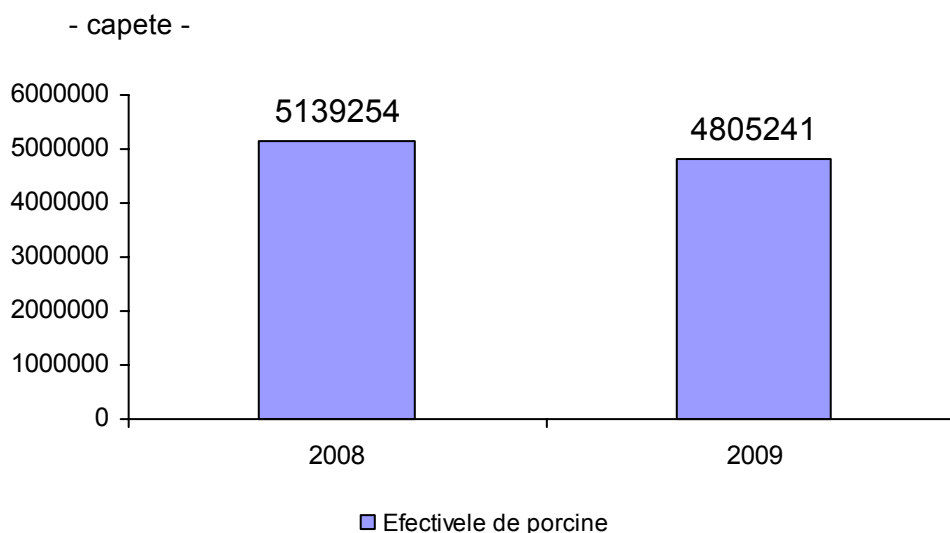
### Efectivele de porcine la 1 mai 2009

Potrivit prevederilor Regulamentului Parlamentului European și al Consiliului nr.1165/2008, privind statisticile referitoare la efectivele de animale și la carne și în concordanță cu Programul Statistic Național Anual 2009, a fost efectuată cercetarea statistică „Efectivele de porcine la 1 mai 2009”

Pe baza rezultatelor cercetării statistice realizată de Institutul Național de Statistică, comparativ cu aceeași dată a anului 2008, efectivele de porcine au înregistrat scăderi, atât pe total cât și la efectivul matcă.

Numărul efectivelor de porcine la 1 mai 2009 a fost de 4805241 capete, cu 6,5% mai mic decât în anul 2008.

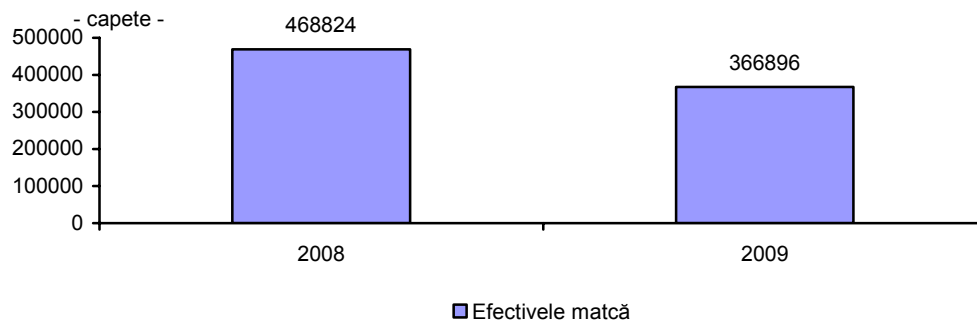
### Efectivele de porcine existente la 1 mai 2009 comparativ cu 1 mai 2008



**Notă:** Datele pentru efectivele de porcine 2009, s-au obținut din cercetare statistică, iar pentru 2008, de la Ministerul Agriculturii, Pădurilor și Dezvoltării Rurale.

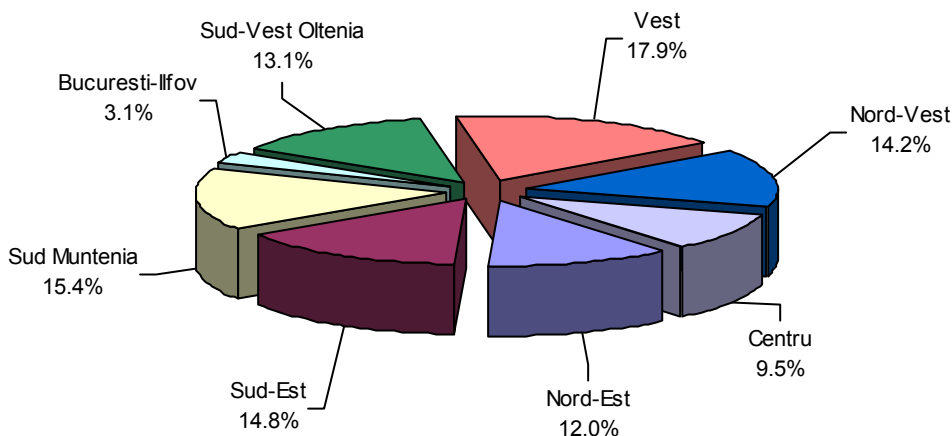
Efectivul matcă a fost de 366896 capete, în scădere cu 21,7% față de anul anterior.

### Efectivele matcă existente la 1 mai 2009 comparativ cu 1 mai 2008



**Notă:** Datele pentru efectivele matcă 2009, s-au obținut din cercetare statistică, iar pentru 2008 de la Ministerul Agriculturii, Pădurilor și Dezvoltării Rurale.

### Distribuția efectivelor de porcine existente la 1 mai 2009, pe regiuni de dezvoltare



Analizând distribuția pe regiuni de dezvoltare a efectivelor de porcine la 1 mai 2009, comparativ cu 1 mai 2008 se constată că a crescut ponderea acestora în regiunile: Vest (+2,0% puncte procentuale), Sud Muntenia (+0,9%), Sud-Est (+0,7%) și a scăzut în regiunile: Centru (-1,6%), Sud-Vest Oltenia (-0,8%), Nord-Est (-0,8%), Nord-Vest (-0,4%), iar la București - Ilfov a rămas constantă.

#### **Notă metodologică**

Informațiile prezentate au rezultat din cercetarea statistică privind efectivele de porcine existente la 1 mai 2009, realizată de către Institutul Național de Statistică. Această cercetare a fost efectuată pe baza unui eșantion reprezentativ la nivel național și regiuni de dezvoltare. Volumul eșantionului a fost de 14998 exploatații agricole, din care 639 exploatații agricole cu personalitate juridică și 14359 exploatații agricole individuale. Intervalul de încredere este de 95% (marja de eroare  $\pm 3\%$ ).