

COMUNICAT DE PRESĂ Nr. 59 din 2 aprilie 2007

Efectivele de animale și păsări existente la 1 decembrie 2006 - date definitive -

La 1 decembrie 2006, față de aceeași dată a anului 2005, efectivele de animale (bovine, porcine, ovine și caprine) au crescut, iar efectivele de păsări au înregistrat scăderi.

Efectivele de animale și păsări existente la 1 decembrie 2006 comparativ cu 1 decembrie 2005

- mii capete -

	1 decembrie 2005	1 decembrie 2006	Diferențe (±) anul 2006 față de anul 2005
Bovine - total	2862	2934	+72
din care:			
-vacii, bivolițe și juninci	1812	1810	-2
Porcine - total	6622	6815	+193
din care:			
-scroafe de prăsilă	494	520	+26
Ovine și caprine - total	8298	8406	+108
din care:			
- oi, mioare și capre	7034	7142	+108
Păsări - total	86552	84991	-1561
din care:			
- păsări ouătoare adulte	49725	50278	+553

1 decembrie 2006 comparativ cu 1 decembrie 2005

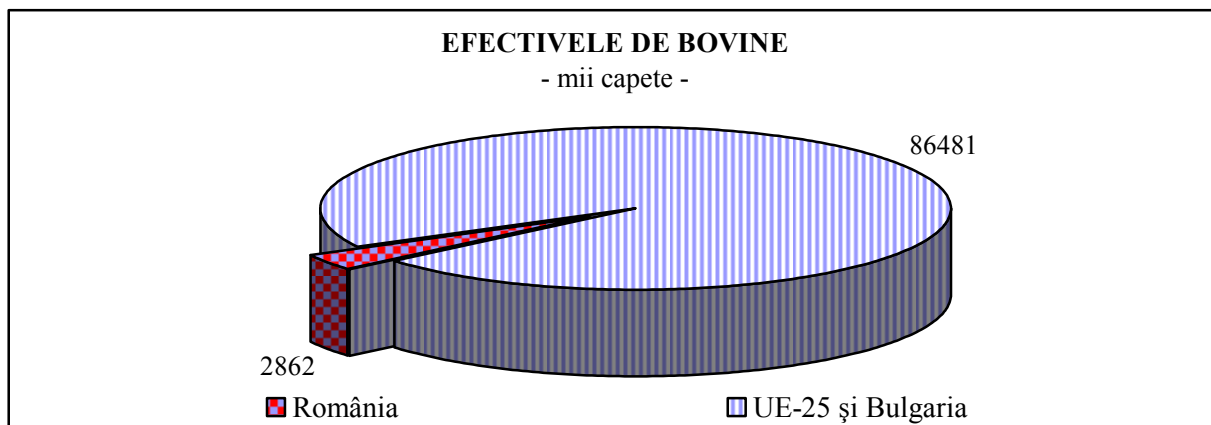
Numărul total de bovine la 1 decembrie 2006 evidențiază o creștere cu 2,5%, iar efectivul matcă (vacii pentru lapte, bivolițe pentru reproducție și juninci pentru reproducție), s-a menținut aproape constant.

Numărul total de porcine a crescut cu 2,8%, iar efectivul matcă (scroafe de prăsilă) a crescut cu 5,0%.

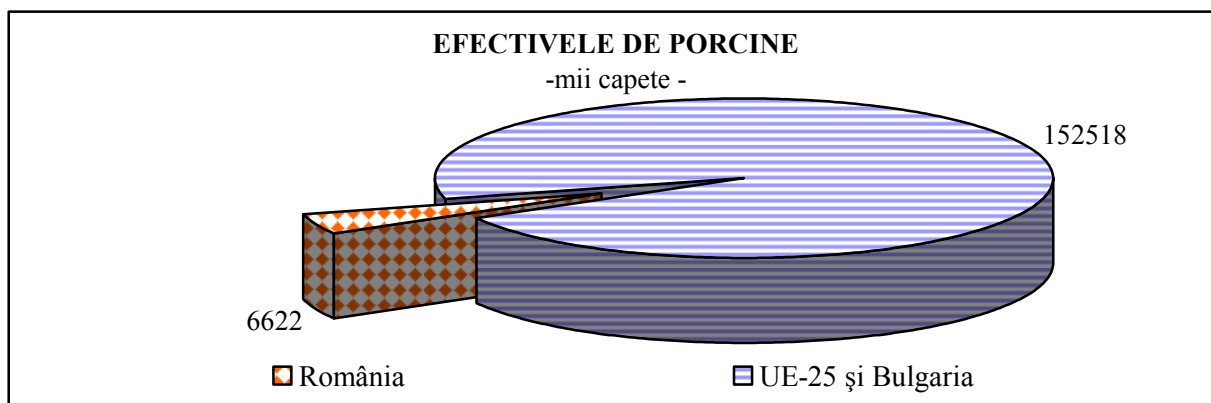
Numărul total de ovine și caprine este în creștere cu 1,3%, iar efectivul matcă (oi, mioare și capre) a crescut cu 1,5%.

Numărul total al păsărilor a înregistrat o scădere cu 1,8%, iar efectivele de păsări ouătoare au crescut cu 1,1%.

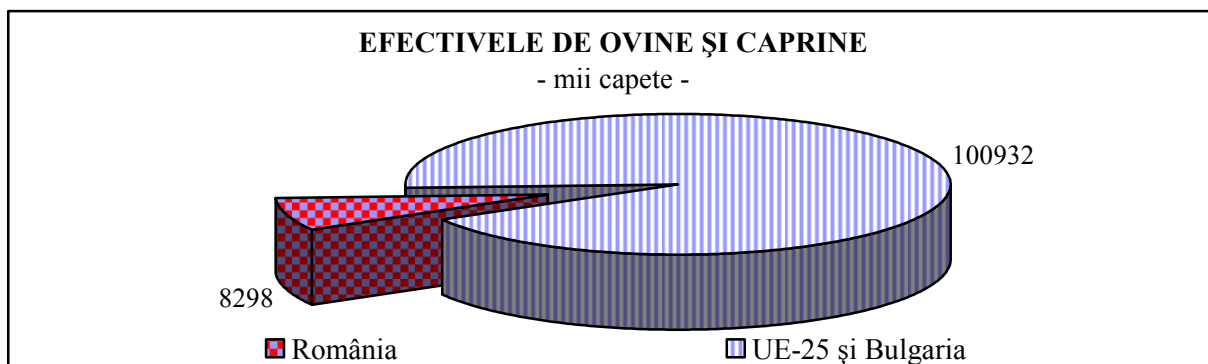
Efectivele de animale în România, Statele Membre ale Uniunii Europene (UE-25) și Bulgaria la sfârșitul anului 2005¹⁾



La sfârșitul anului 2005, țara noastră avea o pondere de 3,2% din numărul total de bovine deținut de Statele Membre, România și Bulgaria. România s-a situat pe locul 9 după: Franța (18930 mii capete), Germania (12919 mii capete), Regatul Unit al Marii Britanii (10249 mii capete), Spania (6464 mii capete), Italia (6460 mii capete), Polonia (5385 mii capete), Irlanda (6192 mii capete), Olanda (3746 mii capete).



Efectivele de porcine la sfârșitul anului 2005, situează țara noastră pe locul 8, cu o pondere de 4,2%, în ierarhia Statelor Membre, României și Bulgariei. Efective mai mari de porcine dețineau: Germania (26989 mii capete), Spania (24889 mii capete), Polonia (18711 mii capete), Franța (15123 mii capete), Danemarca (12604 mii capete), Olanda (11000 mii capete), Italia (9200 mii capete).



Efectivele de ovine și caprine în țara noastră la aceeași dată, au avut o pondere de 7,6% din totalul efectivelor de ovine și caprine deținut de Statele Membre, România și Bulgaria. Țara noastră s-a situat pe locul 6 după țări recunoscute pentru tradiția lor în creșterea ovinelor și caprinelor: Spania (25349 mii capete), Regatul Unit al Marii Britanii (23826 mii capete), Grecia (13670 mii capete), Franța (10012 mii capete), Italia (8899 mii capete).

¹⁾ Sursa datelor pentru Statele Membre ale Uniunii Europene (UE-25) și Bulgaria: Eurostat

**EFFECTIVELE DE ANIMALE,
PE REGIUNI DE DEZVOLTARE ȘI JUDEȚE, LA 1 DECEMBRIE 2006**

- capete -

Regiunea de dezvoltare Județul	Bovine	Porcine	Ovine și caprine
A	1	2	3
Total	2933596	6814605	8405613
1. Nord - Est	682172	848266	1321989
Bacău	104578	149601	172176
Botoșani	111466	100805	275291
Iași	105444	187627	266912
Neamț	104554	158953	194049
Suceava	167704	154841	194560
Vaslui	88426	96439	219001
2. Sud - Est	334840	904603	1497389
Brăila	64300	264869	216405
Buzău	78182	160725	219433
Constanța	45386	161790	371437
Galați	52255	101644	204796
Tulcea	32269	134445	303245
Vrancea	62448	81130	182073
3. Sud - Muntenia	437432	1213068	890105
Argeș	119662	230781	179988
Călărași	36291	177969	144906
Dâmbovița	83346	168446	61073
Giurgiu	38678	125480	67938
Ialomița	43350	119326	130413
Prahova	63317	190842	148286
Teleorman	52788	200224	157501
4. Sud - Vest Oltenia	304980	918011	796141
Dolj	51392	209845	274842
Gorj	71893	213702	114862
Mehedinți	41599	107387	128898
Olt	60938	217559	159721
Vâlcea	79158	169518	117818
5. Vest	237912	946187	1110558
Arad	62344	256348	306862
Caraș-Severin	52775	84400	231622
Hunedoara	60894	76030	121699
Timiș	61899	529409	450375
6. Nord - Vest	498607	991521	1142306
Bihor	106763	256455	193130
Bistrița-Năsăud	72520	106499	246525
Cluj	93035	226683	327475
Maramureș	104331	139558	144872
Satu Mare	65814	163109	106630
Sălaj	56144	99217	123674
7. Centru	416319	779379	1611593
Alba	83509	178812	241712
Brașov	63571	95588	274918
Covasna	49870	103159	142080
Harghita	79098	69937	140484
Mureș	88531	198564	306188
Sibiu	51740	133319	506211
8. București - Ilfov	21334	213570	35532
Ilfov	20620	208953	32362
Municipiul București	714	4617	3170

Următorul comunicat de presă va apărea vineri, 15 iunie 2007