

COMUNICAT DE PRESĂ

Nr. 62 din 7 decembrie 2006

Structura agriculturii românești, în pragul aderării României la Uniunea Europeană

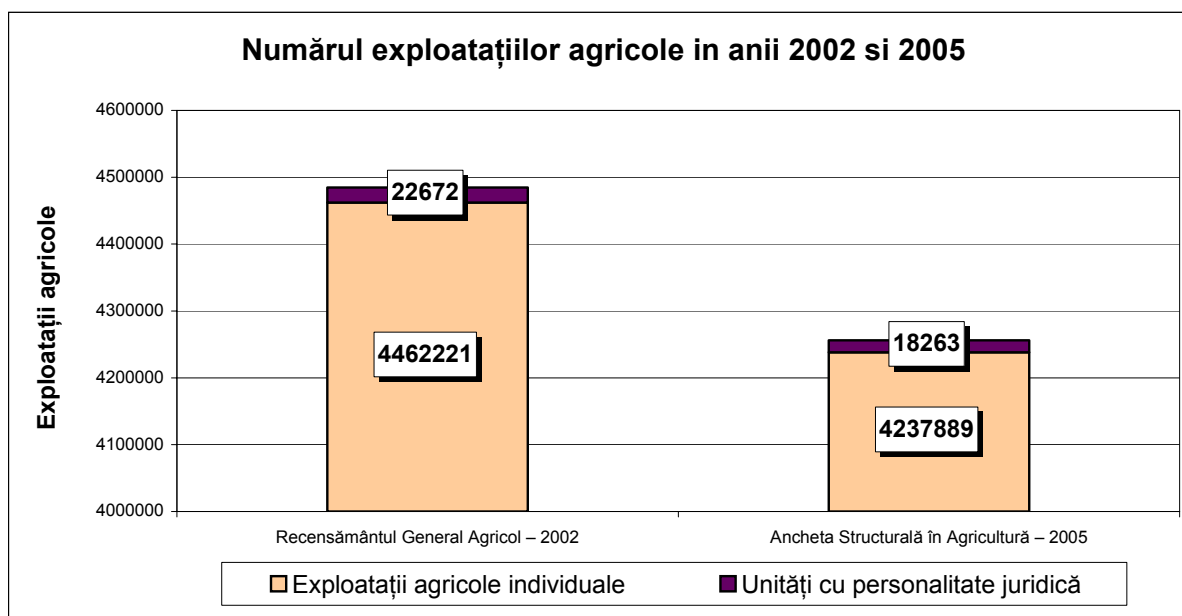
Odată cu aderarea țării noastre de la 1 ianuarie 2007 la Uniunea Europeană, agricultura românească se va afla în fața unei provocări majore: ralierea la Politica Agricolă Comună prezentată în Agenda 2000 a Comisiei Europene, revizuită substanțial în anul 2003. Care este zestrea cu care România se alătură agriculturii europene, care sunt exigențele cărora agricultorii din România trebuie să le facă față pe o piață concurențială extrem de dinamică și de pretențioasă? La aceste întrebări încearcă să răspundă prima Ancheta Structurală în Agricultură realizată de Institutul Național de Statistică.

Ancheta Structurală în Agricultură - 2005 este o cercetare statistică selectivă, bazată pe un eșantion reprezentativ, alcătuit din circa 361 mii exploatații agricole, reprezentând 8% din numărul total al exploatațiilor agricole înregistrate la Recensământul General Agricol din anul 2002. Ancheta Structurală în Agricultură este cea mai importantă cercetare statistică din domeniul agricol, atât ca dimensiune, cât și sub aspectul tematicii. Potrivit reglementărilor europene, această anchetă este realizată o dată la 2 – 3 ani în perioadele intercensitare, în toate Statele Membre ale Uniunii Europene.

În decurs de trei ani, numărul exploatațiilor agricole a scăzut cu circa 5 %

Prin extinderea Uniunii Europene din luna mai 2004, numărul exploatațiilor agricole a crescut cu aproape 70%. Aderarea României și Bulgariei va duce la creșterea cu încă 50% a numărului actual al exploatațiilor agricole existente în Statele Membre ale Uniunii Europene. Cu toate acestea, pentru a atinge criteriile de performanță și eficiență, evoluția sectorului agricol din Uniunea Europeană arată o scădere a numărului exploatațiilor agricole. Aceeași tendință o va urma, cu siguranță, și agricultura românească, iar primele indicii în acest sens încep să apară.

În România anului 2005, potrivit rezultatelor anchetei, existau 4.256.152 exploatații agricole, cu 5,1% mai puține decât în anul 2002, când numărul lor a fost de 4.484.893. Exploatațiile agricole individuale, în număr de 4.237.889, au înregistrat o scădere de 5,0% față de anul 2002, iar unitățile cu personalitate juridică, care au desfășurat activitate agricolă, o scădere de 19,4%, respectiv, de la 22.672 în anul 2002, la 18.263 în anul 2005.



Suprafața agricolă utilizată ce revine în medie pe o exploatație agricolă individuală: în ușoară creștere

Suprafața agricolă utilizată ce a revenit în medie pe o exploatație agricolă individuală, în anul 2005 comparativ cu anul 2002, a crescut de la 1,73 hectare la 2,15 hectare. În același interval de timp, suprafața agricolă utilizată ce revine în medie unităților cu personalitate juridică a scăzut cu peste 10 hectare, de la 274,4 hectare la 263,1 hectare. Această scădere se explică prin restrângerea activității și chiar desființarea unor unități cu personalitate juridică, terenurile agricole revenind în unele cazuri în folosința exploatațiilor agricole individuale.

Suprafața agricolă utilizată este aproape egală în cei doi ani agricoli de referință: 13.907 mii hectare utilizate în anul agricol 2004 – 2005, față de 13.931 mii hectare utilizate în anul agricol 2001 – 2002. De menționat că din suprafața agricolă utilizată, 65,5% a revenit exploatațiilor agricole individuale, în creștere cu peste 10 puncte procentuale față de anul agricol 2001-2002 (55,3%).

Două exploatații agricole individuale din trei au utilizat o suprafață agricolă mai mică de 2 hectare

Cu toate că numărul exploatațiilor agricole individuale de mici dimensiuni, care au utilizat o suprafață agricolă de până la 2 hectare, s-a diminuat față de anul 2002 cu cca. 344 mii exploatații (11,2%), ele dețin în continuare o proporție covârșitoare: aproximativ 66%. Suprafața agricolă utilizată ce revine în medie pe o exploatație agricolă de mici dimensiuni a crescut de la 0,66 ha la 0,71 ha.

Numai 29% din exploatațiile agricole au o dimensiune economică de cel puțin 1 ESU

Din cele 4.256.152 exploatații agricole existente în România, numai 1.246.159 dintre acestea ating pragul de o unitate economică de dimensiune europeană (ESU), care reprezintă echivalentul a 1.200 de Euro.

Prin comparație, ponderea exploatațiilor agricole ce dețin cel puțin un ESU este în România de 29,3%, față de Ungaria - 21,7%, Republica Cehă - 62,4%, Slovenia - 78,9%, Polonia - 43,7%, Lituania - 50,8%.

Unitatea economică de dimensiune europeană (European Size Unit - ESU) este denumirea generică dată dimensiunii economice a exploatației agricole și este determinată ca sumă a produselor dintre marjele brute standard, calculate pe tip de suprafață agricolă și specie de animal, și suprafețele cultivate și/sau efectivele de animale. ESU reprezintă potențialul economic al unei exploatații agricole. Potrivit reglementărilor europene, 1 ESU=1200 Euro.

Exploatațiile agricole de cel puțin un ESU din România utilizează 74,4% din suprafața agricolă, în comparație cu Ungaria - 94,8%, Republica Cehă - 99,0%, Slovenia - 92,3%, Polonia - 89,0%, Lituania - 83,7%. Cu alte cuvinte, exploatațiile agricole de subzistență (cu o dimensiune economică de sub un ESU) dețin o pondere de 71% din numărul total al exploatațiilor, în condițiile în care utilizează puțin peste 25% din suprafața agricolă.

Din cele 4.237.889 exploatații agricole individuale, 3.444.757 (81,3%) consumă peste 50% din producția proprie realizată în cadrul exploatației agricole.

Aproape 75 % din suprafața agricolă utilizată se află în proprietatea exploatațiilor agricole

Din punct de vedere al modului de deținere a suprafeței agricole utilizate, în anul agricol 2004 – 2005, 74,5% a fost în proprietatea exploatațiilor agricole și 14,0% a fost luată în arendă, față de anul agricol 2001 – 2002, când 63,9% a fost în proprietatea exploatațiilor agricole și numai 5,4% a fost luată în arendă. Restul suprafețelor au fost utilizate prin concesiune, luate în parte, cu titlu gratuit sau prin alte moduri de deținere.

Pe categorii de exploatații agricole, în anul agricol 2004 – 2005, suprafața aflată în proprietatea exploatațiilor agricole individuale a reprezentat 86,3% din întreaga suprafață agricolă utilizată de acestea, în timp ce la unitățile cu personalitate juridică a fost de 52,3%.

Efectivele de animale

La sfârșitul anului 2005, pe ansamblul exploatațiilor agricole, au fost înregistrate 2.766 mii capete bovine, 4.936 mii capete porcine, 8.385 mii capete ovine și caprine, 81.701 mii capete păsări, 949 mii familii de albine.

În anul 2005, la 100 exploatații agricole au revenit, în medie, 65 bovine, 116 porcine, 197 ovine și caprine și 1.920 păsări, iar la 100 hectare teren au revenit, în medie, 21 bovine, respectiv 63 ovine și caprine (prin raportare la suprafața terenului arabil și a pășunilor și fânețelor naturale) și 56 porcine (prin raportare la suprafața terenului arabil).

Exploatațiile agricole individuale au în proprietate mai multe mașini și echipamente agricole

În anul agricol 2004 – 2005, exploatațiile agricole individuale au utilizat 152 mii tractoare, 63 mii semănători cu tracțiune mecanică, 21 mii combine pentru recoltat cereale și furaje, în creștere, față de anul agricol 2001 – 2002, cu 4,0% la tractoare, cu 26,0% la semănători, cu 30,7% la combine. Numărul exploatațiilor agricole care au revenit la un tractor a scăzut de la 31 la 28, la o semănătoare de la 90 la 68 și la o combină de la 281 la 204.

Totuși, aceste evoluții pozitive nu au determinat scăderea suprafeței ce a revenit în medie pe un tractor, în condițiile în care suprafața terenului arabil a fost mai mare cu 848 mii hectare față de anul 2002. Astfel, suprafața arabilă ce a revenit în medie pe un tractor a crescut de la 37,3 hectare în anul 2002 la 41,5 hectare în anul 2005.

Volumul de muncă în exploatațiile agricole individuale s-a diminuat cu aproape 5 %



În anul 2005, volumul de muncă desfășurată de membrii familiei agricultorului în exploatațiile agricole individuale, exprimat în unități de muncă anuale (AWU), a fost de 2.353 mii, mai mic cu 5 % față de cel înregistrat la Recensământul General Agricol 2002.

Unitatea de muncă anuală (Annual Work Unit - AWU) reprezintă munca în agricultură desfășurată de o persoană în echivalent timp complet de muncă pe durata a 245 zile lucrătoare a câte 8 ore lucrătoare pe zi.

Pentru a afla mai mult ...

Datele detaliate cu privire la utilizarea terenurilor, efectivele de animale, irigații și îngrășăminte, mașini și echipamente agricole, construcții agricole, activități neagricole conexe efectuate în cadrul exploatațiilor agricole, persoane care au desfășurat activități agricole etc., se găsesc:

- ❖ În cele două volume editate de Institutul Național de Statistică:
 - Vol I „Caracteristicile principale ale exploatațiilor agricole” - Date generale;
 - Vol II „Caracteristicile principale ale exploatațiilor agricole” - Regiuni de dezvoltare și județe.



Fiecare volum este însoțit de un CD.

- ❖ Pe site-ul INS: <http://www.insse.ro>