

COMUNICAT DE PRESĂ

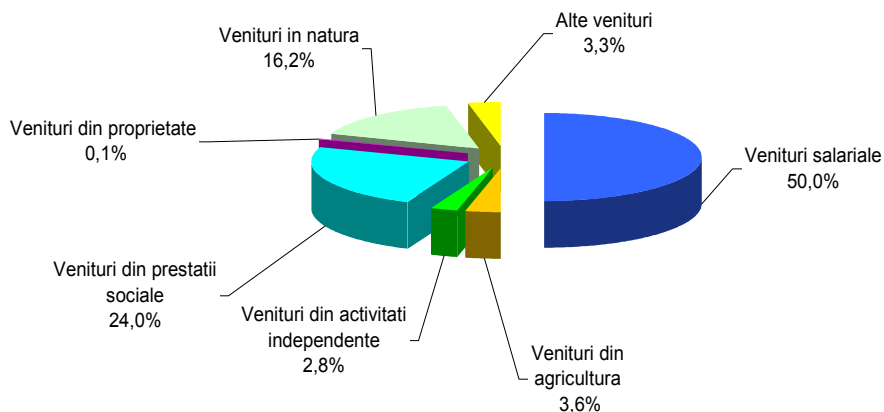
Nr. 02 din 05 ianuarie 2012
 Veniturile și cheltuielile gospodăriilor populației, în trimestrul III 2011

Pentru interpretarea indicatorilor, vă rugăm să consultați precizările metodologice.

VENITURILE GOSPODĂRIILOR

Potrivit rezultatelor anchetei bugetelor de familie, în trimestrul III 2011, **veniturile totale** medii lunare au reprezentat, în termeni nominali, 2402 lei pe gospodărie și 835 lei pe persoană. *Veniturile bănești* au fost, în medie, de 2012 lei lunar pe gospodărie (700 lei pe persoană), iar *veniturile în natură* de 390 lei lunar pe gospodărie (135 lei pe persoană).

Structura veniturilor totale ale gospodăriilor, pe surse de formare, în trimestrul III 2011



Salariile și celelalte venituri asociate lor au format cea mai importantă sursă de venituri (50,0% din veniturile totale ale gospodăriilor, pondere în creștere cu 2,4 puncte procentuale față de trimestrul I și cu 1,4 puncte procentuale față de trimestrul II 2011).

La formarea veniturilor totale ale gospodăriilor, au contribuit, de asemenea, *veniturile din prestații sociale* (24,0%), *veniturile din agricultură* (3,6%), *veniturile din activități neagricole independente* (2,8%) și cele din *proprietate* și din *vânzări de active din patrimoniul gospodăriei* (1,7%). O pondere importantă dețin și *veniturile în natură* (16,2%), în principal, contravaloarea consumului de produse agroalimentare din resurse proprii (14,4%).

Diferențe de nivel și, mai ales, de structură între veniturile gospodăriilor s-au înregistrat în funcție de **mediul de rezidență**.

În trimestrul III 2011, veniturile totale medii pe o gospodărie din mediul urban au fost cu 24,7% mai mari decât ale gospodăriilor din mediul rural și cu 9,4% mai mari față de ansamblul gospodăriilor.

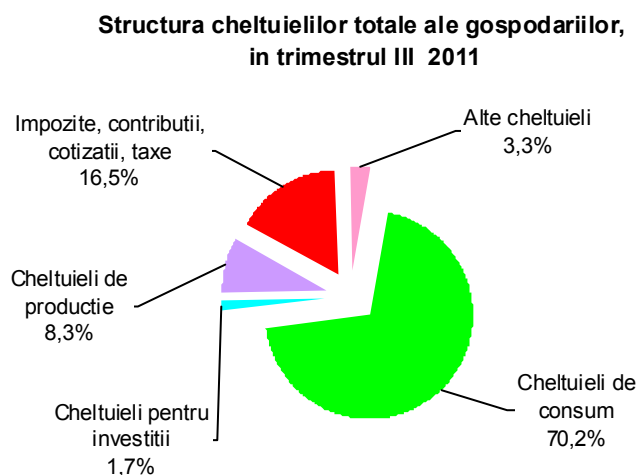
În urban, veniturile gospodăriilor au provenit în proporție de 63,4% din salarii (în creștere cu 1,1 puncte procentuale față de trimestrul II și cu 2,8 puncte procentuale față de trimestrul I), de 23,4% din prestații sociale (în scădere cu 0,1 puncte procentuale față de trimestrul II și cu 0,6 puncte procentuale față de trimestrul I), veniturile în natură reprezentând 7,1% din total (în scădere cu un punct procentual față de trimestrul II și cu 2,1 puncte procentuale față de trimestrul I 2011).

În rural, principala sursă a veniturilor gospodăriilor a reprezentat-o producția agricolă, care a asigurat 38,3% din totalul veniturilor. Cea mai mare parte a acestora (30,0% din totalul veniturilor) a fost formată de contravaloarea consumului de produse agroalimentare din resurse proprii, veniturile bănești din agricultură asigurând 8,3% din veniturile totale ale gospodăriilor din mediul rural. O contribuție importantă la formarea veniturilor gospodăriilor rurale a revenit și veniturilor salariale (28,0%) și celor din prestații sociale (25,0%).

CHELTUIELILE GOSPODĂRIILOR

Cheltuielile totale ale populației, au fost, în trimestrul III 2011, în medie, de 2167 lei lunar pe gospodărie (754 lei pe persoană) și au reprezentat 90,2% din nivelul veniturilor totale.

Principalele **destinații** ale cheltuielilor efectuate de gospodării sunt consumul de bunuri alimentare, nealimentare, servicii și transferurile către administrația publică și privată și către bugetele asigurărilor sociale, sub forma impozitelor, contribuțiilor, cotizațiilor, precum și acoperirea unor nevoi legate de producția gospodăriei (hrana animalelor și păsărilor, plata muncii pentru producția gospodăriei, produse pentru înșămânțat, servicii veterinare etc.). Cheltuielile pentru investiții, destinate pentru cumpărarea sau construcția de locuințe, cumpărarea de terenuri și echipament necesar producției gospodăriei, cumpărarea de acțiuni etc. dețin o pondere foarte mică în cheltuielile totale ale gospodăriilor populației (doar 1,7%).

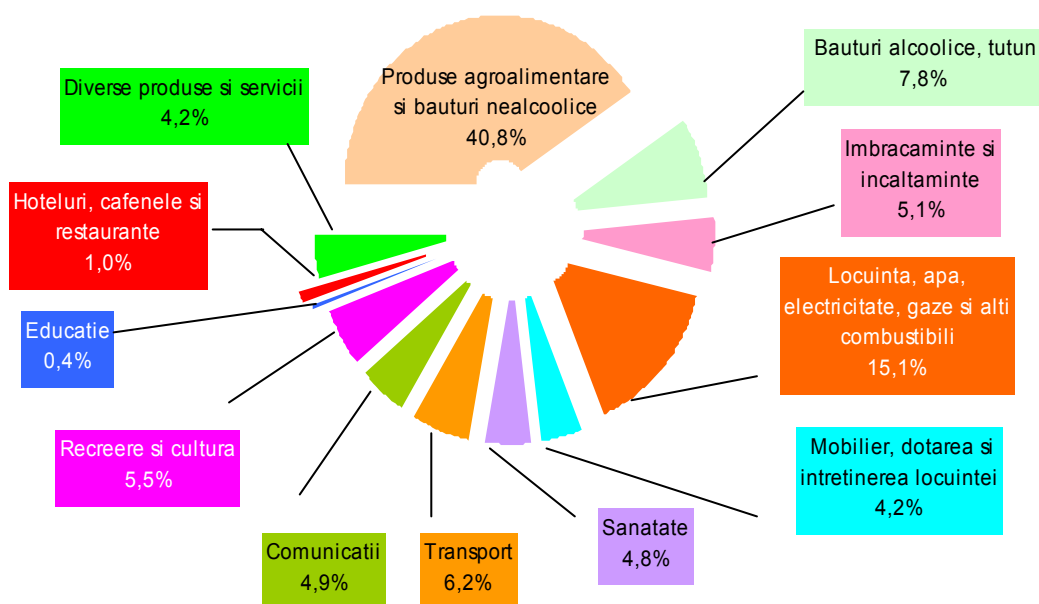


Unele particularități în ceea ce privește mărimea și structura cheltuielilor totale de consum sunt determinate de **mediul de rezidență**. Astfel, în timp ce nivelul mediu lunar pe o gospodărie al cheltuielilor totale de consum, este mai mare în urban față de rural cu 392 lei, cel pentru consumul

alimentar este mai mare cu numai 30 lei. Aceasta derivă din faptul că, în rural, 43,0% din cheltuielile pentru consumul alimentar reprezintă contravaloarea consumului din resurse proprii, în timp ce în mediul urban, consumul de produse alimentare din resurse proprii a acoperit 16,7% din cheltuielile pentru consumul alimentar.

Conform clasificării standard pe destinații a cheltuielilor de consum (COICOP), produsele alimentare și băuturile nealcoolice au deținut, în trimestrul III 2011, în medie, 40,8% din consumul gospodăriilor, în scădere cu 1,2 puncte procentuale față de trimestrul I și, respectiv, cu 2,5 puncte procentuale față de trimestrul II 2011.

**Structura cheltuielilor totale de consum,
pe destinații, în trimestrul III 2011**



O componentă a consumului, cu pondere relativ mare în cheltuieli, este legată de locuință (apă, energie electrică și termică, gaze naturale, combustibili, mobilier, dotarea și întreținerea locuinței). În trimestrul III 2011 aceasta a reprezentat 19,3% din cheltuielile totale de consum. În cadrul cheltuielilor cu locuința cea mai mare pondere a deținut-o cheltuielile necesare funcționării și încălzirii locuinței (15,1%). La polul opus s-au situat cheltuielile efectuate de gospodării pentru hoteluri, cafenele și restaurante (1,0%) și cele pentru educație (0,4%).

NIVELUL ȘI STRUCTURA VENITURILOR TOTALE, ÎN TRIMESTRUL III 2011

	Venituri totale	% din total:							
		Venituri bănești	din care:				Venituri în natură	din care:	
			salarii brute și alte drepturi salariale	venituri din agricultură	venituri din activități neagricole independente	venituri din prestații sociale		Contra-valoarea veniturilor în natură obținute de salariați și beneficiarii de prestații sociale	Contra-valoarea consumului de produse agroalimentare din resurse proprii
medii lunare pe persoană - lei -									
TOTAL	835,31	83,8	50,0	3,6	2,8	24,0	16,2	1,8	14,4
<i>Statutul ocupațional al capului gospodăriei:</i>									
din care:									
• Salariat	1016,65	91,3	83,4	0,5	0,3	5,4	8,7	2,0	6,7
• Agricultor	599,06	53,8	8,6	26,1	4,6	8,6	46,2	1,0	45,2
• Șomer	519,94	85,9	42,4	1,8	2,5	23,8	14,1	1,6	12,5
• Pensionar	799,10	81,0	20,7	2,4	1,1	54,6	19,0	1,9	17,1
URBAN	946,96	92,9	63,4	0,7	2,3	23,4	7,1	2,2	4,9
RURAL	699,98	68,8	28,0	8,3	3,5	25,0	31,2	1,2	30,0

NIVELUL ȘI STRUCTURA CHELTUIELILOR TOTALE, ÎN TRIMESTRUL III 2011

	Cheltuieli totale	% din total:						
		Cheltuieli bănești	din care, cheltuieli bănești pentru:				impozite, contribuții, cotizații, taxe	Contra-valoarea consumului de produse agroalimentare din resurse proprii
			cheltuieli de consum	alimente și băuturi consumate	cumpărarea mărfurilor nealimentare	plata serviciilor		
medii lunare pe persoană - lei -								
TOTAL	753,75	84,0	61,7	22,1	22,9	16,7	16,5	16,0
<i>Statutul ocupațional al capului gospodăriei:</i>								
din care:								
• Salariat	904,43	92,5	61,8	21,5	22,5	17,8	26,3	7,5
• Agricultor	566,83	52,2	43,6	16,8	17,4	9,4	2,7	47,8
• Șomer	494,11	86,9	71,5	28,8	22,3	20,4	12,3	13,1
• Pensionar	721,61	81,1	64,3	23,2	24,6	16,5	8,9	18,9
URBAN	832,82	94,4	68,3	24,4	23,5	20,4	21,5	5,6
RURAL	657,91	68,1	51,5	18,6	21,9	11,0	8,7	31,9

PRECIZĂRI METODOLOGICE

Veniturile totale cuprind:

-Veniturile bănești

-Veniturile în natură (evaluate în lei)

-Veniturile bănești - ansamblul încasărilor bănești provenite din diferite surse de proveniență pentru care nu există obligația de restituire (exclusiv sumele retrase de la CEC Bank, alte bănci și instituții similare, împrumuturile și creditele primite).

Veniturile din salarii și alte drepturi salariale - ansamblul veniturilor bănești și în natură (evaluate în lei la prețul de vânzare al unității) sub forma salariilor, sporurilor și indemnizațiilor acordate ca procent sau în sume fixe pentru condițiile deosebite de muncă (prevăzute de lege sau prin contracte individuale sau colective de muncă), atât pentru timpul efectiv lucrat în programul normal de lucru sau suplimentar, cât și pentru timpul nelucrat plătit, a premiilor și beneficiilor din profitul net, alte venituri asimilate salariilor, încasate efectiv în luna de referință, indiferent pentru ce perioadă se cuvin, precum și reținerile efectuate (impozite, contribuții, rate pentru mărfuri și împrumuturi etc.).

Veniturile din agricultură - ansamblul încasărilor bănești de la societăți și asociații agricole, din vânzări de produse agroalimentare, animale și păsări (de curte și de casă) și din prestarea unor munci agricole.

Veniturile din activități neagricole independente - ansamblul încasărilor bănești din fapte de comerț, prestări de servicii, practicarea unei meserii, din profesii liberale și din drepturi de proprietate intelectuală.

Veniturile din prestații sociale - ansamblul încasărilor bănești din prestații de protecție socială și anume: veniturile din pensii; alte venituri asimilate pensiilor; indemnizațiile pentru concedii de boală și maternitate; prestațiile din fondul de șomaj; prestațiile familiale; prestațiile de asistență socială și alte prestații.

Veniturile din proprietate - ansamblul încasărilor bănești din cedarea folosinței bunurilor, ca urmare a deținerii de titluri de participare la fondurile închise/deschise de investiții, a depozitelor la CEC Bank, alte bănci și instituții similare (arendele, chirii, dividende, dobânzi).

Veniturile din vânzarea de active din patrimoniul gospodăriei cuprind ansamblul încasărilor bănești din transferul drepturilor de proprietate asupra valorilor mobiliare și părților sociale, din vânzarea de valută, terenuri, imobile și alte bunuri noi sau vechi care nu sunt din producție proprie.

-Veniturile în natură (evaluate în lei) cuprind:

◆ contravaloarea consumului uman și furajer de produse alimentare și nealimentare provenite din resursele proprii ale gospodăriei (din producție, din stocuri, din muncă, primite în dar etc.). Evaluarea în lei se efectuează la prețurile medii de cumpărare a produselor din luna de referință pe regiuni de dezvoltare.

◆ contravaloarea veniturilor în natură obținute de salariați și beneficiarii de prestații sociale (evaluate la prețul de vânzare al zilei).

Cheltuielile totale cuprind:

-Cheltuielile bănești

-Contravaloarea consumului uman și furajer de produse agroalimentare din resursele proprii ale gospodăriei

-Cheltuielile bănești - ansamblul cheltuielilor bănești, indiferent de destinație (inclusiv contravaloarea veniturilor în natură obținute de salariați și beneficiarii de prestații sociale, exclusiv sumele depuse la CEC Bank, alte bănci și instituții similare, împrumuturile și creditele restituite) efectuate pentru: cumpărarea produselor alimentare (consumate și neconsumate în perioada de referință), mărfurilor nealimentare și plata serviciilor; investiții; producție; plata impozitelor, taxelor, contribuțiilor, cotizațiilor; alte cheltuieli bănești.

-Contravaloarea consumului uman și furajer de produse alimentare și nealimentare din resursele proprii ale gospodăriilor - expresia valorică a consumului uman și furajer de produse alimentare și a unor produse nealimentare provenite din resursele proprii ale gospodăriei (producția agricolă, stocurile perioadelor precedente, produse prelucrate în gospodărie, produse primite în dar sau pentru muncă etc.).

Cheltuielile totale de consum - ansamblul cheltuielilor efectuate de populație pentru necesitățile de consum curent (produse alimentare, mărfuri nealimentare, servicii) și intrate în consum, contravaloarea consumului uman de produse agroalimentare din resursele proprii ale gospodăriei.

Cheltuielile totale pentru consumul alimentar - ansamblul cheltuielilor bănești și în natură aferente acoperirii necesităților alimentare ale unei gospodării sau persoane, într-o anumită perioadă de timp.

Cheltuielile totale pentru mărfuri nealimentare - ansamblul cheltuielilor bănești și în natură aferente acoperirii necesităților nealimentare ale unei gospodării sau persoane, într-o anumită perioadă de timp.

Cheltuielile pentru plata serviciilor - ansamblul cheltuielilor bănești efectuate de o gospodărie sau o persoană, într-o anumită perioadă de timp, pentru plata serviciilor.

Cheltuielile pentru alimente și băuturi neconsumate - ansamblul cheltuielilor pentru cumpărarea produselor alimentare care nu au fost consumate în luna de referință, rămânând în stoc sau fiind destinate altor scopuri (pentru prelucrare, hrana animalelor și păsărilor, date în dar, pierderi).

Impozite, contribuții, cotizații, taxe - ansamblul cheltuielilor bănești destinate plăților cu caracter obligatoriu către sistemul fiscal (impozite, contribuții, cotizații, taxe).

Informații suplimentare (veniturile și cheltuielile gospodăriilor pe categorii de gospodării și regiuni, precum și nivelul și structura consumului alimentar), se pot obține din publicația statistică "Veniturile și consumul populației, în trimestrul III 2011", termen de apariție 30 ianuarie 2012.

Următorul comunicat de presă va apărea în luna aprilie 2012.