



ROMÂNIA
INSTITUTUL NAȚIONAL DE STATISTICĂ

„Statistica este știința statului.”

Michel FOUCAULT

**Indicatori
economici și sociali:
România
comparativ cu UE 27
și unele state membre UE**

- septembrie 2024 -

Ca un veritabil barometru al vieții economico-sociale, **Institutul Național de Statistică** oferă, periodic, specialiștilor și publicului interesat date statistice relevante despre evoluția principalilor indicatori economico-sociali din societatea românească.

Această minisinteză prezintă date statistice înregistrate în România prin comparație cu Uniunea Europeană, precum și cu unele țări membre ale UE: Bulgaria, Cehia, Polonia și Ungaria.

Datele statistice sunt prezentate în tabele și grafice sugestive, în condiții de comparabilitate.

Datele în dinamică sunt prezentate ca rate de creștere / scădere.

Pentru informații și date suplimentare, **Institutul Național de Statistică** vă stă la dispoziție în permanență prin specialiștii săi.



Sursa datelor:

INS, EUROSTAT

Date de contact:

INSTITUTUL NAȚIONAL DE STATISTICĂ

B-dul Libertății Nr. 16, sector 5, București

Telefon: 318 18 71; 317 77 70

Fax: 312 48 75

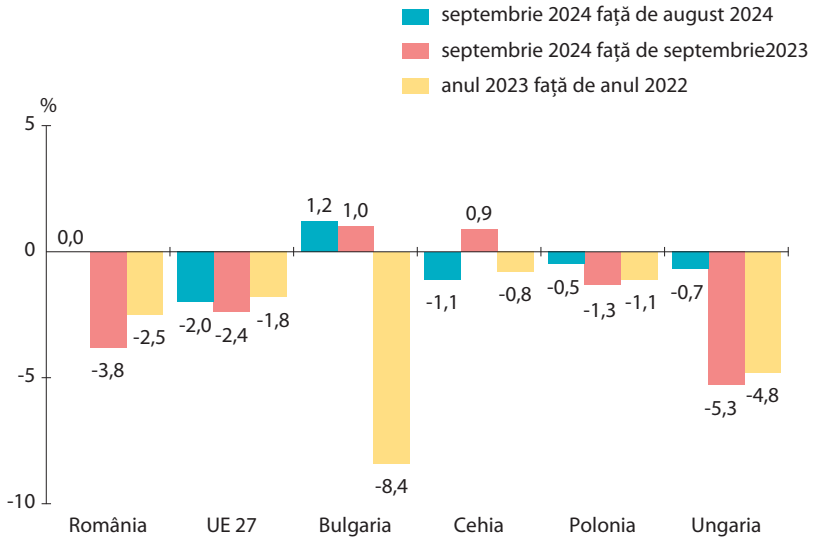
e-mail: romstat@insse.ro

<http://www.insse.ro>

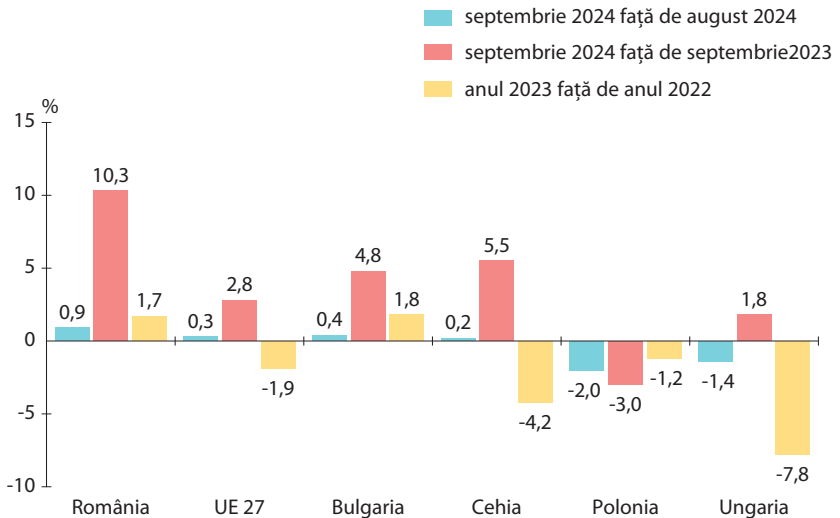
Grafica: INS, Direcția de Editare a Publicațiilor Statistice

Foto copertă: © C. Vitty

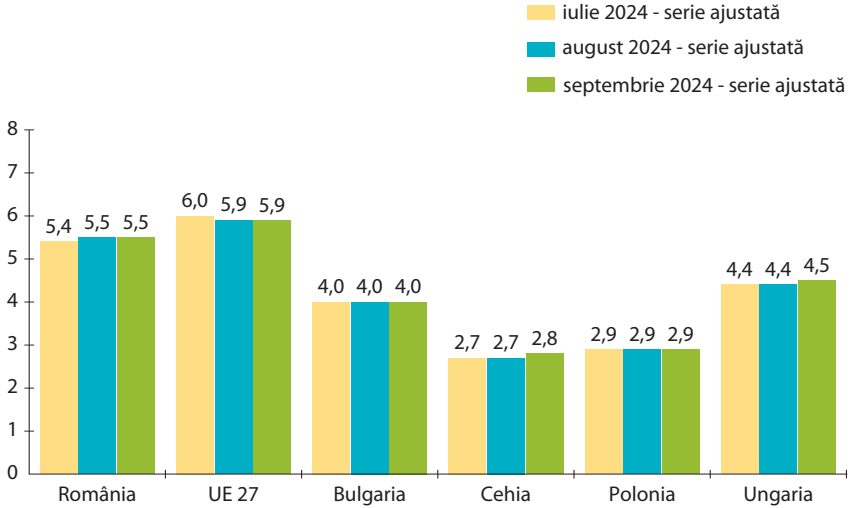
Producția industrială - serie ajustată



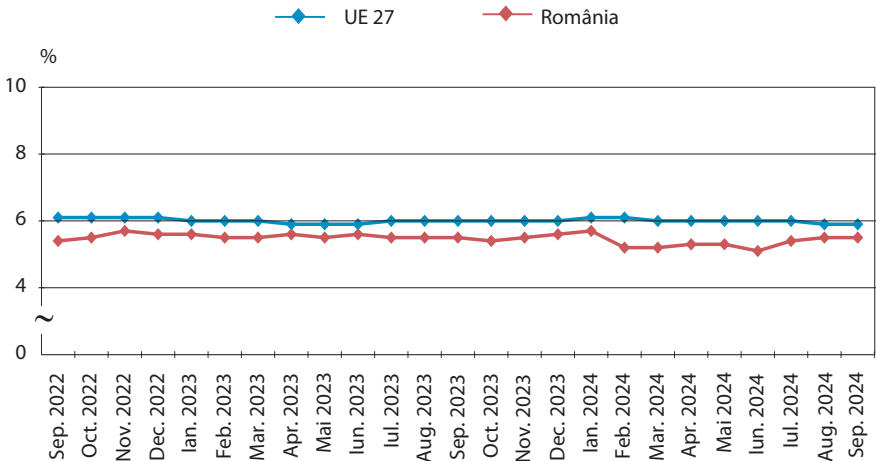
Cifra de afaceri în comerțul cu amănuntul - serie ajustată



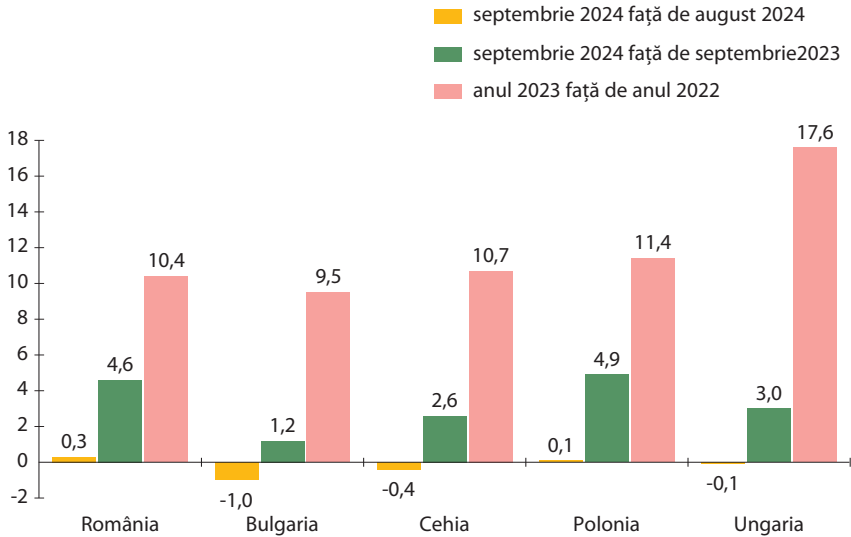
Rata șomajului (%)



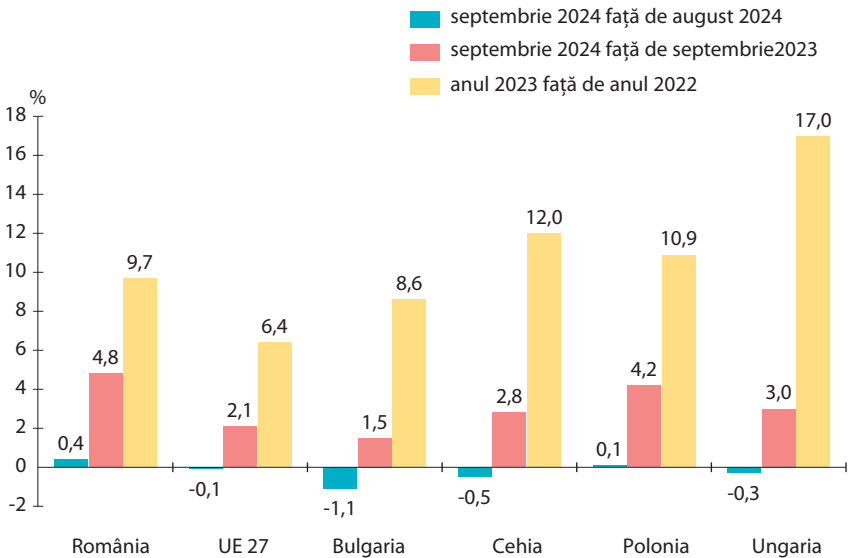
Rata șomajului (%) - serie ajustată



Indicele prețurilor de consum - IPC (%)



Indicele armonizat al prețurilor de consum - IAPC (%)



Situația economică a indicatorilor pe termen scurt pentru România comparativ cu UE-27

Indicatorul	Septembrie 2024 față de:											
	aug. 2024	sept. 2023	aug. 2024	sept. 2023	aug. 2024	sept. 2023	aug. 2024	sept. 2023	aug. 2024	sept. 2023		
	România		UE-27		Bulgaria		Cehia		Polonia		Ungaria	
Producția industrială (%) ¹⁾	0,0 ²⁾	-3,8 ²⁾	-2,0 ³⁾	-2,4 ³⁾	1,2 ²⁾	1,0 ²⁾	-1,1	0,9	-0,5	-1,3	-0,7	-5,3
Lucrările de construcții (%) ¹⁾	2,8 ²⁾	2,4 ²⁾	-0,1 ³⁾	-2,0 ³⁾	0,4 ²⁾	5,2 ²⁾	-5,5	-7,1	0,9	-9,0	-2,7	-8,2
Cifra de afaceri în comerțul cu amănuntul (%) ¹⁾	0,9 ²⁾	10,3 ²⁾	0,3 ³⁾	2,8 ³⁾	0,4 ²⁾	4,8 ²⁾	0,2 ³⁾	5,5 ³⁾	-2,0 ²⁾	-3,0 ²⁾	-1,4 ²⁾	1,8 ²⁾
Rata șomajului BIM (%) ⁴⁾	5,5	5,5	5,9	5,9	4,0	4,0	2,7	2,8	2,9	2,9	4,4	4,5

Indicatorul	Anul 2023 față de anul 2022					
	România	UE-27	Bulgaria	Cehia	Polonia	Ungaria
Producția industrială (%) ⁵⁾	-2,5 ²⁾	-1,8	-8,4 ²⁾	-0,8	-1,1	-4,8
Lucrările de construcții (%) ⁵⁾	16,2 ²⁾	1,4	-1,5	-2,4	5,2	-5,3
Cifra de afaceri în comerțul cu amănuntul (%) ⁵⁾	1,7	-1,9	1,8	-4,2	-1,2	-7,8 ²⁾
Rata șomajului BIM (%) ⁶⁾	5,6	6,1	4,3	2,6	2,8	4,1

¹⁾ Septembrie 2024 față de august 2024 - ajustat sezonier și calendaristic și septembrie 2024 față de septembrie 2023 - ajustat calendaristic.

²⁾ Date provizorii.

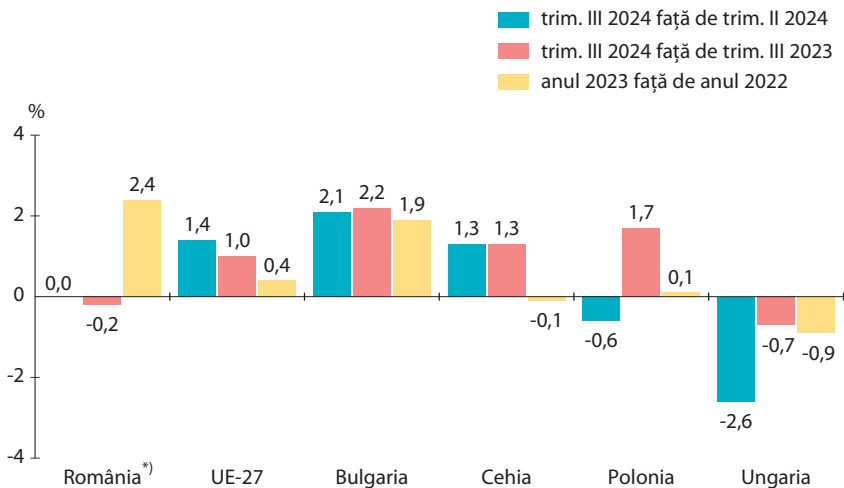
³⁾ Date estimate.

⁴⁾ August 2024 și septembrie 2024; date ajustate sezonier.

⁵⁾ Date ajustate calendaristic.

⁶⁾ Datele anuale nu se ajustează (nici sezonier, nici calendaristic).

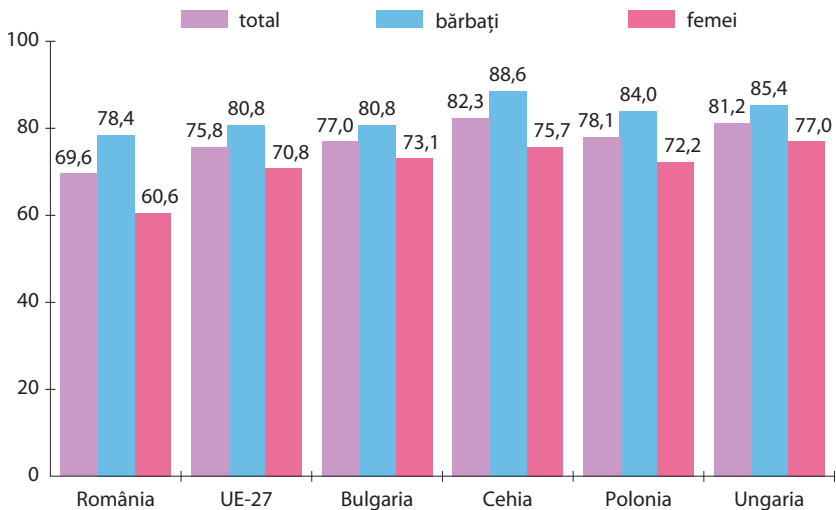
Produsul Intern Brut - rata de creștere / scădere -



Notă: Datele trimestriale sunt ajustate sezonier și calendaristic.

^{*)} Date provizorii (1).

Gradul de ocupare a forței de muncă - vârsta 20-64 ani - trimestrul II 2024 (%)



EXPORTURI (FOB) de bunuri

	Intra UE-27			Extra UE-27			Total (Intra+Extra UE-27)		
	sept. 2024	1.I-30.IX. 2024	% față de	sept. 2024	1.I-30.IX. 2024	% față de	sept. 2024	1.I-30.IX. 2024	% față de
	aug. 2023	1.I-30.IX. 2023		aug. 2023	1.I-30.IX. 2023		aug. 2023	1.I-30.IX. 2023	
Romania	0,2	29,2	-1,9	0,6	13,1	-0,3	0,3	24,4	-1,4
UE-27	-0,8	15,5	-2,6	0,8	8,7	0,9	-0,2	12,8	-1,3

IMPORTURI (CIF) de bunuri

	Intra UE-27			Extra UE-27			Total (Intra+Extra UE-27)		
	sept. 2024	1.I-30.IX. 2024	% față de	sept. 2024	1.I-30.IX. 2024	% față de	sept. 2024	1.I-30.IX. 2024	% față de
	aug. 2023	1.I-30.IX. 2023		aug. 2023	1.I-30.IX. 2023		aug. 2023	1.I-30.IX. 2023	
Romania	2,1	20,0	0,9	10,1	-0,2	5,9	4,2	13,7	2,3
UE-27				-0,3	2,8	-5,7			

Notă: Date estimate pentru luna septembrie și perioada 1.I-30.IX 2024; date semidefnitive pentru lunile anului 2023 și date provizorii pentru lunile ianuarie-august 2024.

EXPORTURI (FOB) de bunuri

	Intra UE-27		Extra UE-27		Total (Intra+Extra UE-27)	
	anul	1.I-31.VIII.	anul	1.I-31.VIII.	anul	1.I-31.VIII.
	2023	2024	2023	2024	2023	2024
	% față de	% față de	% față de	% față de	% față de	% față de
	anul	1.I-31.VIII.	anul	1.I-31.VIII.	anul	1.I-31.VIII.
	2022	2023	2022	2023	2022	2023
România	1,7	-2,1	0,1	-0,4	1,2	-1,7
UE-27	-3,1	-2,9	-0,5	0,9	-2,1	-1,4
Bulgaria	-9,1	-3,5	-1,8	-1,9	-6,6	-2,9
Cehia	2,5	-1,1	3,3	13,0	2,7	1,5
Polonia	1,7	-2,8	6,7	2,3	2,9	-1,5
Ungaria	4,1	-5,5	1,1	3,9	3,5	-3,5

IMPORTURI (CIF) de bunuri

	Intra UE-27		Extra UE-27		Total (Intra+Extra UE-27)	
	anul	1.I-31.VIII.	anul	1.I-31.VIII.	anul	1.I-31.VIII.
	2023	2024	2023	2024	2023	2024
	% față de	% față de	% față de	% față de	% față de	% față de
	anul	1.I-31.VIII.	anul	1.I-31.VIII.	anul	1.I-31.VIII.
	2022	2023	2022	2023	2022	2023
România	0,2	0,8	-11,3	5,4	-3,2	2,0
UE-27			-16,1	-6,3		
Bulgaria	-2,6	-5,7	-19,4	8,1	-10,1	-0,2
Cehia	-3,7	-3,7	-7,5	2,8	-4,7	-1,9
Polonia	-0,2	0,9	-15,2	0,0	-5,6	0,6
Ungaria	-6,6	-3,6	-10,8	-14,2	-7,9	-6,9

Notă: Date definitive pentru anul 2022, semidefinite pentru anul 2023 și provizorii pentru lunile ianuarie-august 2024.

Statistica oficială în România se face cunoscută prin serviciile sale și este organizată și coordonată de **Institutul Național de Statistică (INS)**, organ de specialitate al administrației publice centrale, cu personalitate juridică, aflat în subordinea Guvernului.

Cu o istorie ce se întinde peste 150 de ani, Institutul Național de Statistică reprezintă principala instituție responsabilă de producerea și diseminarea de statistici oficiale în România, bazându-se pe un cadru de independență profesională și având permanent în vedere cerințele de informare ale utilizatorilor.

Misiunea

Institutul Național de Statistică colectează, produce și diseminează date statistice corecte, credibile și la timp, necesare pentru fundamentarea deciziilor privind dezvoltarea economică și socială a țării, pentru cunoașterea realităților societății românești, satisfacerea nevoilor de informare ale tuturor categoriilor de utilizatori de date statistice.

Viziunea

Statistica românească este orientată spre atingerea, într-o perspectivă apropiată, a unor performanțe metodologice și tehnice funcționale, recunoscute pe plan intern și internațional, care să se situeze la un nivel comparabil cu cele ale statisticilor din statele membre ale Uniunii Europene.

Valorile

Pentru îndeplinirea cu succes a misiunii și concretizarea viziunii, angajații **Institutului Național de Statistică** trebuie să respecte principiile fundamentale ale funcționării statisticii într-o societate democratică, a Codului de Bune Practici al Statisticii Europene și a Codului eticii statisticianului, ce definesc prioritățile și acțiunile curente și de perspectivă ale Institutului.