



ROMÂNIA
INSTITUTUL NAȚIONAL DE STATISTICĂ



Evoluția Produsului intern brut in trimestrul I 2015

București, 5 iunie 2015

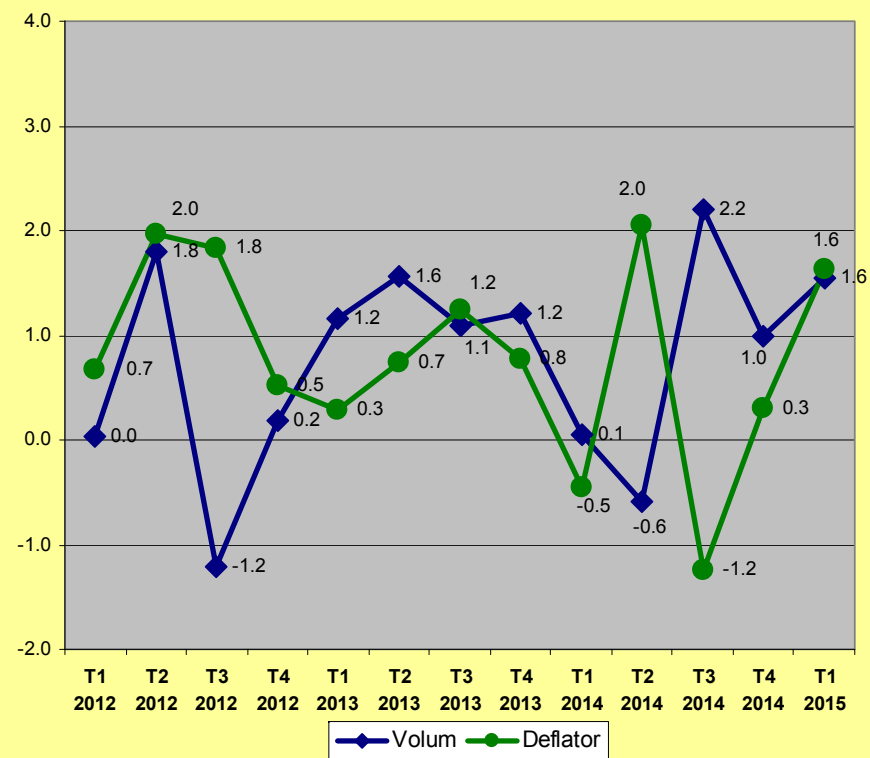
Evolutia Produsului intern brut

Rata de crestere a PIB, in perioada 2013-2015

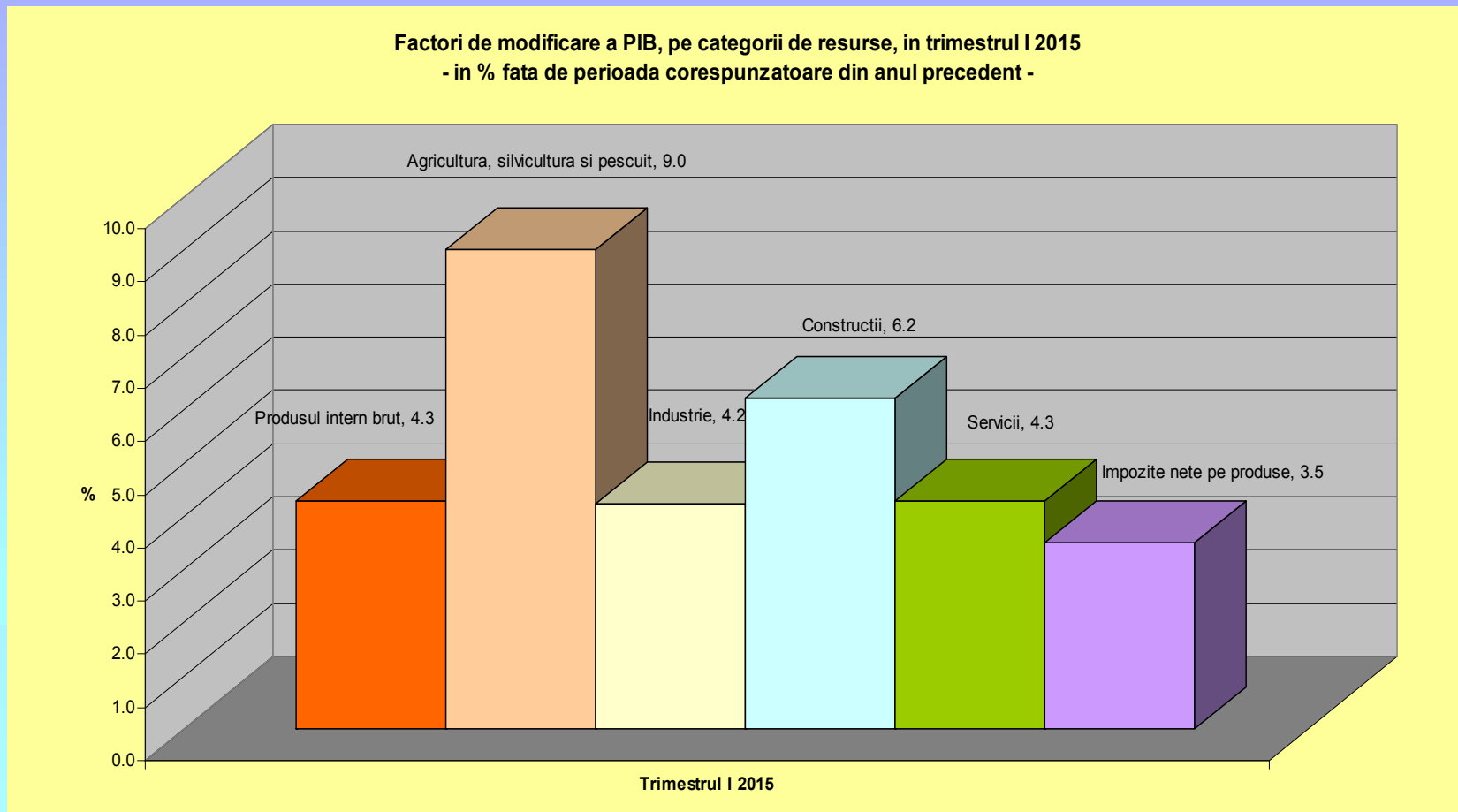
		Trim. I	Trim. II	Trim. III	Trim. IV	An
- în % față de perioada corespunzătoare din anul precedent -						
Serie brută	2013	102.1	101.4	104.2	105.2	103.4
	2014	104.1	101.5	103.0	102.7	102.8
	2015	104.3	-	-	-	-
Serie ajustată sezonier	2013	101.9	101.7	104.0	105.1	-
	2014	104.0	101.8	102.9	102.7	-
	2015	104.2	-	-	-	-
- în % față de trimestrul precedent -						
Serie ajustată sezonier	2013	101.2	101.6	101.1	101.2	-
	2014	100.1	99.4	102.2	101.0	-
	2015	101.6	-	-	-	-

Rata de modificare a volumului si deflatorului PIB trimestrial, in perioada 2012-2015
- serie ajustata sezonier -

% fata de trimestrul precedent

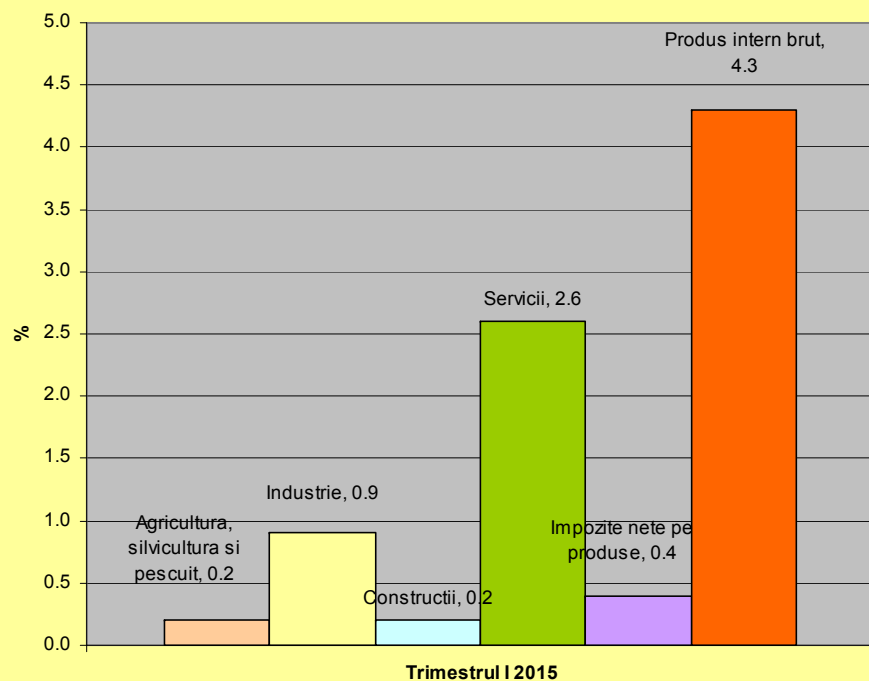


Evolutia PIB in trim. I 2015 (serie bruta) - modificari structurale (1)



Evolutia PIB in trim. I 2015 (serie bruta) - modificari structurale (2)

Contributia categoriilor de resurse la cresterea PIB,
in trimestrul I 2015 - %

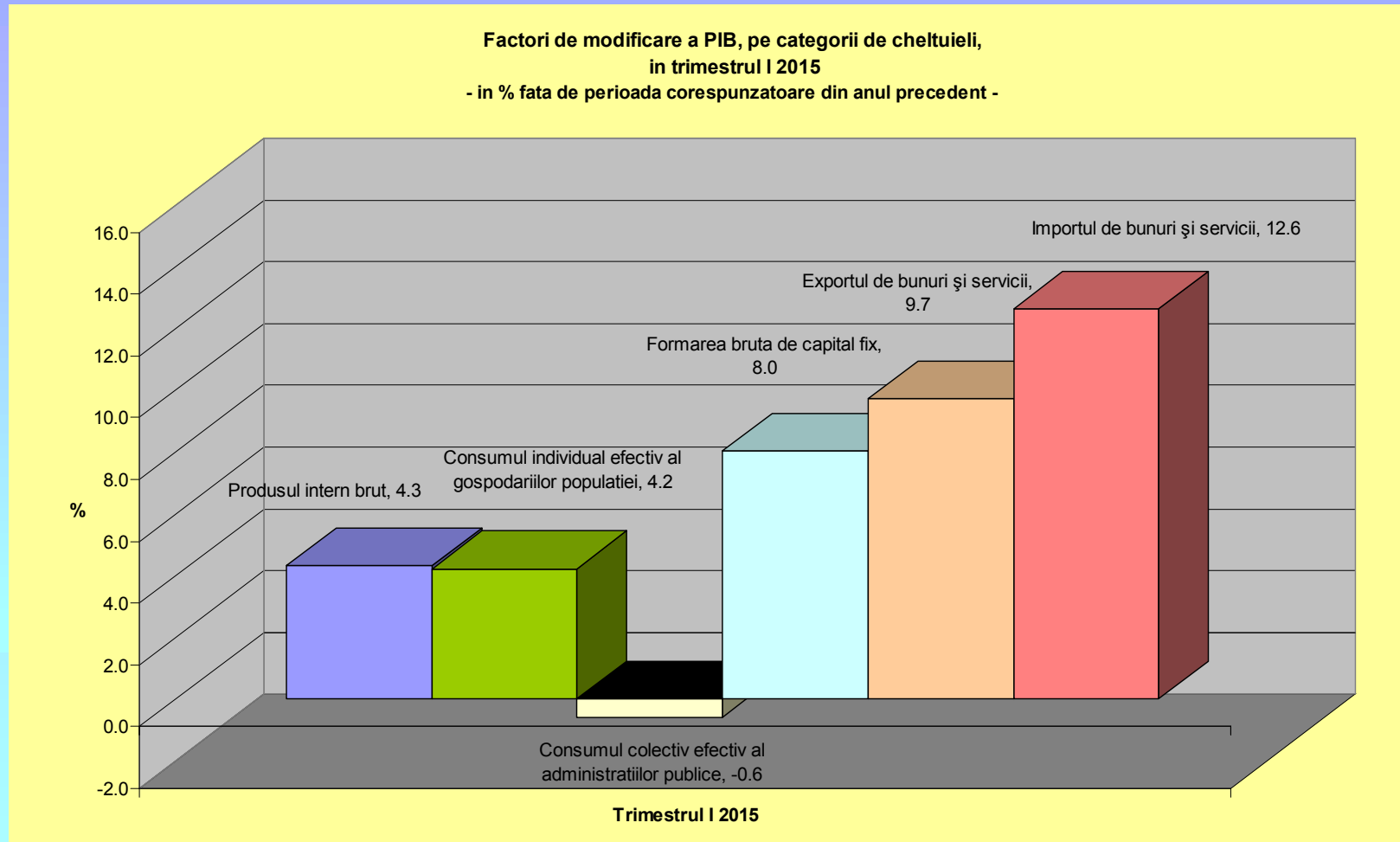


Structura PIB pe categorii de resurse, in trimestrul I 2015

	Trim. I 2015
Produsul intern brut	100.0
Agricultura, silvicultura si pescuit	1.9
Industrie	21.1
Constructii	4.1
Servicii	58.7
Impozite nete pe produse	14.2

Evolutia PIB in trim. I 2015 (serie bruta)

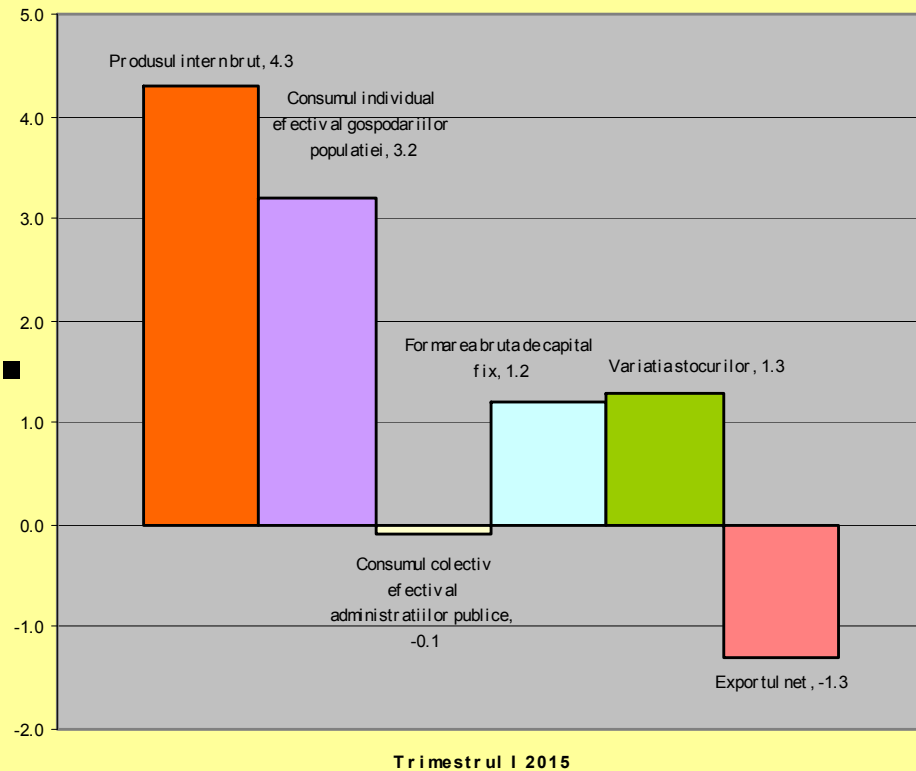
- modificari structurale (3)



Evolutia PIB in trim. I 2015 (serie bruta)

- modificari structurale (4)

Contributia categoriilor de cheltuieli la cresterea PIB, in trimestrul I 2015 - %



Structura PIB pe categorii de utilizari, in trimestrul I 2015

- % -

	Trim. I 2015
Produsul intern brut	100.0
Consumul individual efectiv al gospodariilor populatiei	73.6
Consumul colectiv efectiv al administratiilor publice	7.9
Formarea bruta de capital fix	15.6
Variatia stocurilor	2.0
Exportul net	0.9



*Va multumesc
pentru atentie!*