

4

2024

INSTITUTUL NAȚIONAL DE
STATISTICĂ
NATIONAL INSTITUTE OF STATISTICS

buletin
statistic
lunar

monthly statistical bulletin



Institutul Național de Statistică/ *National Institute of Statistics*

Coordonatorul publicației/ *Coordinator of publication:*

Tudorel ANDREI - Președinte/ *President*

Coordonatorii ediției/ *Coordinators of edition:*

Marian CHIVU - Vicepreședinte/ *Vice-president*
Liliana PINTILIA - Director General/ *General Director*

Autori/ *Authors:*

Direcția Generală de Conturi Naționale și Sinteze Macroeconomice
General Directorate of National Accounts and Macroeconomic Synthesis
Daniel Celu VIRDOL - Director Adjunct/ *Deputy Director*
Elena TUDOR - Consilier/ *Counsellor*
Andreea MESTEACĂN - Consilier/ *Counsellor*
Alina ZAMFIR - Consilier/ *Counsellor*
Cristina BABOI - Consilier/ *Counsellor*
Genia MIHOC - Consilier/ *Counsellor*
Rodica MALI - Consilier/ *Counsellor*
Niculina APOSTOL - Expert/ *Expert*
Adina SECĂREANU - Șef Serviciu/ *Chief of Office*
Liliana VLADU - Consilier/ *Counsellor*
Claudiu CLIUS - Expert/ *Expert*

Direcția Generală de Statistică Economică/ *General Directorate of Economic Statistics*

Florentina GHEORGHE - Director General/ *General Director*
Nina ALEXEVICI - Director/ *Director*
Violeta BĂICOIANU - Expert/ *Expert*
Michaela CHIRCULESCU - Expert/ *Expert*
Liviu Mihail GHILENCEA - Șef Serviciu/ *Chief of Office*
Ionica CHERAN - Consilier/ *Counsellor*
Mariana BĂLUȚĂ - Consilier/ *Counsellor*
Florica CÎRȘTEA - Director/ *Director*
Andreea PĂTULEA - Consilier/ *Counsellor*
Ioana DIMA - Director/ *Director*
Marius Alexandru BRODEALĂ - Șef serviciu/ *Chief of Office*
Artur Emilian SIMION - Director/ *Director*
Corina POPA - Șef Serviciu/ *Chief of Office*

Direcția Generală de Demografie și Statistică Socială/ *General Directorate of Demography and Social Statistics*

Silvia PISICĂ - Director General/ *General Director*
Lavinia BĂLTEANU - Director/ *Director*
Mihaela ANGHIEL - Șef Serviciu/ *Chief of Office*
Steluța RĂDOI - Director/ *Director*
Andoria Cristina IONIȚĂ - Director/ *Director*
Georgiana BUNEA - Consilier/ *Counsellor*

Cartografie computerizată/ *GIS:*

Direcția Generală de Conturi Naționale și Sinteze Macroeconomice
General Directorate of National Accounts and Macroeconomic Synthesis
Eduard LUCA - Expert/ *Expert*

Traducere/ *Translation:*

Direcția de Afaceri Europene și Cooperare Internațională/ *Directorate of European Affairs and International Cooperation:*
Lucian HIRSU - Consilier/ *Counsellor*

Pre-press și tipărire/ *Pre-press and printing:*

Direcția Generală de IT și Infrastructură Statistică/ *General Directorate of IT and Statistical Infrastructure*
Direcția de Editare a Publicațiilor Statistice/ *Directorate of Statistical Publications Editing*

Coordonatori/ *Coordinators:*

Radu-Mugur OPREA - Director General/ *General Director*
Vitty-Cristian CHIRAN - Director/ *Director*
Mihaela-Elena ȘTEFAN - Șef Serviciu/ *Chief of Office*

Tehnoredactare și grafice/ *Making-up and graphs charts:*

Gabriela ZAGALCĂ - Consilier/ *Counsellor*

Pre-press/ *Pre-press:*

Laurențiu MUNTEANU - Consilier/ *Counsellor*

Publicația electronică pe CD-rom/ *Electronic publication on CD:*

Daniela POPESCU - Consilier/ *Counsellor*

© Foto/ *Photo:*
Vitty-Cristian CHIRAN

Coperta/ *Cover:*

Alexandru POPESCU - Consilier/ *Counsellor*

Institutul Național de Statistică
B-dul Libertății 16, sect. 5, București
Telefon : 0 2 1 3 1 7 7 7 7 0
Fax : 0 2 1 3 1 2 4 8 7 5
e-mail : romstat@insse.ro
http:// www.insse.ro

© INS 2024

Reproducerea conținutului acestei publicații, integrală sau parțială, în forma originală sau modificată, precum și stocarea într-un sistem de regăsire sau transmiterea sub orice formă și prin orice mijloace sunt interzise fără autorizarea scrisă a Institutului Național de Statistică.

Utilizarea conținutului acestei publicații, cu titlu explicativ sau justificativ, în articole, studii, cărți este autorizată numai cu indicarea clară și precisă a sursei.

ISSN 2065 - 5975

Tiraj/ *Copies made:* 10

National Institute of Statistics
16 Libertății BVD, Bucharest 5
Phones: +40 021 3177770
Fax: +40 021 3124875
e-mail: romstat@insse.ro
http:// www.insse.ro

© NIS 2024

Reproducing the content of this publication, completely or partly, in original or modified, as well as its storage in a retrieval system, or transmitted, in any form and by any means are forbidden without the written permission of the National Institute of Statistics.

Using the content of this publication with explanatory or justifying title, in articles, studies, books is allowed only clearly and precisely indicating the source.

ISSN-L 1223 - 7507

Tipărit la Editura Institutului Național de Statistică/ *Printing Printed the National Institute of Statistics*

Please
RECYCLE




Vă rugăm
RECICLAȚI

B.S.L.



BULETIN STATISTIC LUNAR
MONTHLY STATISTICAL BULLETIN
4 / 2024



PRINCIPALII INDICATORI CONJUNCTURALI
- date provizorii -

MAIN SHORT-TERM INDICATORS
- provisional data -

Pagina
Page

CUPRINS

Evoluția economico-socială a României în perioada 1.I-30.IV. 2024	V
Prescurtări folosite pentru unitățile de măsură	XXII
Simboluri folosite	XXII

INDUSTRIE; INVESTIȚII; CONSTRUCȚII	1
1 Indicii producției industriale - serie brută (luna precedentă = 100)	2
2 Indicii producției industriale - serie ajustată în funcție de numărul de zile lucrătoare (luna precedentă = 100)	5
3 Indicii producției industriale - serie brută (luna corespunzătoare din anul precedent = 100)	8
4 Indicii producției industriale - serie ajustată în funcție de numărul de zile lucrătoare (luna corespunzătoare din anul precedent = 100)	11
5 Indicii productivității muncii în industrie - serie brută (luna precedentă = 100)	14
6 Indicii productivității muncii în industrie – serie brută (luna corespunzătoare din anul precedent = 100)	17
7 Indicii valorici ai cifrei de afaceri din industrie pe total (piața internă și piața externă) (luna precedentă = 100)	20
8 Indicii valorici ai cifrei de afaceri din industrie pe total (piața internă și piața externă) (luna corespunzătoare din anul precedent = 100)	23
9 Indicii valorici ai comenzilor noi din industria prelucrătoare pe total (piața internă și piața externă) (luna precedentă = 100)	26
10 Indicii valorici ai comenzilor noi din industria prelucrătoare pe total (piața internă și piața externă) (luna corespunzătoare din anul precedent = 100)	27
11 Indicii prețurilor producției industriale pe total (piața internă și piața externă) (luna precedentă = 100)	28
12 Indicii prețurilor producției industriale pe total (piața internă și piața externă) (luna corespunzătoare din anul precedent = 100)	31
13 Principalele resurse de energie primară	34
14 Balanța energiei electrice	34
15 Indicii lucrărilor de construcții pe elemente de structură și pe tipuri de construcții - serie brută -	36
16 Indicii lucrărilor de construcții pe elemente de structură și pe tipuri de construcții - serie ajustată în funcție de numărul de zile lucrătoare -	37
17 Indicii lucrărilor de construcții pe elemente de structură și pe tipuri de construcții - serie ajustată sezonier -	37
18 Autorizații de construire eliberate pentru clădiri - număr	38
19 Autorizații de construire eliberate pentru clădiri - mii m ² - suprafață utilă	39
20 Indicii de cost în construcții, pe tipuri de elemente de structură și pe tipuri de construcții	40
AGRICULTURĂ	41
21 Numărul animalelor sacrificate și producția de carne	42
22 Ouă puse la incubat și puii eclozionați	43
23 Însămânțări de primăvară, la data de 30 mai	43

CONTENTS

<i>Economic and social evolution of Romania in the period 1.I-30.IV. 2024</i>	
<i>Abbreviations used for units of measurement</i>	
<i>Symbols used</i>	
INDUSTRY; INVESTMENTS; CONSTRUCTION	
<i>Industrial production indices - unadjusted series (previous month =100)</i>	
<i>Industrial production indices - adjusted series according to the working days number (previous month =100)</i>	
<i>Industrial production indices - unadjusted series (corresponding month of previous year = 100)</i>	
<i>Industrial production indices - adjusted series according to the working days number (corresponding month of previous year = 100)</i>	
<i>Labour productivity indices in industry - unadjusted series (previous month = 100)</i>	
<i>Labour productivity indices in industry - unadjusted series (corresponding month of previous year = 100)</i>	
<i>Turnover value indices in industry per total (domestic and non-domestic market) (previous month =100)</i>	
<i>Turnover value indices in industry per total (domestic and non-domestic market) (corresponding month of previous year =100)</i>	
<i>New orders value indices per total manufacturing (domestic and non-domestic market) (previous month = 100)</i>	
<i>New orders value indices per total manufacturing (domestic and non-domestic market) (corresponding month of previous year = 100)</i>	
<i>Industrial production price indices per total (domestic and non-domestic market) (previous month =100)</i>	
<i>Industrial production price indices per total (domestic and non-domestic market) (corresponding month of previous year = 100)</i>	
<i>Main resources of primary energy</i>	
<i>Balance of electric energy</i>	
<i>Indices of construction works by structure elements and by type of construction - unadjusted series -</i>	
<i>Indices of construction works by structure elements and by type of construction - adjusted series according to the working days number -</i>	
<i>Indices of construction works by structure elements and by type of construction - seasonally adjusted series -</i>	
<i>Building permits issued for buildings - number</i>	
<i>Building permits issued for buildings - thousand m² - useful floor</i>	
<i>Construction cost indices, by structure elements and type of construction</i>	
AGRICULTURE	
<i>Number of slaughtered animals and meat production</i>	
<i>Eggs for hatching and farmyard poultry chicks</i>	
<i>Spring sowings on May 30</i>	

COMERȚ INTERIOR	45	DOMESTIC TRADE
24 Indicii volumului cifrei de afaceri pentru comerțul cu amănuntul cu excepția autovehiculelor și motocicletelor - serie brută (luna precedentă = 100)	46	<i>Turnover volume indices of retail excluding the trade with motor vehicles and motorcycles - unadjusted series (previous month = 100)</i>
25 Indicii volumului cifrei de afaceri pentru comerțul cu amănuntul cu excepția autovehiculelor și motocicletelor - serie ajustată în funcție de numărul de zile lucrătoare (luna precedentă = 100)	47	<i>Turnover volume indices of retail excluding the trade with motor vehicles and motorcycles - adjusted series according to the working days number (previous month = 100)</i>
26 Indicii volumului cifrei de afaceri pentru comerțul cu amănuntul cu excepția autovehiculelor și motocicletelor - serie ajustată (luna precedentă = 100)	48	<i>Turnover volume indices of retail excluding the trade with motor vehicles and motorcycles - adjusted series (previous month = 100)</i>
27 Indicii volumului cifrei de afaceri pentru comerțul cu amănuntul cu excepția autovehiculelor și motocicletelor - serie brută (luna corespunzătoare din anul precedent = 100)	49	<i>Turnover volume indices of retail excluding the trade with motor vehicles and motorcycles - unadjusted series (corresponding month of previous year = 100)</i>
28 Indicii volumului cifrei de afaceri pentru comerțul cu amănuntul cu excepția autovehiculelor și motocicletelor - serie ajustată în funcție de numărul de zile lucrătoare (luna corespunzătoare din anul precedent = 100)	50	<i>Turnover volume indices of retail excluding the trade with motor vehicles and motorcycles - adjusted series according to the working days number (corresponding month of previous year = 100)</i>
29 Indicii volumului cifrei de afaceri pentru comerțul cu amănuntul cu excepția autovehiculelor și motocicletelor - serie ajustată (luna corespunzătoare din anul precedent = 100)	51	<i>Turnover volume indices of retail excluding the trade with motor vehicles and motorcycles - adjusted series (corresponding month of previous year = 100)</i>
30 Indicii volumului cifrei de afaceri pentru comerțul cu ridicata și cu amănuntul, întreținerea și repararea autovehiculelor și a motocicletelor - serie brută (luna precedentă = 100)	52	<i>Turnover volume indices of wholesale and retail, maintenance and repair of motor vehicles and motorcycles - unadjusted series (previous month = 100)</i>
31 Indicii volumului cifrei de afaceri pentru comerțul cu ridicata și cu amănuntul, întreținerea și repararea autovehiculelor și a motocicletelor - serie brută (luna corespunzătoare din anul precedent = 100)	52	<i>Turnover volume indices of wholesale and retail, maintenance and repair of motor vehicles and motorcycles - unadjusted series (corresponding month of previous year = 100)</i>
32 Indicii de volum ai cifrei de afaceri pentru comerțul cu ridicata, cu excepția comerțului cu autovehicule și motociclete - serie brută (luna precedentă = 100)	53	<i>Turnover value indices for wholesale, excluding the trade with of motor vehicles and motorcycles - unadjusted series (previous month = 100)</i>
33 Indicii de volum ai cifrei de afaceri pentru comerțul cu ridicata, cu excepția comerțului cu autovehicule și motociclete - serie brută (luna corespunzătoare din anul precedent = 100)	54	<i>Turnover value indices for wholesale, excluding the trade with of motor vehicles and motorcycles - unadjusted series (corresponding month of previous year = 100)</i>
COMERȚ INTERNAȚIONAL	55	INTERNATIONAL TRADE
34 Comerțul internațional cu bunuri	56	<i>International trade in goods</i>
35 Comerțul internațional cu bunuri pe secțiuni din Clasificarea Standard de Comerț Internațional (CSCI Rev. 4) - milioane lei	57	<i>Exchange rate of foreign currency market International trade in goods by section of Standard International Trade Classification (SITC Rev. 4) - lei million</i>
36 Comerțul internațional cu bunuri pe secțiuni din Clasificarea Standard de Comerț Internațional (CSCI Rev. 4) - milioane euro	58	<i>International trade in goods by section of Standard International Trade Classification (SITC Rev. 4) - EURO million</i>
37 Cursul de schimb al pieței valutare	59	
SERVICII	61	SERVICES
38 Indicii volumului cifrei de afaceri pentru servicii de piață prestate populației - serie brută (luna precedentă = 100)	62	<i>Turnover volume indices of market services rendered to the population - unadjusted series (previous month = 100)</i>
39 Indicii volumului cifrei de afaceri pentru servicii de piață prestate populației - serie brută (luna corespunzătoare din anul precedent = 100)	62	<i>Turnover volume indices of market services rendered to the population - unadjusted series (corresponding month of previous year = 100)</i>
40 Indicii de producție ai cifrei de afaceri pentru servicii de piață prestate în special întreprinderilor - serie brută (luna precedentă = 100)	63	<i>Turnover value indices for market services mainly rendered to the enterprises - unadjusted series (previous month = 100)</i>
41 Indicii de producție ai cifrei de afaceri pentru servicii de piață prestate în special întreprinderilor - serie brută (luna corespunzătoare din anul precedent = 100)	64	<i>Turnover value indices for market services mainly rendered to the enterprises - unadjusted series (corresponding month of previous year = 100)</i>
42 Sosiri în principalele structuri de primire turistică cu funcțiuni de cazare turistică	65	<i>Arrivals in the main establishments of touristic reception with functions of touristic accommodation</i>
43 Înoptări în principalele structuri de primire turistică cu funcțiuni de cazare turistică	66	<i>Overnight stays in the main establishments of touristic reception with functions of touristic accommodation</i>

44	Indicii de utilizare netă a locurilor de cazare	67	<i>Indices of net use of touristic accommodation bed - places</i>
45	Sosirile vizitatorilor străini în România	68	<i>Arrivals of foreign visitors in Romania</i>
46	Plecările vizitatorilor români în străinătate, după mijlocul de transport utilizat	68	<i>Departures of Romanian visitors abroad, by used mean of transport</i>
INDICATORI SOCIALI		71	SOCIAL INDICATORS
47	Efectivul salariaților din economie	72	<i>Number of employees in the economy</i>
48	Câștigul salarial mediu brut	76	<i>Average gross earnings</i>
49	Câștigul salarial mediu net	80	<i>Average net earnings</i>
50	Câștigurile salariale medii	84	<i>Average earnings</i>
51	Câștigurile salariale medii orare	88	<i>Average hourly earnings</i>
52	Indicii prețurilor de consum	92	<i>Consumer price indices</i>
53	Creșterea prețurilor de consum în luna aprilie 2024	94	<i>Increase of consumer prices in April 2024</i>
54	Evoluția raportului dintre indicele câștigului salarial mediu nominal net și indicele prețurilor de consum	94	<i>Evolution of the ratio between the net average earnings and the consumer price index</i>
55	Coeficientul de creștere a câștigurilor salariale medii nete pe economie	94	<i>Growth coefficient of net average earnings income per economy</i>
56	Numărul șomerilor înregistrați, pe județe, la sfârșitul lunii aprilie 2024	95	<i>Number of registered unemployed, by county, at the end of April 2024</i>
57	Numărul șomerilor înregistrați după nivelul de instruire, la sfârșitul lunii aprilie 2024	97	<i>Number of registered unemployed by educational level, at the end of April 2024</i>
58	Numărul șomerilor înregistrați	98	<i>Number of registered unemployed</i>
59	Rata șomajului înregistrat	98	<i>Registered unemployment rate</i>
60	Pondere șomerilor înregistrați în populația după domiciliu în vârstă de 18-62 ani	98	<i>Weight of registered unemployed in legally resident population aged 18-62 years</i>
61	Rata estimată a șomajului, pe sexe	99	<i>Estimated unemployment rate, by sex</i>
62	Numărul estimat al șomerilor, pe sexe	99	<i>Estimated number of unemployed, by sex</i>
63	Mișcarea naturală a populației	100	<i>Vital statistics</i>
CONTURI NAȚIONALE		101	NATIONAL ACCOUNTS
64	Produsul intern brut, pe categorii de resurse - serie brută	102	<i>Gross domestic product, by category of resources - unadjusted series</i>
65	Produsul intern brut, pe categorii de utilizări - serie brută	104	<i>Gross domestic product, by category of uses - unadjusted series</i>
66	Produsul intern brut, pe categorii de venituri - serie brută	105	<i>Gross domestic product, by category of incomes - unadjusted series</i>
67	Indicii produsului intern brut, pe categorii de resurse (față de perioada corespunzătoare a anului precedent) - serie brută	106	<i>Indices of gross domestic product, by category of resources (as against corresponding period of previous year) - unadjusted series</i>
68	Indicii produsului intern brut, pe categorii de utilizări (față de perioada corespunzătoare a anului precedent) - serie brută	108	<i>Indices of gross domestic product, by category of uses (as against corresponding period of previous year) - unadjusted series</i>
69	Produsul intern brut, pe categorii de resurse - serie ajustată sezonier	109	<i>Gross domestic product, by category of resources - seasonally adjusted series</i>
70	Produsul intern brut, pe categorii de utilizări - serie ajustată sezonier	110	<i>Gross domestic product, by category of uses - seasonally adjusted series</i>
71	Indicii produsului intern brut, pe categorii de resurse (față de trimestrul precedent) - serie ajustată sezonier	111	<i>Indices of gross domestic product, by category of resources (as against the previous quarter) - seasonally adjusted series</i>
72	Indicii produsului intern brut, pe categorii de utilizări (față de trimestrul precedent) - serie ajustată sezonier	112	<i>Indices of gross domestic product, by category of uses (as against the previous quarter) - seasonally adjusted series</i>
73	Aggregatele macroeconomice ale sectoarelor instituționale, pe trimestre	113	<i>Macroeconomic aggregates of institutional sectors, by quarter</i>
74	Populația ocupată, pe activități ale economiei naționale și după statutul profesional	119	<i>Employment, by activity of national economy and by status of employment</i>
75	Ore lucrate de populația ocupată, pe activități ale economiei naționale și după statutul profesional	121	<i>Worked hours by employment, by activity of national economy and by status of employment</i>

ECONOMIE ȘI FINANȚE	123	ECONOMY AND FINANCES
76 Înmatriculări de societăți comerciale cu participare străină la capitalul social subscris, în perioada 1991 – 30 aprilie 2024	124	<i>Registrations of commercial companies with foreign participation in subscribed social capital, during 1991 – April 30, 2024</i>
77 Înmatriculări de societăți comerciale cu participare străină la capitalul social subscris, pe județe, în luna aprilie 2024	125	<i>Registrations of commercial companies with foreign participation in subscribed social capital, by county, in April 2024</i>
78 Înmatriculări de societăți comerciale cu participare străină la capitalul social subscris, pe țări de rezidență a investitorilor, în luna aprilie 2024	126	<i>Registrations of commercial companies with foreign participation in subscribed social capital, by investors residence country, in April 2024</i>
79 Bilanțul consolidat net al instituțiilor financiare monetare (BNR și alte instituții financiare monetare)	127	<i>Net consolidated balance sheet of monetary financial institutions (NBR and other monetary financial institutions)</i>
80 Principalii indicatori ai pieței de capital - Bursa de valori București	128	<i>Main indicators of capital market - Bucharest Stock Exchange</i>
81 Execuția bugetului de stat	129	<i>Execution of the state budget</i>
82 Execuția bugetelor locale	130	<i>Execution of the local budgets</i>
83 Execuția bugetului asigurărilor sociale de stat	131	<i>Execution of the state social insurance budget</i>
84 Execuția bugetului asigurărilor pentru șomaj	132	<i>Execution of the unemployment insurance budget</i>
85 Execuția bugetului fondului național unic de asigurări sociale de sănătate	133	<i>Execution of the single national insurance fund budget health</i>

Note metodologice

Tabele trimestriale (se găsesc pe CD-ROM-ul atașat și pe site-ul INS)

Indicii investițiilor realizate în economia națională pe elemente de structură

Locuințe terminate, pe surse de finanțare și medii

Transportul de pasageri

Transportul de mărfuri

Transportul portuar de mărfuri

Transportul aeroportuar de pasageri și mărfuri

Înmatriculări noi de vehicule rutiere

Indicii trimestriali ai costului orar al forței de muncă

- formă ajustată după numărul zilelor lucrătoare -

Numărul și rata locurilor de muncă vacante pe activități economice

Numărul și rata locurilor de muncă vacante pe grupe majore de ocupații

Numărul mediu și pensia medie lunară a

pensionarilor și beneficiarilor de ajutor social



Methodological notes

Quarterly tables (available on the attached CD ROM and NIS site)

Indices of investment in national economy by structure elements

Finished dwellings, by financing source and by area

Passengers transport

Goods transport

Goods transport at ports

Air transport of passengers and goods

New registrations of road vehicles

Quarterly labour cost

- working days adjusted -

Number of vacancies and vacancies rate by economic activity

Number of vacancies and vacancies rate by major occupation groups

Average number and monthly average

pension of pensioners and social allowance recipients

Evoluția economico-socială a României în perioada 1.I-30.IV.2024

Economic and social evolution of Romania in the period 1.I-30.IV.2024

A. Principalii indicatori macroeconomici

1. Produs intern brut (PIB)

Produsul intern brut - date neajustate sezonier
- estimat pentru trimestrul I 2024 a fost de 339404,0 milioane lei prețuri curente, în creștere - în termeni reali – cu 0,1% comparativ cu trimestrul I 2023.

Din punct de vedere al formării produsului intern brut, în trimestrul I 2024, se remarcă creșterea în volum a valorii adăugate brute în următoarele ramuri economice: activități de spectacole, culturale și recreative; reparații de produse de uz casnic și alte servicii (+7,0%), agricultură, silvicultură și pescuit (+2,1%), informații și comunicații (+2,0%), administrație publică și apărare; asigurări sociale din sistemul public; învățământ; sănătate și asistență socială (+0,9%). Scăderi s-au înregistrat în activități profesionale, științifice și tehnice; activități de servicii administrative și activități de servicii suport (-3,3%), construcții (-2,4%), comerț cu ridicata și cu amănuntul; repararea autovehiculelor și motocicletelor, transport și depozitare; hoteluri și restaurante (-1,7%), intermediari financiare și asigurări (-1,6%), industrie (-1,1%) și tranzacții imobiliare (-0,4%).

Valoarea adăugată brută a scăzut cu 0,5% față de trimestrul I 2023 pe total economie.

În trimestrul I 2024, volumul impozitelor nete pe produs a crescut cu 6,0% față de trimestrul I 2023.

Analiza factorilor care au contribuit la creșterea cu 0,1% a produsului intern brut evidențiază influența dominantă a impozitelor net pe produs (+0,6%). Scăderi s-au înregistrat în industrie (-0,2%), servicii (-0,2%) și construcții (-0,1%).

A. Main macroeconomic indicators

1. Gross Domestic Product (GDP)

The Gross Domestic Product – seasonally unadjusted data - estimated for the first quarter of 2024 was 339404.0 million lei current prices, increasing – in real terms – by 0.1% compared to the first quarter of 2023.

Regarding the GDP formation, in the first quarter of 2024, one should notice the increase in volume of gross value added in most of the economic branches: arts, entertainment and recreation; repair of household goods and other services (+7.0%), agriculture, forestry and fishing (+2.1%), information and communications (+2.0%), public administration and defence; compulsory social security; education; human health and social work activities (+0.9%). Decreases were registered in professional, scientific and technical activities; administrative and support service activities (-3.3%), construction (-2.4%), wholesale and retail; repair of motor vehicles and motorcycles; transport and storage; hotels and restaurants (-1.7%), financial intermediation and insurance (-1.6%), industry (-1.1%) and real estate transactions (-0.4%).

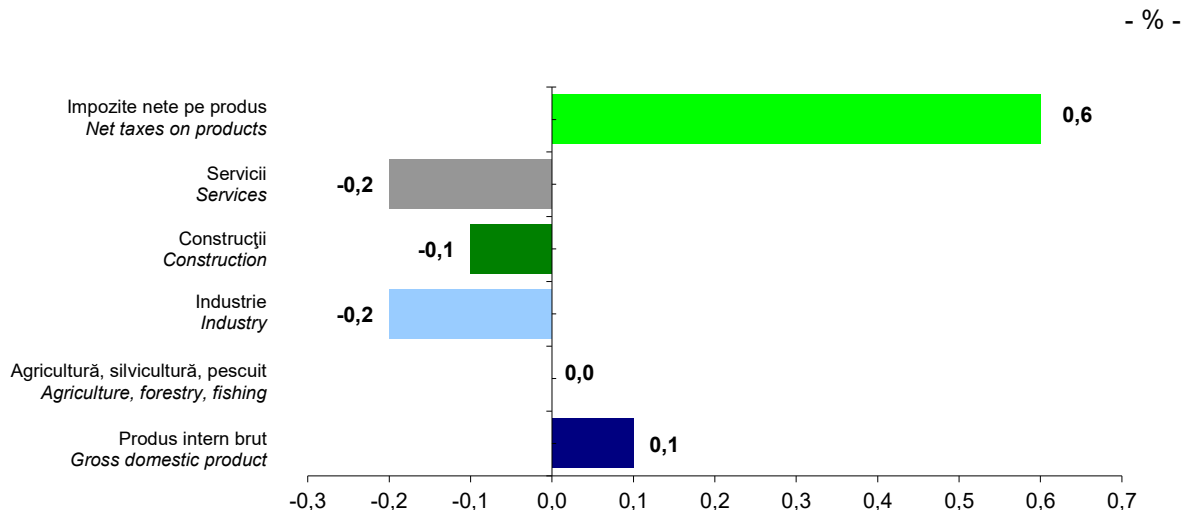
The gross value added decreased by 0.5% per total economy compared to the first quarter of 2023.

In the first quarter of 2024, the volume of net taxes on product increased by 6.0% compared to the first quarter of 2023.

The analysis of factors that contributed to the 0.1% increase of GDP points out the prevalent influence of net taxes on products (+0.6%). Decreases were registered in industry (-0.2%), services (-0.2%) and construction (-0.1%).

Contribuția principalelor ramuri de activitate la creșterea PIB în trimestrul I 2024 față de trimestrul I 2023

Contribution of the main activity branches to the GDP increase in the first quarter of 2024 compared to the first quarter of 2023



Pentru analiza evoluției în termeni reali a principalelor agregate macroeconomice este necesară deflatarea acestora utilizând indici de preț corespunzători.

In order to analyze the evolution in real terms of the main macroeconomic aggregates, it is necessary to deflate them by using relevant price indices.

Indicii de preț ai valorii adăugate brute în trimestrul I 2024
Price indices of gross value added in the first quarter of 2024

- în % față de trimestrul I 2023 / in % compared to the first quarter of 2023

	Indicii de preț ai valorii adăugate brute <i>Price indices of gross value added</i>	
Produsul intern brut	107,2	Gross domestic product
Agricultură, silvicultură și pescuit	103,3	Agriculture, forestry and fishing
Industria extractivă; industria prelucrătoare; producția și furnizarea de energie electrică și termică; gaze, apă caldă și aer condiționat; distribuția apei; salubritate, gestionarea deșeurilor, activități de decontaminare	100,2	Mining and quarrying; manufacturing; electricity, gas, steam and air conditioning production and supply; water supply; sewerage, waste management and decontamination activities
Construcții	123,0	Construction
Comerț cu ridicata și cu amănuntul; repararea autovehiculelor și motocicletelor, transport și depozitare; hoteluri și restaurante	109,6	Wholesale and retail; repair of motor vehicles and motorcycles; transport and storage; hotels and restaurants
Informații și comunicații	112,8	Information and communications
Intermedieri financiare și asigurări	112,3	Financial intermediation and insurance
Tranzacții imobiliare	114,2	Real estate transactions
Activități profesionale, științifice și tehnice; activități de servicii administrative și activități de servicii suport	115,1	Professional, scientific and technical activities; administrative and support services activities
Administrație publică și apărare; asigurări sociale din sistemul public; învățământ; sănătate și asistență socială	108,5	Public administration and defence; compulsory social security; education; human health and social work activities
Activități de spectacole, culturale și recreative; reparații de produse de uz casnic și alte servicii	111,4	Arts, entertainment and recreation; repair of household goods and other services
Impozite nete pe produs	90,5	Net taxes on products

Produsul intern brut în prețuri curente se calculează ca sumă a valorii elementelor sale componente exprimate în prețuri curente. În mod similar, PIB în prețuri constante se determină pe baza aceleiași relații de calcul, cu mențiunea că valoarea fiecărui element component este estimată în prețuri constante pe baza indicilor de preț corespunzători. Indicele de preț al PIB se calculează prin raportarea valorii în prețuri curente a acestui agregat la valoarea exprimată în prețuri constante și înglobează efectele tuturor modificărilor de preț intervenite în economie.

Evoluția produsului intern brut din punct de vedere al utilizării evidențiază creșterea importului de bunuri și servicii (+3,7%) și scăderea exportului de bunuri și servicii (-1,2%). Cererea internă a crescut cu 2,5%.

Consumul final individual efectiv al gospodăriilor populației (+3,4%), în trimestrul I 2024, a fost influențat, în sens pozitiv de creșterea volumului de mărfuri vândute prin comerțul cu amănuntul (+6,0%) și creșterea volumului serviciilor de piață prestate populației (+1,1%).

Din analiza factorilor care au condus la creșterea cu 0,1% a produsului intern brut se evidențiază, din punct de vedere al utilizării PIB, contribuția semnificativă a consumului individual al populației (+2,6%), formarea brută de capital fix (+1,3%) și consumul final colectiv al administrațiilor publice (+0,4%). Scăderi s-au înregistrat la exportul net (-2,6%) și la variația de stoc (-1,6%).

The gross domestic product at current prices is calculated as the sum of the value of its component elements expressed in current prices. Similarly, the GDP at constant prices is determined based on the same relation, with the observation that the value of each component element is estimated at constant prices based on the appropriate price indices. The GDP price index is calculated as a ratio between the value at current prices and the value at constant prices and includes the effects of all the price changes that have occurred in the economy.

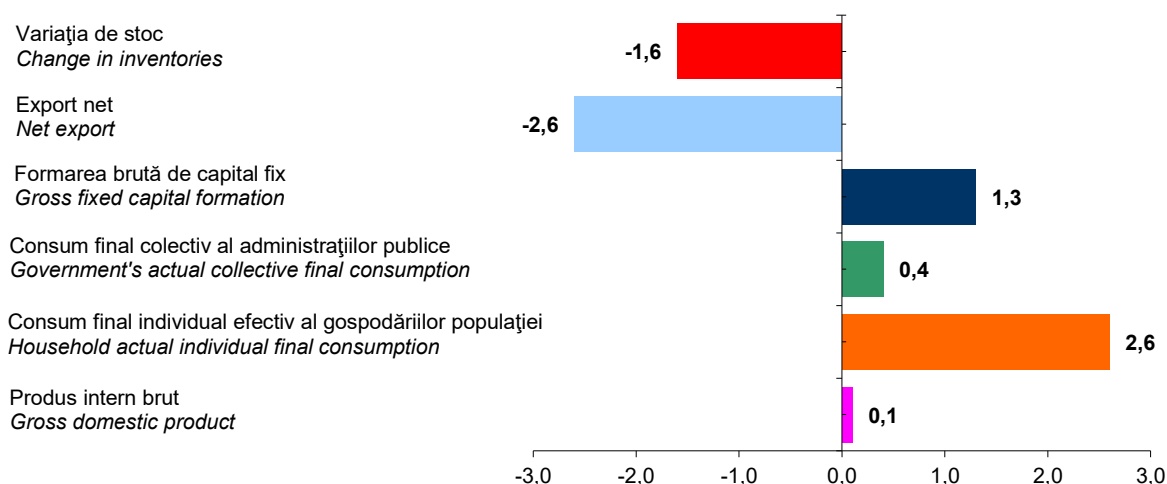
The evolution of gross domestic product from the viewpoint of its use points out the increase of imports of goods and services (+3.7%) and the decrease of exports of goods and services (-1.2%). The domestic demand increased by 2.5%.

In the first quarter of 2024, the household actual individual final consumption (+3.4%) was positively influenced by the increase in the volume of goods sold by retail (+6.0%) and in the volume of market services rendered to the population (+1.1%).

The analysis of factors that contributed to the 0.1% increase of gross domestic product, from the viewpoint of GDP use, points out the significant contribution of the household actual individual final consumption (+2.6%), the gross fixed capital formation (+1.3%) and government actual collective final consumption (+0.4%). Decreases were registered for the net export (-2.6%) and for the change in inventories (-1.6%).

**Contribuția elementelor de utilizări la creșterea PIB
în trimestrul I 2024 față de trimestrul I 2023**
**Contribution of the use components to the GDP increase
in the first quarter of 2024 compared to the first quarter of 2023**

- % -



Produsul Intern Brut - date ajustate sezonier - estimat pentru trimestrul I 2024 a fost de 416318,7 milioane lei prețuri curente, în creștere – în termeni reali – cu 0,4% față de trimestrul IV 2023.

Creșteri mai importante față de trimestrul precedent au avut ramurile: agricultură, silvicultură și pescuit (+13,6%), industrie (+9,1%), intermediari financiare și asigurări (+3,3%), activități de spectacole, culturale și recreative; reparații de produse de uz casnic și alte servicii (+2,4%), comerț cu ridicata și cu amănuntul; repararea autovehiculelor și motocicletelor; transport și depozitare; hoteluri și restaurante (+1,5%). Scăderi s-au înregistrat la activități profesionale, științifice și tehnice; activități de servicii administrative și activități de servicii suport (-7,4%), construcții (-6,3%), tranzacții imobiliare (-5,1%), informații și comunicații (-1,7%) și administrație publică și apărare; asigurări sociale din sistemul public; învățământ; sănătate și asistență socială (-0,1%). Impozitele nete pe produs au scăzut cu 0,2%. Din punct de vedere al utilizării produsului intern brut, în trimestrul I 2024 rezultă scăderea cu 1,9% a formării brute de capital fix și a consumului final efectiv de 0,1%. Volumul importurilor de bunuri și servicii a crescut cu 3,5%, iar cel al volumului exporturilor de bunuri și servicii cu 3,3%.

2. Investiții și locuințe

Investițiile realizate în economia națională în trimestrul I 2024 au înregistrat o creștere cu 6,7% comparativ cu trimestrul I 2023. Creștere înregistrată la elemente de structură alte cheltuieli de investiții cu 165,2%. Scăderi s-au înregistrat la elemente de structură: lucrări de construcții noi cu 9,0% și la utilaje (inclusiv mijloace de transport) cu 0,9% față de trimestrul I 2023.

The Gross Domestic Product – seasonally adjusted data – estimated for the first quarter of 2024 was 416318.7 million lei current prices, increasing – in real terms – by 0.4% compared to the fourth quarter of 2023.

Major increases over the previous quarter had the following branches: agriculture, forestry and fishing (+13.6%), industry (+9.1%), financial intermediation and insurance (+3.3%), arts, entertainment and recreation; and other services (+2.4%), wholesale and retail; repair of motor vehicles and motorcycles; transport and storage; hotels and restaurants (+1.5%). Decreases were registered for professional, scientific and technical activities; administrative and support service activities (-7.4%), construction (-6.3%), real estate (-5.1%), information and communications (-1.7%) and public administration and defence; compulsory social security; education; human health and social work activities (-0.1%).

The net taxes on products decreased by 0.2%. Regarding the gross domestic product use, in the first quarter of 2024, it results the decrease by gross fixed capital formation by 1.9% and for the actual final consumption by 0.1%.

The volume of imports of goods and services increased by 3.5% and the volume of exports of goods and services by 3.3%.

2. Investments and dwellings

The investments in the national economy in the first quarter of 2024 registered an increase of 6.7% compared to the first quarter of 2023. Increase registered in the structural element other investments expenditure by 165.2%. Decreased were registered in structural elements: The new construction work by 9.0% and the equipment (including means of transport) by 0.9% compared to the first quarter of 2023.

În trimestrul I 2024 **au fost terminate 11360 locuințe**, cu 3969 locuințe mai puține față de trimestrul I 2023. Majoritatea locuințelor terminate s-a realizat din fonduri private. Acestea au reprezentat 96,9% în totalul locuințelor terminate, numărul lor fiind mai mic cu 3878 locuințe față de trimestrul I 2023. Fondurile publice au scăzut cu 91 locuințe.

Pe regiuni de dezvoltare, cele mai multe locuințe au fost date în folosință în regiunile: București-Ilfov (27,8% față de total țară), Nord-Vest (14,6%), Nord-Est (11,4%), Vest (11,2%), Sud-Est (10,2%), Sud-Muntenia (10,2%).

3. Prețuri

În luna aprilie 2024, **prețurile de consum** au crescut cu 0,1% comparativ cu luna martie 2024, pe total.

Prețurile mărfurilor alimentare au crescut cu 0,4%, cele ale mărfurilor nealimentare au fost mai mici cu 0,4%, iar tarifele serviciilor s-au mărit cu 0,6%.

În cadrul grupei de produse alimentare s-au înregistrat creșteri de prețuri la cartofi (+2,5%), fructe și conserve din fructe, ulei, slănină, grăsimi (+1,1%), pește și conserve din pește (+0,8%), carne de bovine, zahăr, produse zaharoase și miere (+0,6%), carne de porcine, alte produse alimentare (+0,5%). Scăderi de prețuri s-au înregistrat pentru ouă (-1,1%).

La mărfurile nealimentare s-au înregistrat creșteri de prețuri la energie termică (+4,2%), tutun, țigări (+2,3%), articole chimice (+1,4%), îmbrăcăminte, articole de galanterie, mercerie, pasmanterie, încălțăminte, combustibili (+0,7%), alte mărfuri nealimentare (+0,6%), autoturisme, accesorii și piese de schimb, articole de igienă, cosmetice și medicale (+0,5%). Scăderi de prețuri s-au înregistrat pentru gaze (-10,8%) și energie electrică (-4,2%).

Evoluția tarifelor la servicii a fost influențată de creșterea tarifelor la igienă și cosmetică (+1,3%), confecționat și reparat îmbrăcăminte și încălțăminte, apă, canal, salubritate (+1,2%), îngrijire medicală (+1,0%), reparații auto, electronice și lucrări foto (+0,8%), transport interurban, restaurante, cafenele, cantine (+0,7%), alte servicii (+0,4%).

În luna aprilie 2024, **prețurile producției industriale** s-au situat aproape la același nivel înregistrat în luna martie 2024.

Industria extractivă a înregistrat o scădere a prețurilor de 10,3% față de luna martie 2024, datorită scăderii prețurilor la extracția petrolului brut și a gazelor naturale (-18,3%) și la extracția cărbunelui superior și inferior (-0,3%). Creșteri de prețuri s-au înregistrat la activități de servicii anexe extracției (+0,8%) și alte activități extractive (+0,7%).

În industria prelucrătoare, prețurile pe total au crescut cu 0,4% față de nivelul lunii martie 2024. Creșteri de prețuri s-au înregistrat la fabricarea produselor de cocserie și a produselor obținute din

*In the first quarter of 2024, **11360 dwellings were completed**, with 3969 dwellings less than in the first quarter of 2023. Most of the completed dwellings were financed from private funds. They represented 96.9% of total completed dwellings, their number being by 3878 dwellings less than in the first quarter of 2023. The public funds decreased by 91 dwellings.*

By regions of development, most dwellings were put into use in the regions: Bucharest-Ilfov (27.8% of total country), North-West (14.6%), North-East (11.4%), West (11.2%), South-East (10.2%), South-Muntenia (10.2%).

3. Prices

*In April 2024, the **consumer prices** increased by 0.1% compared to March 2024, per total.*

The prices for food goods increased by 0.4%, while the prices for non-food goods were 0.4% lower and the service tariffs increased by 0.6%.

In the group of food products, price increases were registered for potatoes (+2.5%), fruit and tinned fruit, table oil, bacon, fats (+1.1%), fish and tinned fish (+0.8%), beef, sugar, confectioneries and honey (+0.6%), pork, other food goods (+0.5%). Price decreases were registered for eggs (-1.1%).

The non-food goods registered price increases for thermal energy (+4.2%), tobacco, cigarettes, (+2.3%), chemicals (+1.4%), clothing, hosiery, small wares lacing articles, trimmings, footwear, fuels (+0.7%), other non-food goods (+0.6%), cars, accessories and spare parts, hygienic, cosmetic and medical articles (+0.5%).

Price decreases were registered for gs (-10.8%) and electric energy (-4.2%).

The evolution of service tariffs was influenced by the increase in tariffs for hygiene and cosmetics (+1.3%), making and repairing clothing and footwear, water, sewerage, sanitation, (+1.2%), medical care (+1.0%), motor and electronic repairs and photo works (+0.8%), interurban transport restaurants, cafes, canteens (+0.7%), other services (+0.4%).

*In April 2024, the **industrial production prices** have been to the same level registered in March 2024.*

The mining and quarrying registered a decrease in prices by 10.3% compared to March 2024, due to price decreases for the extraction of crude petroleum and natural gas (-18.3%) and for mining of coal and lignite (-0.3%). Price increases were registered for mining support service activities (+0.8%) and other mining and quarrying (+0.7%).

In manufacturing, the prices per total increased by 0.4% compared to the level of March 2024. Price increases were registered for the manufacture of coke and refined petroleum products (+2.6%),

prelucrarea țiteiului (+2,6%), industria metalurgică (+1,7%), fabricarea de mașini, utilaje și echipamente n.c.a. (+1,6%), fabricarea băuturilor (+1,1%), fabricarea substanțelor și a produselor chimice (+0,8%), industria construcțiilor metalice și a produselor din metal, exclusiv mașini, utilaje și instalații (+0,6%), fabricarea produselor textile (+0,6%), fabricarea articolelor de îmbrăcăminte (+0,5%), fabricarea de mobilă (+0,5%).

Scăderi de prețuri s-au înregistrat la fabricarea calculatoarelor și a produselor electronice și optice (-1,1%), fabricarea hârtiei și a produselor din hârtie (-1,0%), tăbăcirea și finisarea pieilor; fabricarea articolelor de voiaj și marochinărie, harnașamentelor și încălțăminte; prepararea și vopsirea blănurilor (-0,5%).

Prețurile pentru captarea, tratarea și distribuția apei au crescut cu 0,1% și cele la producția și furnizarea de energie electrică și termică, gaze, apă caldă și aer condiționat a scăzut cu 0,1%.

Pe marile grupe industriale, în luna aprilie 2024, comparativ cu luna martie 2024, s-au înregistrat creșteri de prețuri în industria bunurilor de capital (+0,4%), industria bunurilor de uz curent (+0,2%), industria bunurilor de folosință îndelungată (+0,2%), industria bunurilor intermediare (+0,2%). Scăderi de prețuri s-au înregistrat la industria energetică (-0,6%).

B. Evoluții sectoriale

1. Industrie *)

manufacture of basic metals (+1.7%), manufacture of machinery and equipment n.e.c. (+1.6%), manufacture of beverages (+1.1%), manufacture of chemicals and chemical products (+0.8%), manufacture of fabricated metal products, except machinery and equipment (+0.6%), manufacture of textiles (+0.6%), manufacture of wearing apparel (+0.5%), manufacture of furniture (+0.5%).

Price decreases were registered for manufacture of computers, electronic and optical products (-1.1%), manufacture of paper and paper products (-1.0%), tanning and dressing of leather; manufacture of travel and leather goods, harness and footwear; preparation and dyeing of furs (-0.5%).

The prices for water catchment, treatment and distribution increased by 0.1% and those for electricity, gas, steam and air conditioning production and supply decreased by 0.1%.

By broad industrial groups, in April 2024 compared to March 2024, price increases were registered for capital goods industry (+0.4%), current use goods industry (+0.2%), durable goods industry (+0.2%), intermediate goods industry (+0.2%). Price decreases were registered for energy industry (-0.6%).

B. Sector evolutions

1. Industry *)

Indicii producției industriale Industrial production indices - serie brută / unadjusted series -

- % -

	Aprilie 2024 față de: April 2024 compared to:		1.I-30.IV.2024 față de compared to 1.I-30.IV.2023	
	Martie 2024 March 2024	Aprilie 2023 April 2023		
Industrie - total				Industry
- pe secțiuni:	97,9	112,1	100,8	- by section
Industria extractivă	99,7	105,0	99,5	Mining and quarrying
Industria prelucrătoare	99,9	116,9	101,9	Manufacturing
Producția și furnizarea de energie electrică și termică, gaze, apă caldă și aer condiționat	83,3	85,3	94,7	Electricity, gas, steam and air conditioning production and supply
- pe marile grupe industriale:				- by broad industrial groups:
Industria bunurilor intermediare	102,8	119,1	106,3	Intermediate goods industry
Industria bunurilor de capital	93,4	117,7	100,2	Capital goods industry
Industria bunurilor de folosință îndelungată	103,2	125,4	104,4	Durable goods industry
Industria bunurilor de uz curent	106,9	113,2	98,0	Current use goods industry
Industria energetică	85,7	87,1	95,0	Energy industry

*) Vezi Note metodologice. / See the Methodological notes.

1.1. Comparație cu luna precedentă

Producția industrială realizată în luna aprilie 2024, comparativ cu luna martie 2024, a înregistrat o scădere pe ansamblu cu 2,1%, datorită scăderilor înregistrate la producția și furnizarea de energie electrică și termică, gaze, apă caldă și aer condiționat (-16,7%), industria extractivă (-0,3%) și industria prelucrătoare (-0,1%).

În **industria extractivă** s-au înregistrat scăderi la extracția cărbunelui superior și inferior (-31,8%), la extracția minereurilor metalifere (-24,7%), la activități de servicii anexe extracției (-10,3%), la extracția petrolului brut și a gazelor naturale (-4,9%). Creșteri s-au înregistrat la alte activități extractive (+22,9%).

În **industria prelucrătoare** s-au înregistrat scăderi în ramurile: fabricarea de mașini, utilaje și echipamente n.c.a. (-34,8%), fabricarea produselor de cocserie și a produselor obținute din prelucrarea țițeiului (-12,2%), fabricarea substanțelor și a produselor chimice (-6,3%), fabricarea produselor din cauciuc și mase plastice (-5,7%), fabricarea calculatoarelor și a produselor electronice și optice (-4,5%), fabricarea autovehiculelor de transport rutier, a remorcilor și semiremorcilor (-1,5%), fabricarea produselor din tutun (-0,9%). Creșteri s-au înregistrat pentru repararea, întreținerea și instalarea mașinilor și echipamentelor (+14,6%), fabricarea băuturilor (+10,4%), prelucrarea lemnului, fabricarea produselor din lemn și plută, cu excepția mobilei; fabricarea articolelor din paie și din alte materiale vegetale împletite (+9,8%), tipărire și reproducerea pe suporturi a înregistrărilor (+7,4%), fabricarea altor produse din minerale nemetalice (+6,9%), fabricarea articolelor de îmbrăcăminte (+6,6%), industria construcțiilor metalice și a produselor din metal, exclusiv mașini, utilaje și instalații (+6,2%).

Pe marile grupe industriale s-au înregistrat creșteri în industria bunurilor de uz curent (+6,9%), industria bunurilor de folosință îndelungată (+3,2%), industria bunurilor intermediare (+2,8%). Scăderi s-au înregistrat în industria energetică (-14,3%) și în industria bunurilor de capital (-6,6%). Indicele valoric al **cifrei de afaceri** în industrie a scăzut pe total industrie cu 0,3%, datorită industriei energetice (-33,8%), industriei bunurilor de folosință îndelungată (-4,1%), industriei bunurilor de capital (-0,7%). Creșteri s-au înregistrat în industria bunurilor de uz curent (+10,3%) și industria bunurilor intermediare (+4,4%).

1.2. Comparație cu luna corespunzătoare din anul precedent

În luna aprilie 2024 comparativ cu luna aprilie 2023, **producția industrială** a înregistrat o creștere cu 12,1% datorită creșterilor înregistrate în industria prelucrătoare (+16,9%) și în industria extractivă (+0,5%). Scăderi s-au înregistrat la producția și furnizarea de energie electrică și termică, gaze, apă caldă și aer condiționat (-14,7%).

1.1. Comparison with the previous month

The industrial production in April 2024 compared to March 2024, registered a decrease of 2.1% due to decreases in electricity, gas, steam and air conditioning production and supply (-16.7%), mining and quarrying (-0.3%) and in manufacturing (-0.1%).

The mining and quarrying registered decreases for the mining of coal and lignite (-31.8%), mining of metal ores (-24.7%), for mining support service activities (-10.3%), for the, for the extraction of crude petroleum and natural gas (-4.9%). Increases were registered for other mining and quarrying (+22.9%).

In **manufacturing**, decreases were registered in the following branches: manufacture of machinery and equipment n.e.c. (-34.8%), manufacture of coke and refined petroleum products (-12.2%), manufacture of chemicals and chemical products (-6.3%), manufacture of rubber and plastic products (-5.7%), manufacture of computers, electronic and optical products (-4.5%), manufacture of motor vehicles, trailers and semi-trailers (-1.5%), manufacture of tobacco products (-0.9%). Increases were registered in the repair, maintenance and installation of machinery and equipment (+14.6%), manufacture of beverages (+10.4%), manufacture of wood and of products of wood and cork, except furniture; manufacture of articles of straw and plaiting materials (+9.8%), printing and reproduction of recorded media (+7.4%), manufacture of other non-metallic mineral products (+6.9%), manufacture of wearing apparel (+6.6%), manufacture of fabricated metal products, except machinery and equipment (+6.2%).

By broad industrial groups, increases were registered in current use goods industry (+6.9%), durable goods industry (+3.2%), intermediate goods industry (+2.8%). Decreases were registered in energy industry (-14.3%) and in capital goods industry (-6.6%).

The total **turnover** value index in industry decreased by 0.3% per total industry, due to the decreases registered in energy industry (-33.8%), durable goods industry (-4.1%), capital goods industry (-0.7%). Increases were registered in current use goods industry (+10.3%) and intermediate goods industry (+4.4%).

1.2. Comparison with the same month of the previous year

In April 2024 compared to April 2023, **the industrial production** registered an increase by 12.1% due to increases registered in the manufacturing (+16.9%) and in mining and quarrying (+0.5%). Decreases were registered in electricity, gas, steam and air conditioning production and supply (-14.7%).

În **industria prelucrătoare**, creșteri s-au înregistrat în ramurile: prelucrarea lemnului, fabricarea produselor din lemn și plută, cu excepția mobilei; fabricarea articolelor din paie și din alte materiale vegetale împletite (+44,5%), fabricarea altor mijloace de transport (+42,5%), alte activități industriale n.c.a. (+38,5%), fabricarea altor produse din minerale nemetalice (+31,1%), fabricarea hârtiei și a produselor din hârtie (+29,2%), industria construcțiilor metalice și a produselor din metal, exclusiv mașini, utilaje și instalații (+24,5%), fabricarea produselor farmaceutice de bază și a preparatelor farmaceutice (+24,0%), fabricarea substanțelor și a produselor chimice (+23,3%), fabricarea produselor din tutun (+22,9%), fabricarea echipamentelor electrice (+21,4%), industria alimentară (+21,3%), fabricarea de mobilă (+17,8%), fabricarea produselor textile (+16,3%), fabricarea de mașini, utilaje și echipamente n.c.a. (+16,3%), fabricarea autovehiculelor de transport rutier, a remorcilor și semiremorcilor (+14,2%). Scăderi s-au înregistrat la fabricarea produselor de cocserie și a produselor obținute din prelucrarea țiteiului (-22,8%), tăbăcirea și finisarea pieilor; fabricarea articolelor de voiaj și marochinărie, harnașamentelor și încălțămintei; prepararea și vopsirea blănurilor (-2,5%), fabricarea articolelor de îmbrăcăminte (-1,7%).

Pe marile grupe industriale s-au înregistrat creșteri în industria bunurilor de folosință îndelungată (+25,4%), industria bunurilor intermediare (+19,1%), industria bunurilor de capital (+17,7%) și industria bunurilor de uz curent (+13,2%). Industria energetică a scăzut cu 12,9%.

În luna aprilie 2024, **indicele valoric al cifrei de afaceri totală**¹⁾ a unităților industriale a fost mai mare cu 18,8%, comparativ cu luna aprilie 2023, datorită creșterilor înregistrate în industria bunurilor de capital (+26,7%), industria bunurilor intermediare (+21,1%), industria bunurilor de folosință îndelungată (+21,1%) și în industria bunurilor de uz curent (+14,7%). Industria energetică a scăzut cu 12,4%.

Productivitatea muncii în industrie a înregistrat o creștere de 11,5% în luna aprilie 2024 față de luna aprilie 2023, datorită creșterii productivității muncii în industria prelucrătoare (+16,2%) și în industria extractivă (+5,5%). Producția și furnizarea de energie electrică și termică, gaze, apă caldă și aer condiționat a scăzut cu 14,4%.

1.3. Comparație cu perioada 1.I-30.IV.2023

Seria brută a indicilor, în perioada 1.I-30.IV.2024 indică faptul că, **producția industrială** a crescut cu 0,8%, comparativ cu perioada 1.I-30.IV.2023.

Industria prelucrătoare a crescut cu 1,9%. Scăderi s-au înregistrat la producția și furnizarea de energie electrică și termică, gaze, apă caldă și aer condiționat (-5,3%) și în industria extractivă (-0,5%).

În industria prelucrătoare s-au înregistrat creșteri în ramurile: fabricarea substanțelor și a produselor chimice (+16,7%), fabricarea altor mijloace de transport (+16,5%), prelucrarea lemnului,

*In **manufacturing**, increases were registered in the following branches: manufacture of wood and of products of wood and cork, except furniture; manufacture of articles of straw and plaiting materials (+44.5%), manufacture of other transport equipment (+42.5%), other manufacturing n.e.c. (+38.5%), manufacture of other non-metallic mineral products (+31.1%), manufacture of paper and paper products (+29.2%), manufacture of fabricated metal products, except machinery and equipment (+24.5%), manufacture of basic pharmaceutical products and pharmaceutical preparations (+24.0%), manufacture of chemicals and chemical products (+23.3%), manufacture of tobacco products (+22.9%), manufacture of electrical equipment (+21.4%), manufacture of food products (+22.9%), manufacture of electrical equipment (+21.4%), manufacture of food products (+21.3%), manufacture of furniture (+17.8%), manufacture of textiles (+16.3%), manufacture of machinery and equipment n.e.c. (+16.3%), manufacture of motor vehicles, trailers and semi-trailers (+14.2%). Decreases were registered for manufacture of coke and refined petroleum products (-22.8%), tanning and dressing of leather; manufacture of travel and leather goods, harness and footwear; preparation and dyeing of furs (-2.5%), manufacture of wearing apparel (-1.7%).*

By broad industrial groups, increases were registered in durable goods industry (+25.4%), intermediate goods industry (+19.1%), capital goods industry (+17.7%) and current use goods industry (+13.2%). The energy industry decreased by 12.9%.

*In April 2024, the **total turnover**¹⁾ value index of industrial units was by 18.8% higher compared to April 2023, due to the increases registered in capital goods industry (+26.7%), intermediate goods industry (+21.1%), durable goods industry (+21.1%) and in current use goods industry (+14.7%). The energy industry decreased by 12.4%.*

*The **labour productivity in industry** registered an increase of 11.5% in April 2024 compared to April 2023, due to the labour productivity decrease in manufacturing (+16.2%) and in mining and quarrying (+5.5%). The electricity, gas, steam and air conditioning production and supply increased by 14.4%.*

1.3. Comparison with the period 1.I-30.IV.2023

*The unadjusted series of indices, during 1.I-30.IV.2024, points out that the **industrial production** increased by 0.8% compared to the period 1.I-30.IV.2023.*

The manufacturing increased by 1.9%. Decreases were registered in electricity, gas, steam and air conditioning production and supply (-5.3%) and in mining and quarrying (-0.5%).

The manufacturing industry registered increases in the following branches: manufacture of chemicals and chemical products (+16.7%), manufacture of other transport equipment

¹⁾ Cifra de afaceri totală provine atât din activitatea totală, cât și din activitățile secundare ale întreprinderilor cu profil industrial.
Total turnover comes both from total activity and from secondary activities of industrial type enterprises.

fabricarea produselor din lemn și plută, cu excepția mobilei; fabricarea articolelor din paie și din alte materiale vegetale împletite (+15,9%), fabricarea hârtiei și a produselor din hârtie (+13,7%), alte activități industriale n.c.a. (+12,5%), industria metalurgică (+10,8%), fabricarea altor produse din minerale nemetalice (+10,7%).

Scăderi s-au înregistrat la tăbăcirea și finisarea pieilor; fabricarea articolelor de voiaj și marochinărie, harnașamentelor și încălțămintei; prepararea și vopsirea blănurilor (-23,1%), fabricarea articolelor de îmbrăcăminte (-17,0%), repararea, întreținerea și instalarea mașinilor și echipamentelor (-15,5%), fabricarea produselor de cocserie și a produselor obținute din prelucrarea țițeiului (-12,3%), fabricarea produselor farmaceutice de bază și a preparatelor farmaceutice (-10,5%), fabricarea produselor textile (-6,5%), tipărire și reproducerea pe suporturi a înregistrărilor (-5,7%), fabricarea produselor din tutun (-5,0%).

Pe marile grupe industriale s-au înregistrat creșteri în industria bunurilor intermediare (+6,3%), industria bunurilor de folosință îndelungată (+4,4%), industria bunurilor de capital (+0,2%). Industria energetică și industria bunurilor de uz curent au scăzut cu (-5,0%), respectiv (-2,0%).

În perioada 1.I-30.IV.2024, **cifra de afaceri** din industrie pe total, în termeni nominali, a fost mai mare cu 7,1% față de perioada 1.I-30.IV.2023, datorită creșterilor înregistrate în industria bunurilor de capital (+13,1%), industria bunurilor de folosință îndelungată (+7,3%), industria bunurilor de uz curent (+4,1%), industria bunurilor intermediare (+3,9%) și în industria energetică (+3,0%).

Productivitatea muncii în industrie a înregistrat o creștere de 0,1% în perioada 1.I-30.IV.2024 față de perioada 1.I-30.IV.2023, datorită creșterii productivității în industria prelucrătoare (+1,1%) și în industria extractivă (+0,1%). Producția și furnizarea de energie electrică și termică, gaze, apă caldă și aer condiționat a scăzut cu 5,0%.

1.4. Resursele de energie primară

Principalele resurse de energie primară, în perioada 1.I-30.IV.2024 au totalizat 10290,9 mii tone echivalent²⁾ petrol (din care 5885,3 mii tone echivalent petrol din producția internă), în scădere cu 3,3% față de perioada 1.I-30.IV.2023, ca urmare a scăderii producției cu 4,2% și a importului cu 2,0%.

Producția de energie electrică, în perioada 1.I-30.IV.2024 a însumat 19437,5 milioane kWh, în scădere cu 7,2% față de perioada 1.I-30.IV.2023. Cea mai mare parte din producție s-a obținut în termocentralele clasice (31,6%), urmată de hidrocentrale (30,3%).

Consumul final de energie electrică în perioada 1.I-30.IV.2024 a fost de 16744,0 milioane kWh, cu 0,1% mai mare față de perioada 1.I-30.IV.2023, datorită creșterii consumului în economie cu 0,7%. Iluminatului public a scăzut cu 2,8%, iar consumului populației cu 1,4%. Exportul de energie electrică a scăzut cu 4,6%.

(+16.5%), manufacture of wood and of products of wood and cork, except furniture; manufacture of articles of straw and plaiting materials (+15.9%), manufacture of paper and paper products (13.7%), other manufacturing n.e.c. (+12.5%), manufacture of basic metals (+10.8%), manufacture of other non-metallic mineral products (+10.7%).

Decreases were registered for the tanning and dressing of leather; manufacture of travel and leather goods, harness and footwear; preparation and dyeing of furs (-23.1%), manufacture of wearing apparel (-17.0%), repair, maintenance and installation of machinery and equipment (-15.5%), manufacture of coke and refined petroleum products (-12.3%), manufacture of basic pharmaceutical products and pharmaceutical preparations (-10.5%), manufacture of textiles (-6.5%), printing and reproduction of recorded media (-5.7%), manufacture of tobacco products (-5.0%).

By broad industrial groups, increases were registered in intermediate goods industry (+6.3%), durable goods industry (+4.4%), capital goods industry (+0.2%). Energy industry and current use goods industry decreased by (-5.0%), respective (-2.0%).

During 1.I-30.IV.2024, **the turnover per total industry**, in nominal terms, was by 7.1% higher than during 1.I-30.IV.2023, due to the increases registered in capital goods industry (+13.1%), durable goods industry (+7.3%), current use goods industry (+4.1%), intermediate goods industry (+3.9%) and in energy industry (+3.0%).

The labour productivity in industry registered an increase of 0.1% during 1.I-30.IV.2024 compared to the period 1.I-30.IV.2023, due to the labour productivity increase in manufacturing (+1.1%) and in mining and quarrying (+0.1%). The electricity, gas, steam and air conditioning production and supply decreased by 5.0%.

1.4. Resources of primary energy

During 1.I-30.IV.2024, **the main resources of primary energy** amounted to 10290.9 thousand tonnes of oil equivalent²⁾ (out of which 5885.3 thousand tonnes of oil equivalent from domestic production), by 3.3% less than during 1.I-30.IV.2023, because of the decrease in production of 4.2% and in imports of 2.0%.

During 1.I-30.IV.2024, **the production of electric energy** amounted to 19437.5 million kWh, by 7.2% less compared to the period 1.I-30.IV.2023. Most of the production is obtained in classical thermal power stations (31.6%), followed by the hydro-power stations (30.3%).

The final consumption of electric energy was 16744.0 million kWh during 1.I-30.IV.2024, by 0.1% more than during 1.I-30.IV.2023, due to the increase in the consumption in economy by 0.7%. The public lighting decrease by 2.8%, and the population consumption by 1.4%. The export of electric energy decreased by 4.6%.

²⁾ Combustibil convențional cu putere calorică de 10000 kcal/kg.
Conventional fuel with calorific power of 10000 kcal/kg.

2. Construcții *)

În luna aprilie 2024, **lucrările de construcții** au înregistrat o creștere de 16,2% față de luna aprilie 2023, creștere constatată, pe elemente de structură la lucrări de întreținere și reparații curente (+30,3%), lucrări de reparații capitale (+14,9%) și la lucrări de construcții noi (+11,8%), iar pe tipuri de construcții la construcții ingineresti (+21,4%), clădiri nerezidențiale (+18,5%) și la clădiri rezidențiale (+3,6%).

În luna aprilie 2024 **s-au eliberat, pentru clădiri rezidențiale 3578 autorizații de construire**, cu 17,8% mai mult față de luna martie 2024 și cu 33,7% mai mult față de luna aprilie 2023.

3. Agricultură

În anul 2024, comparativ cu aceeași perioadă a anului trecut, suprafața însămânțată a crescut cu 1,7%. Creșteri s-au înregistrat la următoarele culturi: sfeclă de zahăr (+44,6%), orzoaică de primăvară (+8,2%), soia (+2,7%), floarea soarelui (+2,0%), legume de câmp și solarii (+0,7%), porumb și sorg (+0,5%) iar scăderi la culturile: cartofi de toamnă (-7,1%), ovăz (-4,0%), cartofi timpurii, semitimpurii și de vară (-3,7%).

4. Comerț și servicii *)

4.1. Comparatie cu luna precedentă

În luna aprilie 2024, volumul cifrei de afaceri a întreprinderilor cu activitate principală de **comerț cu amănuntul cu excepția comerțului cu autovehicule și motocicletele** a crescut cu 6,2% comparativ cu luna martie 2024.

Creșteri s-au înregistrat la comerțul cu vânzare predominantă de produse nealimentare în magazine nespecializate (+15,0%), comerțul cu amănuntul prin intermediul caselor de comenzi sau prin internet (+14,4%), comerțul cu amănuntul al carburanților pentru autovehicule, în magazine specializate (+6,6%) și la comerțul cu vânzare predominantă de produse alimentare, băuturi și tutun în magazine specializate (+3,5%).

Volumul cifrei de afaceri a întreprinderilor cu activitate principală de **comerț cu ridicata și cu amănuntul al autovehiculelor și motocicletelor; întreținerea și repararea acestora** a fost mai mare cu 7,5% în luna aprilie 2024, față de nivelul lunii martie 2024.

Creșteri s-au înregistrat la comerțul cu autovehicule (+9,5%), la comerțul cu motocicletele, piese și accesorii aferente; întreținerea și repararea motocicletelor (+8,1%), la întreținerea și repararea autovehiculelor (+6,8%) și la comerțul cu piese și accesorii pentru autovehicule (+3,4%).

Activitatea de **servicii de piață prestate populației** în luna aprilie 2024 a înregistrat o scădere de 4,8% comparativ cu luna martie 2024. La **comerțul cu ridicata**, în luna aprilie 2024, indicele valoric al cifrei de afaceri a scăzut cu 1,3% față de luna martie 2024.

În luna aprilie 2024, la **serviciile de piață prestate în special întreprinderilor** s-a înregistrat o cifră de afaceri, în termeni nominali, mai mare cu 2,4% comparativ cu luna martie 2024.

2. Construction *)

In April 2024, **the construction works** registered an increase by 16.2% compared to April 2023, by structure elements, for maintenance and current repairs works, (+30.3%), capital repair works (+14.9%) and new construction works (+11.8%), and by type of construction for civil engineering (+21.4%), non-residential buildings (+18.5%) and for residential buildings (+3.6%).

In April 2024, **3578 building permits were released for residential buildings**, by 17.8% more than in March 2024 and by 33.7% more compared to April 2023.

3. Agriculture

In 2024, compared to the same period of the previous year, the sown area increased by 1.7%. Increases were registered in the following crops: sugar beet (+44.6%), spring two-row barley (+8.2%), soya (+2.7%), sun flower (+2.0%), field vegetables and solaria (+0.7%), maize and sorghum (+0.5%) and decreases in crops: autumn potatoes (-7.1%), oats (-4.0%), early, semi-early and summer potatoes (-3.7%).

4. Trade and services *)

4.1. Comparison with the previous month

In April 2024, the turnover volume of enterprises having as main activity **retail, except the trade with motor vehicles and motorcycles** increased by 6.2% compared to March 2024.

Increases were registered by the retail trade with prevalent sale of non-food products in non specialised shops (+15.0%), the retail via mail order houses or internet (+14.4%), the retail trade of fuel for motor vehicles in specialised stores (+6.6%) and by the retail trade with prevalent sale of food, beverages and tobacco in specialised shops (+3.5%).

In April 2024, the turnover volume of enterprises having as main activity the **wholesale and retail, maintenance and repair of motor vehicles and motorcycles** was by 7.5% higher than in March 2024.

Increases were registered for trade with motor vehicles (+9.5%), the trade with motorcycles, spare parts and related accessories; maintenance and repair of motorcycles (+8.1%), maintenance and repair of motor vehicles (+6.8%) and for the trade with spare parts and accessories for motor vehicles (+3.4%).

In April 2024, the activity of **market services rendered to the population** registered a decrease of 4.8% compared to March 2024.

For **wholesale**, in April 2024, the turnover value index decreased by 1.3% compared to March 2024.

In April 2024, the **market services mainly rendered to the enterprises** registered a turnover, in nominal terms, by 2.4% higher than in March 2024.

*) Vezi Note metodologice. / See The methodological notes.

4.2. Comparație cu luna corespunzătoare din anul precedent

În luna aprilie 2024, volumul cifrei de afaceri a întreprinderilor cu activitate principală de **comerț cu amănuntul cu excepția comerțului cu autovehicule și motocicletele** a crescut cu 14,6% comparativ cu luna aprilie 2023.

Comerțul cu amănuntul prin intermediul caselor de comenzi sau prin internet au înregistrat o creștere de 29,2% iar comerțul cu vânzare predominantă de produse nealimentare a crescut cu 21,9%.

Volumul cifrei de afaceri a întreprinderilor cu activitate principală de **comerț cu ridicata și cu amănuntul al autovehiculelor și motocicletelor; întreținerea și repararea acestora** a înregistrat, în luna aprilie 2024, o creștere de 19,3% comparativ cu luna aprilie 2023.

Activitatea de **servicii de piață prestate populației** în luna aprilie 2024, a înregistrat o cifră de afaceri cu 2,9% mai mică, comparativ cu luna aprilie 2023. S-au înregistrat scăderi la activități ale agențiilor turistice și a tur-operatorilor, alte servicii de rezervare și asistență turistică (-17,1%), la jocuri de noroc și alte activități recreative (-10,0%), coafură și alte activități de înfrumusețare (-2,4%), la hoteluri și restaurante (-2,2%). Creșteri s-au înregistrat la spălarea, curățarea (uscată) articolelor textile și a produselor din blană (+14,8%).

În luna aprilie 2024, cifra de afaceri din **comerțul cu ridicata**, în termeni nominali, au crescut cu 10,1%, comparativ cu luna aprilie 2023.

La **serviciile de piață prestate în special întreprinderilor** s-a înregistrat o cifră de afaceri în termeni nominali, mai mare cu 1,0%.

4.3. Comparație cu perioada 1.I-30.IV.2023

În perioada 1.I-30.IV.2024, comparativ cu perioada 1.I-30.IV.2023, volumul cifrei de afaceri a întreprinderilor cu activitate principală de **comerț cu amănuntul cu excepția autovehiculelor și motocicletelor** a înregistrat o creștere cu 8,5%.

Volumul cifrei de afaceri pentru comerțul cu vânzare predominantă de produse nealimentare în magazine nespecializate a crescut cu 34,0%. Comercializarea produselor prin intermediul caselor de comenzi sau prin internet, a înregistrat o creștere de 14,2%.

Volumul cifrei de afaceri a întreprinderilor cu activitate principală de **comerț cu ridicata și cu amănuntul, întreținerea și repararea autovehiculelor și a motocicletelor**, a înregistrat în perioada 1.I-30.IV.2024, o creștere de 5,5% comparativ cu perioada 1.I-30.IV.2023. **Serviciile de piață prestate populației** în perioada 1.I-30.IV.2024, comparativ cu perioada 1.I-30.IV.2023 au înregistrat o creștere de 0,1%.

Cifra de afaceri pentru **comerțul cu ridicata**, în termeni nominali, a scăzut cu 2,1% comparativ cu perioada 1.I-30.IV.2023.

Serviciile de piață prestate în special întreprinderilor au înregistrat o cifră de afaceri, în termeni nominali, mai mică cu 0,9% comparativ cu cea înregistrată în perioada 1.I-30.IV.2023.

4.2. Comparison with the same month of the previous year

*In April 2024, the turnover volume of enterprises having as main activity the **retail, except the trade with motor vehicles and motorcycles** increased by 14.6% compared to April 2023.*

The retail via mail order houses or internet increased by 29.2% and the retail with prevalent sale of non-food products increased by 21.9%.

*In April 2024, the turnover volume of enterprises having as main activity **wholesale and retail, maintenance and repair of motor vehicles and motorcycles** registered an increase of 19.3% compared to April 2023.*

*In April 2024, the activity of **market services rendered to the population** registered a turnover by 2.9% lower than in April 2023. Decreases were registered for for travel agency, tour operator reservation services and related activities (-17.1%), gambling and other recreation activities (-10.0%), hairdressing and other beautifying activities (-2.4%) and for hotels and restaurants (-2.2%). Decreases were registered for washing and (dry) cleaning of textile and fur products (+14.8%).*

*In April 2024, the **wholesale** turnover, in nominal terms, increased by 10.1% compared to April 2023.*

*The **market services mainly rendered to the enterprises** registered a turnover, in nominal terms, by 1.0% more.*

4.3. Comparison with the period 1.I-30.IV.2023

*During the period 1.I-30.IV.2024, compared to the period 1.I-30.IV.2023, the turnover volume of enterprises having as main activity **retail, except the trade with motor vehicles and motorcycles** registered an increase of 8.5%.*

The turnover volume index for the retail with prevalent sale of non-food products in non specialised shops increased by 34.0%.

The trade with products via mail order houses or internet registered an increase of 14.2%.

*The turnover volume of enterprises having as main activity **the wholesale and retail, maintenance and repair of motor vehicles and motorcycles** registered an increase of 5.5% during the period 1.I-30.IV.2024 compared to the period 1.I-30.IV.2023.*

*The **market services rendered to the population** registered an increase of 0.1% during the period 1.I-30.IV.2024 compared to the period 1.I-30.IV.2023.*

*The **wholesale** turnover, in nominal terms, decreased by 2.1% compared to the period 1.I-30.IV.2023.*

*The **services rendered mainly to the enterprises** registered a turnover, in nominal terms, by 0.9% less than that registered during 1.I-30.IV.2023.*

5. Comerț internațional cu bunuri

Exporturile FOB realizate în trimestrul I 2024, conform estimărilor preliminare ale Institutului Național de Statistică au fost de 114127,7 milioane lei (22946,1 milioane euro), valoarea acestora fiind mai mică cu 2,6% față de trimestrul I 2023, calculat la valori exprimate în lei, respectiv cu 3,7% mai mică, calculat pe baza valorilor exprimate în euro.

În structura exporturilor, trei din cele zece secțiuni de bunuri din Clasificarea Standard de Comerț Internațional (CSCI Rev.4) dețin împreună 76,8% din totalul exporturilor, după cum urmează: mașini și echipamente de transport (47,7%), mărfuri manufacturate clasificate în principal după materia primă (15,8%) și articole manufacturate diverse (13,3%).

Importurile CIF în trimestrul I 2024, conform estimărilor preliminare ale Institutului Național de Statistică au însumat 147444,6 milioane lei (29654,1 milioane euro), valoarea acestora fiind mai mică față de trimestrul I 2023 cu 2,1% la valori exprimate în lei, iar la valori exprimate în euro au scăzut cu 3,2%.

În structura importurilor, patru din cele zece secțiuni de bunuri din Clasificarea Standard de Comerț Internațional (CSCI Rev.4) dețin împreună 79,6% din totalul importurilor, după cum urmează: mașini și echipamente de transport (36,2%), mărfuri manufacturate clasificate în principal după materia primă (17,0%), produse chimice și produse conexe nespecificate în altă parte (15,5%) și articole manufacturate diverse (10,9%).

Deficitul comercial în trimestrul I 2024 a fost de 33316,9 milioane lei (6699,0 milioane euro) în prețuri FOB/CIF, mai mic cu 137,7 milioane lei (103,3 milioane euro) decât cel înregistrat în trimestrul I 2023.

Valoarea schimburilor intracomunitare de bunuri în trimestrul I 2024 a fost de 83755,4 milioane lei (16840,5 milioane euro) la expediții și de 109103,1 milioane lei (21937,3 milioane euro) la introduceri, reprezentând 73,4% din total exporturi și 74,0% din total importuri.

6. Turism

6.1. Comparație cu luna corespunzătoare din anul precedent

Sosirile în structurile de primire turistică cu funcțiuni de cazare turistică în luna aprilie 2024 au înregistrat o creștere cu 0,3%, comparativ cu luna aprilie 2023.

Înnoptările în structurile de primire turistică cu funcțiuni de cazare turistică în luna aprilie 2024 au înregistrat o scădere cu 1,6% față de luna aprilie 2023.

Indicele de utilizare netă a locurilor de cazare în luna aprilie 2024 a fost de 24,5% pe total structuri de primire turistică cu funcțiuni de cazare turistică, în scădere cu 0,4 puncte procentuale față de luna aprilie 2023.

5. International trade in goods

*During the first quarter of 2024, according to the preliminary estimations of the National Institute of Statistics, **FOB exports** amounted to 114127.7 million lei (22946.1 million €), their value being, compared to the first quarter of 2023, by 2.6% lower calculated based on the values expressed in lei and by 3.7% lower calculated based on the values expressed in euro.*

In the structure of exports, three out of the ten sections of goods in the Standard International Trade Classification (SITC Rev.4) account for 76.8% of total exports, as follows: machinery and transport equipment (47.7%), manufactured goods classified mainly by raw materials (15.8%) and miscellaneous manufactured articles (13.3%).

*During the first quarter of 2024, according to the preliminary estimations of the National Institute of Statistics, **CIF imports** amounted to 147444.6 million lei (29654.1 million €), their value being lower, compared to the first quarter of 2023, by 2.1% based on the values expressed in lei and decreased by 3.2% based on the values expressed in euro.*

In the structure of imports, four of the ten sections of goods in the Standard International Trade Classification (SITC Rev.4) account for 79.6% of total imports, as follows: machinery and transport equipment (36.2%), manufactured goods classified mainly by raw materials (17.0%), chemicals and related products not-elsewhere specified (15.5%) and miscellaneous manufactured articles (10.9%).

During the first quarter of 2024, the trade deficit amounted to 33316.9 million lei (6699.0 million €) in FOB/CIF prices, 137.7 million lei (103.3 million €) less compared to the first quarter of 2023.

The value of intra-community exchanges of goods during the first quarter of 2024 was of 83755.4 million lei (16840.5 million €) for deliveries and 109103.1 million lei (21937.3 million €) for inputs, representing 73.4% of total exports and 74.0% of total imports.

6. Tourism

6.1. Comparison with the same month of the previous year

The arrivals in establishments of touristic reception with functions of touristic accommodation registered an increase of 0.3% in April 2024 compared to April 2023.

The overnight stays in establishments of touristic reception with functions of touristic accommodation registered a decrease of 1.6% in April 2024 compared to April 2023.

In April 2024, the net use index of accommodation bed places was 24.5% per total establishments of touristic reception with functions of touristic accommodation, by 0.4 percentage points lower compared to April 2023.

Aderarea parțială a României la Spațiul Schenghen în data de 1 aprilie 2024, face ca datele privind traficul persoanelor la frontieră, să nu mai fie comparabile cu perioadele similare ale anului precedent.

Sosirile vizitatorilor străini în România în luna aprilie 2024 au fost de 914,2 mii persoane, fiind cuprinse doar persoanele care provin / călătoresc din țări non-Schenghen în ceea ce privește frontierele aeriene și maritime.

Plecările vizitatorilor români în străinătate în luna aprilie 2024 au fost de 1191,8 mii persoane.

6.2. Comparație cu perioada 1.I-30.IV.2023

Sosirile înregistrate în structurile de primire turistică, în perioada 1.I-30.IV.2024 au înregistrat o creștere cu 1,9% față de cele din perioada 1.I-30.IV.2023.

Sosirile turiștilor români în structurile de primire turistică cu funcțiuni de cazare în perioada 1.I-30.IV.2024 au reprezentat 82,3% din numărul total de sosiri, în timp ce turiștii străini au reprezentat 17,7% din numărul total de sosiri.

Înnoptările înregistrate în structurile de primire turistică, în perioada 1.I-30.IV.2024 au înregistrat o creștere cu 1,3% față de cele din perioada 1.I-30.IV.2023.

Înnoptările turiștilor români în structurile de primire turistică cu funcțiuni de cazare în perioada 1.I-30.IV.2024 au reprezentat 79,6% din numărul total de înnoptări, în timp ce înnoptările turiștilor străini au reprezentat 20,4% din numărul total de înnoptări.

Indicele de utilizare netă a locurilor de cazare în perioada 1.I-30.IV.2024 a fost de 23,4% pe total structuri de cazare turistică, în scădere cu 0,5 puncte procentuale față de perioada 1.I-30.IV.2023.

Sosirile vizitatorilor străini în România înregistrate la punctele de frontieră, în perioada 1.I-30.IV.2024 au fost de 3917,1 mii persoane. Majoritatea vizitatorilor străini provine din țări situate în Europa (95,0%). Din totalul sosirilor vizitatorilor străini în România, au fost înregistrați 39,2% din statele Uniunii Europene. În cadrul Uniunii Europene cele mai multe sosiri s-au înregistrat din Bulgaria (36,5%).

Plecările vizitatorilor români în străinătate, înregistrate la punctele de frontieră, în perioada 1.I-30.IV.2024 au fost de 5670,2 mii persoane.

Romania's partial accession to the Schengen Area on **April 1st, 2024**, means that the data on the traffic of people at the border are no longer comparable with similar periods of the previous year.

The arrivals of foreign visitors to Romania in April 2024 were 914.2 thousand people, including only people coming from / traveling from non-Schengen countries in terms of air and sea borders.

The departures of Romanian visitors abroad in April 2024 were 1191.8 thousand people.

6.2. Comparison with the period 1.I-30.IV.2023

The arrivals in the touristic reception establishments (including apartments and rooms for rent) registered an increase of 1.9% during period 1.I-30.IV.2024 compared to period 1.I-30.IV.2023.

The arrivals of Romanian tourists in touristic reception establishments with functions of touristic accommodation represented 82.3% of total arrivals in 1.I-30.IV.2024, while the foreign tourists represented 17.7% of total arrivals.

During period 1.I-30.IV.2024 **the overnight stays in touristic reception establishments**, including apartments and rooms for rent registered an increase of 1.3% compared to the period 1.I-30.IV.2023.

The overnight stays of Romanian tourists in touristic reception establishments with functions of touristic accommodation represented 79.6% of total overnight stays during 1.I-30.IV.2024, while the overnight stays of foreign tourists represented 20.4%.

The index of net use of accommodation bed places was 23.4% per total touristic accommodation establishments (including apartments and rooms for rent) during the period 1.I-30.IV.2024, decreasing by 0.5 percentage points compared to period 1.I-30.IV.2023.

The arrivals of foreign visitors in Romania registered at customs by 3917.1 thousand people during the period 1.I-30.IV.2024. Most of foreign visitors come from European countries (95.0%). 39.2% of total arrivals of foreign visitors in Romania were registered from European Union states. As for the European Union states, most of arrivals were registered from Bulgaria (36.5%).

The departures of Romanian visitors abroad registered at customs was 5670.2 thousand people in 1.I-30.IV.2024.

7. Câștiguri salariale

Câștigul salarial nominal mediu brut pe economie în luna aprilie 2024 a fost de 8532 lei, iar cel net de 5217 lei. Câștigul salarial mediu brut și cel net au crescut cu 0,4%, respectiv cu 0,6% față de nivelul lunii martie 2024.

Față de luna aprilie a anului 2023, câștigul salarial mediu nominal net a crescut cu 14,3%.

În luna aprilie 2024, raportul dintre indicele câștigului salarial nominal mediu net și indicele prețurilor de consum a fost 100,5% comparativ cu luna precedentă, 107,9% față de luna corespunzătoare a anului 2023 și 254,0% comparativ cu luna octombrie 1990.

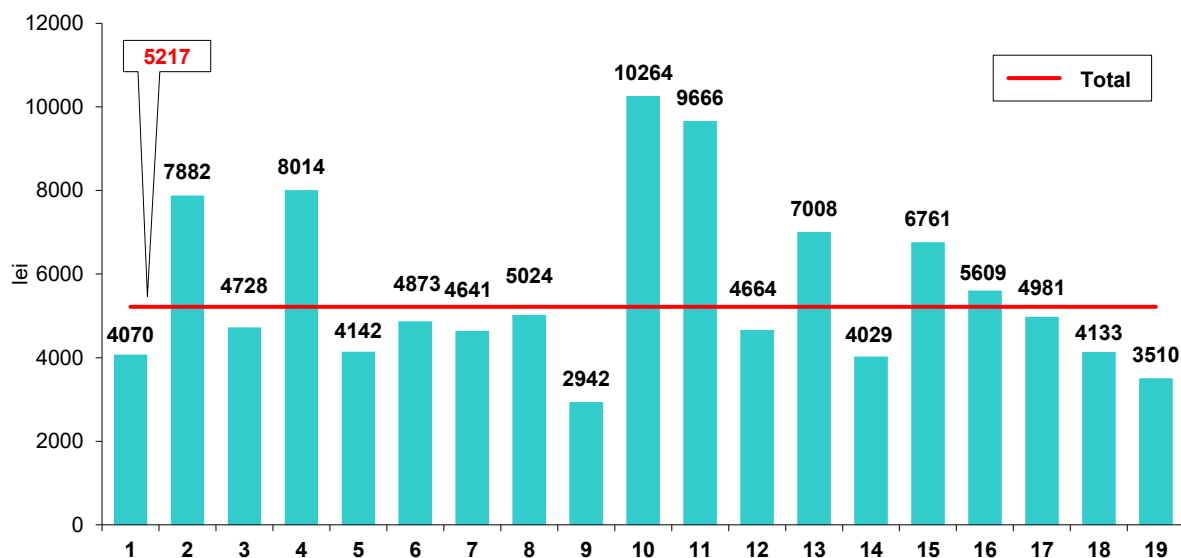
7. Earnings

In April 2024, the gross average nominal earnings per economy amounted to 8532 lei and the net earnings, to 5217 lei. The average gross and net earnings increased by 0.4% and by 0.6%, respectively, compared to March 2024.

The net nominal average earnings increased by 14.3% compared to April 2023.

In April 2024, the ratio between the net nominal average earnings index and the consumer price index was 100.5% compared to the previous month, 107.9% compared to the same month of 2023 and 254.0% compared to October 1990.

Câștigurile salariale medii nete în luna aprilie 2024, pe principalele activități ale economiei (secțiuni CAEN Rev.2)
Net average earnings in April 2024, by main economic activity (CANE Rev.2 sections)



1 - Agricultură, silvicultură și pescuit
Agriculture, forestry and fishing

2 - Industria extractivă
Mining and quarrying

3 - Industria prelucrătoare
Manufacturing

4 - Producția și furnizarea de energie electrică și termică, gaze, apă caldă și aer condiționat
Electricity, gas, steam and air conditioning production and supply

5 - Distribuția apei; salubritate, gestionarea deșeurilor, activități de decontaminare
Water supply; sewerage, waste management and remediation activities

6 - Construcții
Construction

7 - Comerț cu ridicata și cu amănuntul; repararea autovehiculelor și motocicletelor
Wholesale and retail; repair of motor vehicles and motorcycles

8 - Transport și depozitare
Transportation and storage

9 - Hoteluri și restaurante
Hotels and restaurants

10 - Informații și comunicații
Information and communication

11 - Intermedieri financiare și asigurări
Financial intermediation and insurance

12 - Tranzacții imobiliare
Real estate activities

13 - Activități profesionale, științifice și tehnice
Professional, scientific and technical activities

14 - Activități de servicii administrative și activități de servicii suport
Administrative and support service activities

15 - Administrație publică și apărare; asigurări sociale din sistemul public *)
Public administration and defence; compulsory social security *)

16 - Învățământ
Education

17 - Sănătate și asistență socială
Human health and social work activities

18 - Activități de spectacole, culturale și recreative
Arts, entertainment and recreation

19 - Alte activități de servicii
Other service activities

*) Exclusiv forțele armate și personalul asimilat (Ministerul Apărării Naționale, Ministerul Afacerilor Interne, Serviciul Român de Informații etc.).
Excluding armed forces and similar staff (Ministry of National Defence, Ministry of Internal Affairs, Romanian Intelligence Service a.s.o.).

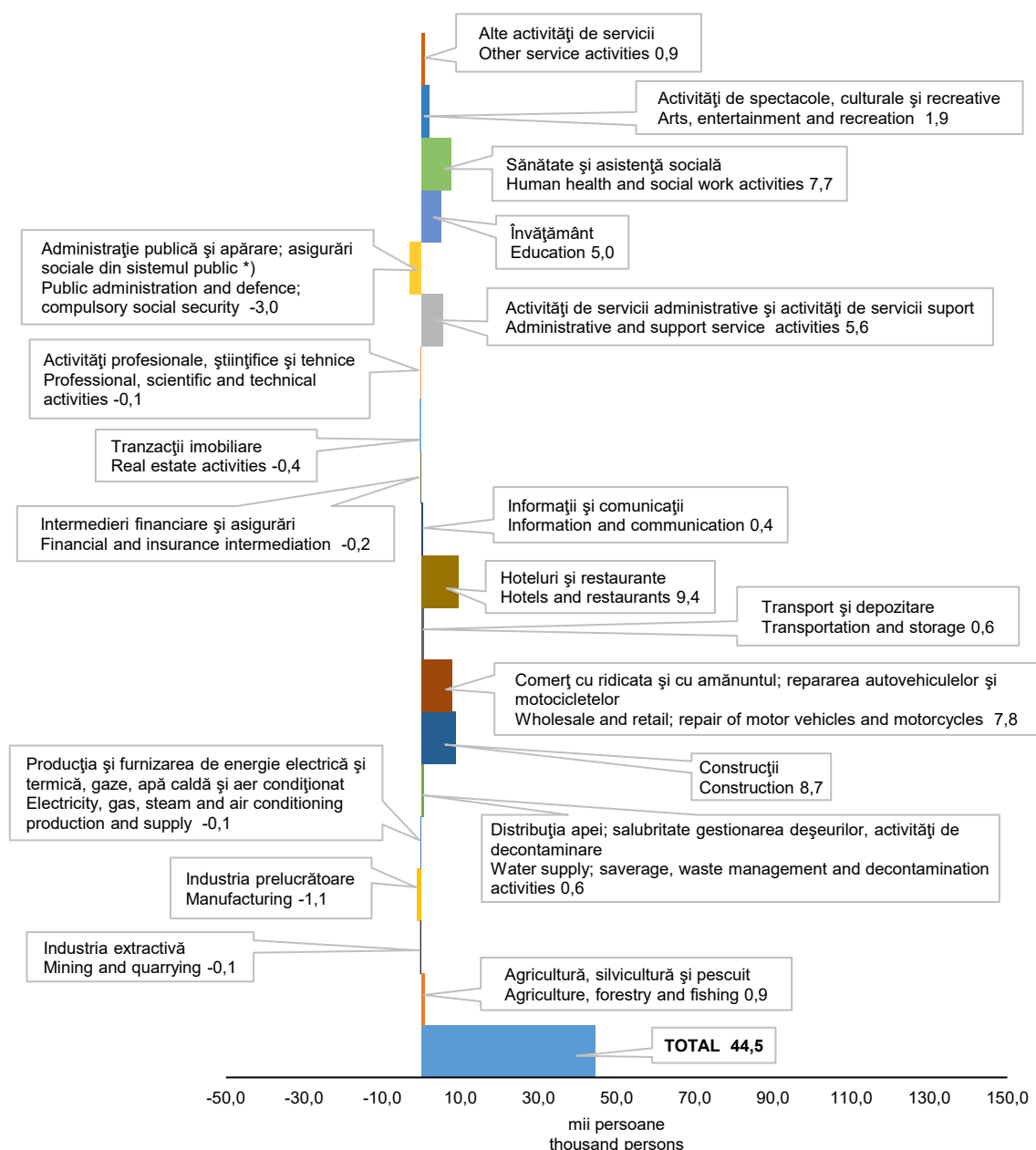
8. Piața forței de muncă

În luna aprilie 2024, efectivul salariaților a fost de 5157,7 mii persoane, cu 10,7 mii persoane mai mare decât în luna martie 2024.

8. Labour market

In April 2024, the number of employees amounted to 5157.7 thousand persons, with 10.7 thousand persons more than in March 2024.

Diferențele efectivului de salariați*) din luna aprilie 2024¹⁾ față de luna aprilie 2023, pe principalele activități ale economiei (secțiuni CAEN Rev.2) Differences in the number of employees *) in April 2024¹⁾ compared to April 2023, by main economic activity (CANE Rev.2 sections)



*) Exclusiv forțele armate și personalul asimilat (Ministerul Apărării Naționale, Ministerul Afacerilor Interne, Serviciul Român de Informații etc.).
Excluding armed forces and similar staff (Ministry of National Defence, Ministry of Internal Affairs, Romanian Intelligence Service a.s.o.).

¹⁾ Vezi Precizări metodologice. / See The methodological notes.

Rata locurilor de muncă vacante în trimestrul I 2024 (luna de mijloc a trimestrului) a fost 0,69%, în scădere față de trimestrul I 2023 (0,93%) și în creștere față de trimestrul IV 2023 (0,65%).

Pe activități economice, cele mai mari rate ale locurilor de muncă vacante, în trimestrul I 2024, s-au înregistrat pentru producția și furnizarea de energie electrică și termică, gaze, apă caldă și aer condiționat (1,53%), intermediari financiare și asigurări (1,51%), distribuția apei; salubritate, gestionarea deșeurilor, activități de decontaminare (1,36%), activități de spectacole, culturale și recreative (1,36%), administrație publică și apărare (1,11%), transport și depozitare (1,06%).

Pe grupe majore de ocupații, cele mai ridicate rate s-au înregistrat pentru specialiști în diverse domenii de activitate (0,80%), muncitorii calificați și asimilați (0,78%), funcționari administrativi (0,72%), operatori la instalații și mașini; asamblori de mașini și echipamente (0,67%), ocupații elementare (0,67%), tehnicieni și alți specialiști din domeniul tehnic (0,62%), lucrători în domeniul serviciilor (0,61%).

9. Șomaj

Potrivit datelor furnizate de Agenția Națională Pentru Ocuparea Forței de Muncă, **numărul șomerilor înregistrați** la sfârșitul lunii aprilie 2024 era de 249,5 mii persoane. Comparativ cu luna aprilie din anul 2023, numărul șomerilor înregistrați la agențiile pentru ocuparea forței de muncă a fost mai mare cu 20,4 mii persoane. Din numărul total al șomerilor înregistrați, femeile reprezentau 46,9%.

Rata șomajului înregistrat în luna aprilie 2024 a fost de 3,1% în raport cu populația activă civilă totală (2,8% în luna aprilie 2023). Rata șomajului pentru femei a fost cu 0,2 puncte procentuale mai mare decât cea înregistrată pentru bărbați (3,2% față de 3,0%).

***The vacancy rate** in the first quarter of 2024 (the middle month of the quarter) was 0.69%, decreasing compared to the first quarter of 2023 (0.93%) and increasing compared to the fourth quarter of 2023 (0.65%).*

By economic activity, the highest vacancy rates in the first quarter of 2024 were registered in electricity, gas, steam and air conditioning production and supply (1.53%), financial intermediation and insurance (1.51%), water supply; sewerage, waste management and decontamination activities (1.36%), arts, entertainment and recreation (1.36%), public administration and defence (1.11%), transport and storage (1.06%).

By major occupation groups, the highest rates were registered for professionals (0.80%), craft and related trades workers (0.78%), clerical support workers (0.72%), plants and machine operators and assemblers (0.67%), elementary occupations (0.67%), technicians and associate professionals (0.62%), service and sales workers (0.61%).

9. Unemployment

*According to the data provided by the National Agency for Employment, the **number of registered unemployed** was 249.5 thousand persons at the end of April 2024. In comparison with April 2023, the number of unemployed registered at the agencies for employment was by 20.4 thousand persons higher. Out of the total registered unemployed, the women represented 46.9%.*

***The unemployment rate registered** in April 2024 was 3.1% compared to the total civil active population (2.8% in April 2023). The female unemployment rate was by 0.2 percentage points higher than the male unemployment rate (3.2% as against 3.0%).*

10. Asigurări sociale

Numărul mediu al pensionarilor în trimestrul I 2024 a fost de 4977 mii persoane, în scădere cu 4 mii persoane față de trimestrul IV 2023. Pensionarii de asigurări sociale au reprezentat 100% din numărul total de pensionari; în cadrul acestei categorii, comparativ cu trimestrul IV 2023, numărul pensionarilor de asigurări sociale de stat a scăzut cu 4 mii persoane, iar cel al pensionarilor proveniți din fostul sistem pentru agricultori (160 mii persoane) a scăzut cu 6 mii persoane.

Pensia medie lunară a pensionarilor de asigurări sociale de stat în trimestrul I 2024 a fost de 2290 lei lunar; pensia medie lunară a pensionarilor de asigurări sociale proveniți din fostul sistem pentru agricultori a fost de 917 lei lunar.

Raportul dintre pensia medie de asigurări sociale de stat pentru limită de vârstă, cu stagiul complet de cotizare (fără impozit și contribuția socială de sănătate) și câștigul salarial mediu net a fost de 52,4% în trimestrul I 2024.

11. Mișcarea naturală a populației

În luna aprilie 2024 s-a înregistrat nașterea a 11892 copii, cu 1424 mai mulți copii decât în luna martie 2024. Numărul persoanelor al căror deces a fost înregistrat în luna aprilie 2024 a fost 18993, cu 457 decese mai puțin decât în luna martie 2024. Sporul natural a fost negativ în luna aprilie 2024, decedații având un excedent față de nașcuții-vii de 7101 persoane. Numărul deceselor copiilor cu vârstă sub 1 an, înregistrate în luna aprilie 2024, a fost de 71, în creștere cu 4 decese față de luna martie 2024.

În luna aprilie 2024 s-au înregistrat 4765 căsătoriilor, cu 719 mai puține decât în luna martie 2024. Numărul divorțurilor pronunțate prin hotărâri judecătorești definitive și conform Legii nr.202/2010 a fost de 1735, cu 245 mai puține decât în luna martie 2024.

10. Social insurance

*In the first quarter of 2024, **the average number of pensioners** amounted to 4977 thousand persons, decreasing by 4 thousand persons compared to the fourth quarter of 2023. Social insurance pensioners represented 100% of total pensioners; in this category, in comparison with the fourth quarter of 2023, the number of state social insurance pensioners decreased by 4 thousand persons and that of pensioners coming from the former system for farmers (160 thousand persons) decreased by 6 thousand persons.*

*In the first quarter of 2024, **the monthly average pension** of state social insurance pensioners was 2290 lei; the monthly average pension of social insurance pensioners from the former system of farmers was 917 lei.*

The ratio between the average pension of state social insurance for age limit, with full contribution period (without tax and health social contribution) and the net average earnings was 52.4% in the first quarter of 2024.

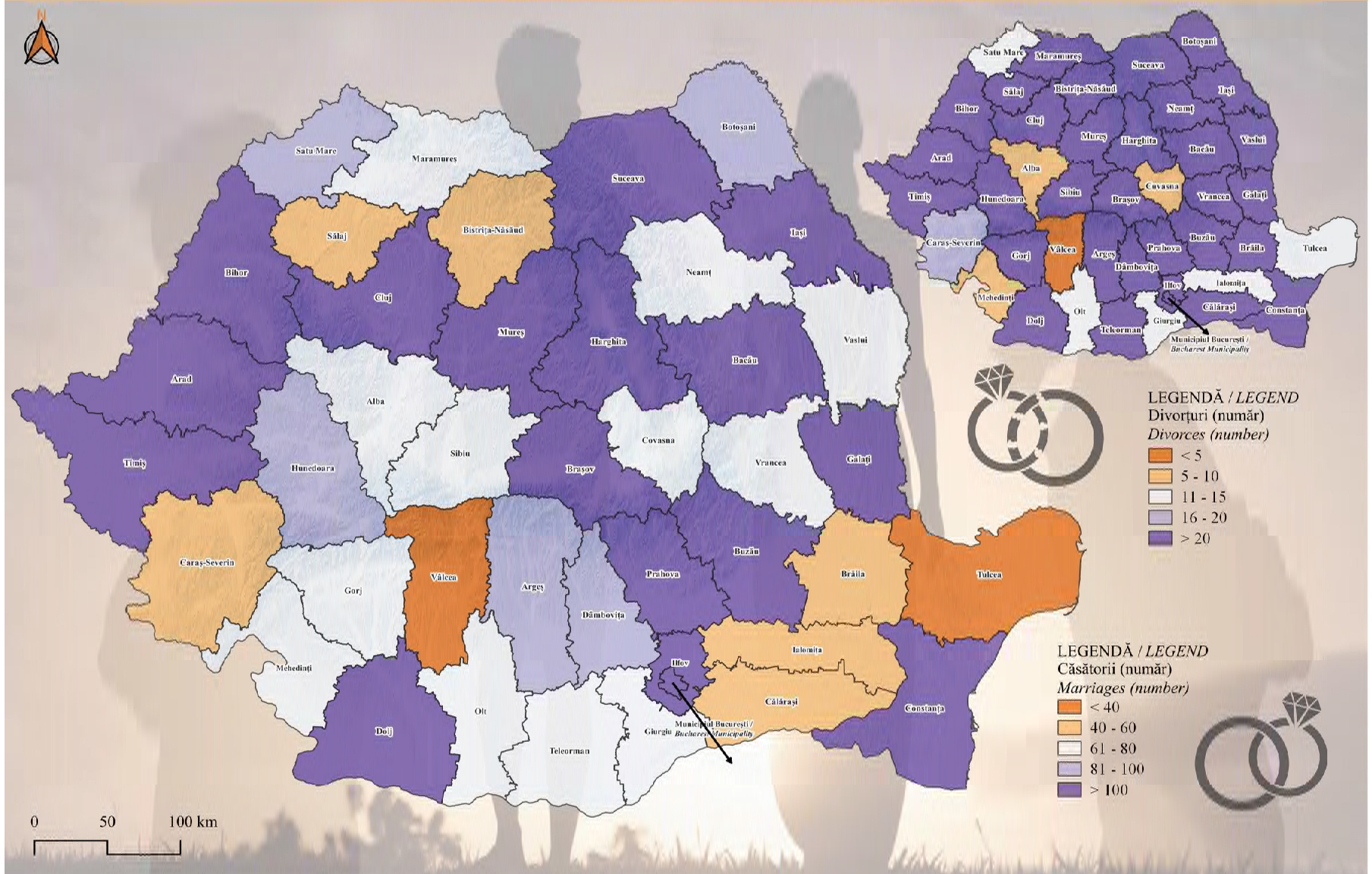
11. Vital statistics

The births of 11892 children were recorded in April 2024, 1424 more than in March 2024. The number of persons whose deaths were recorded in April 2024 was 18993, 457 less than in March 2024. The natural increase in April 2024 was negative, with an excess of 7101 deaths over live births. The number of deaths of children under 1 year, recorded in April 2024 was 71, increasing by 4 deaths compared to March 2024.

4765 marriages were recorded in April 2024, 719 less than in March 2024. 1735 divorces were formally pronounced by final court decree and in accordance with Law No 202/2010, 245 less than in March 2024.

Numărul total al căsătoriilor și al divorțurilor în luna aprilie 2024

The total number of marriages and divorces in April 2024



**PRESCURTĂRI FOLOSITE PENTRU UNITĂȚILE DE MĂSURĂ
ABBREVIATIONS USED FOR UNITS OF MEASUREMENT**

U.M. <i>M.U.</i>	= unitate de măsură <i>= measurement unit</i>	°C	= grade Celsius <i>= degrees Celsius</i>
m²	= metru pătrat <i>= square metre</i>	nr. <i>No</i>	= număr <i>= number</i>
m³	= metru cub <i>= cubic metre</i>	%	= procent <i>= percentage</i>
km	= kilometru <i>= kilometer</i>	mii <i>thou</i>	= mii <i>= thousands</i>
kg	= kilogram <i>= kilogram</i>	mil. <i>mill.</i>	= milion <i>= million</i>
t	= tonă <i>= tonne</i>	echiv. <i>equiv.</i>	= echivalent <i>= equivalent</i>
kWh	= kilowatt-oră <i>= kilowatt-hour</i>	buc. <i>pcs.</i>	= bucăți <i>= pieces</i>
kcal	= kilocalorie <i>= kilocalorie</i>	n.c.a. <i>n.e.c.</i>	= neclasificate altundeva <i>= not elsewhere classified</i>
c	= date confidențiale <i>= confidential data</i>	Gcal	= gigacalorie <i>= gigacalorie</i>

**SIMBOLURI FOLOSITE
SYMBOLS USED**

-	= nu este cazul <i>= data not applicable</i>	*)	= date mai mici decât 0,5 <i>= magnitude of less than 0.5</i>
...	= lipsă date <i>= data not available</i>	**)	= date mai mici decât 0,05 <i>= magnitude of less than 0.05</i>



= tabele ce apar numai pe CD-ROM
= tables that are included only on the CD-ROM

**INDUSTRIE;
INVESTIȚII; CONSTRUCȚII
INDUSTRY; INVESTMENTS;
CONSTRUCTION**



1. INDICII PRODUCȚIEI INDUSTRIALE – serie brută
INDUSTRIAL PRODUCTION INDICES – unadjusted series

	luna precedentă = 100 / previous month = 100													
	2023										2024			
	apr	mai	iun	iul	aug	sep	oct	nov	dec	ian	feb	mar ¹⁾	apr ²⁾	
<i>Apr</i>	<i>May</i>	<i>June</i>	<i>July</i>	<i>Aug</i>	<i>Sep</i>	<i>Oct</i>	<i>Nov</i>	<i>Dec</i>	<i>Jan</i>	<i>Feb</i>	<i>Mar¹⁾</i>	<i>Apr²⁾</i>		
INDUSTRIE	83,8	115,0	94,6	98,7	91,5	113,4	101,0	99,0	84,8	101,0	110,8	108,2	97,9	
INDUSTRY														
Industria extractivă	93,2	107,7	97,9	98,3	102,1	102,6	100,9	99,1	94,5	89,7	105,8	108,2	99,7	
Mining and quarrying														
Extracția cărbunelui superior și inferior	94,3	97,8	93,9	105,0	101,4	93,3	103,7	88,6	92,9	105,6	107,9	95,5	68,2	
<i>Mining of coal and lignite</i>														
Extracția petrolului brut și a gazelor naturale	94,3	99,2	98,0	101,5	101,6	97,5	101,7	101,1	103,9	100,3	93,8	106,4	95,1	
<i>Extraction of crude petroleum and natural gas</i>														
Extracția minereurilor metalifere	90,0	84,3	78,9	170,2	109,3	110,1	102,1	93,1	74,7	113,5	102,2	100,0	75,3	
<i>Mining of metal ores</i>														
Alte activități extractive	94,9	137,7	99,6	84,1	108,2	109,6	104,1	99,8	75,6	61,1	155,3	117,9	122,9	
<i>Other mining and quarrying</i>														
Activități de servicii anexe extracției	83,7	108,4	100,6	101,0	86,6	119,3	84,5	91,6	106,5	69,7	118,8	105,9	89,7	
<i>Mining support service activities</i>														
Industria prelucrătoare	81,6	119,1	94,0	98,0	90,1	117,1	100,2	97,6	80,6	101,9	115,0	109,4	99,9	
Manufacturing														
Industria alimentară	89,5	113,4	95,6	100,1	106,1	98,2	106,1	98,9	87,3	99,5	103,4	105,1	108,4	
<i>Manufacture of food products</i>														
Fabricarea băuturilor	101,2	110,0	102,6	104,2	104,2	89,3	94,3	118,9	75,0	81,1	110,4	122,7	110,4	
<i>Manufacture of beverages</i>														
Fabricarea produselor din tutun	72,6	111,0	98,5	119,7	79,4	118,1	112,4	93,9	65,9	96,2	133,8	112,8	99,1	
<i>Manufacture of tobacco products</i>														
Fabricarea produselor textile	74,8	126,0	81,5	83,1	91,0	138,1	100,9	88,8	86,3	116,0	112,3	101,6	105,9	
<i>Manufacture of textiles</i>														
Fabricarea articolelor de îmbrăcăminte	76,6	125,1	98,1	96,3	78,8	125,4	91,5	98,0	74,8	111,8	109,7	96,1	106,6	
<i>Manufacture of wearing apparel</i>														
Tăbăcirea și finisarea pieilor; fabricarea articolelor de voiaj și marochinărie, harnașamentelor și încălțămintei; prepararea și vopsirea blănușilor	74,3	124,8	94,4	96,8	55,6	185,1	96,6	97,7	72,6	102,1	106,8	108,2	102,8	
<i>Tanning and dressing of leather; manufacture of travel and leather goods, harness and footwear; preparation and dyeing of furs</i>														
Prelucrarea lemnului, fabricarea produselor din lemn și plută, cu excepția mobilei; fabricarea articolelor din paie și din alte materiale vegetale împletite	82,4	125,2	81,2	98,3	97,6	116,3	105,8	91,9	88,7	97,0	119,3	116,1	109,8	
<i>Manufacture of wood and of products of wood and cork, except furniture; manufacture of articles of straw and plaiting materials</i>														
Fabricarea hârtiei și a produselor din hârtie	80,9	121,5	94,2	100,6	95,4	104,9	110,3	99,2	83,0	111,7	106,9	101,1	102,4	
<i>Manufacture of paper and paper products</i>														
Tipărire și reproducerea pe suporturi a înregistrărilor	86,6	107,1	95,5	92,7	106,3	104,4	106,7	90,7	97,8	84,6	117,6	100,8	107,4	
<i>Printing and reproduction of recorded media</i>														
Fabricarea produselor de cocserie și a produselor obținute din prelucrarea țițeiului	83,2	83,2	115,9	101,4	103,7	99,1	102,5	68,7	143,4	106,8	90,5	89,8	87,8	
<i>Manufacture of coke and refined petroleum products</i>														

1. INDICII PRODUCȚIEI INDUSTRIALE – serie brută
INDUSTRIAL PRODUCTION INDICES – unadjusted series

- continuare -

- continued -

	luna precedentă = 100 / previous month = 100												
	2023									2024			
	apr	mai	iun	iul	aug	sep	oct	nov	dec	ian	feb	mar ¹⁾	apr ²⁾
<i>Apr</i>	<i>May</i>	<i>June</i>	<i>July</i>	<i>Aug</i>	<i>Sep</i>	<i>Oct</i>	<i>Nov</i>	<i>Dec</i>	<i>Jan</i>	<i>Feb</i>	<i>Mar¹⁾</i>	<i>Apr²⁾</i>	
Fabricarea substanțelor și a produselor chimice <i>Manufacture of chemicals and chemical products</i>	87,7	118,5	93,5	105,0	102,8	96,5	111,3	91,8	77,0	111,7	116,5	111,4	93,7
Fabricarea produselor farmaceutice de bază și a preparatelor farmaceutice <i>Manufacture of basic pharmaceutical products and pharmaceutical preparations</i>	61,3	122,6	97,2	98,5	72,1	138,6	109,0	101,3	70,9	120,8	106,9	101,5	103,1
Fabricarea produselor din cauciuc și mase plastice <i>Manufacture of rubber and plastic products</i>	87,4	124,1	89,1	101,9	89,2	112,7	100,7	100,8	76,6	106,7	116,6	103,5	94,3
Fabricarea altor produse din minerale nemetalice <i>Manufacture of other non-metallic mineral products</i>	84,6	130,4	96,0	103,1	95,8	100,4	104,6	96,1	73,9	63,8	162,9	128,0	106,9
Industria metalurgică <i>Manufacture of basic metals</i>	109,9	97,3	102,3	95,5	94,2	110,0	87,4	96,8	82,8	101,2	124,7	120,1	104,5
Industria construcțiilor metalice și a produselor din metal, exclusiv mașini, utilaje și instalații <i>Manufacture of fabricated metal products, except machinery and equipment</i>	80,6	117,7	89,7	101,5	86,0	121,5	103,1	99,4	70,0	118,6	117,0	105,1	106,2
Fabricarea calculatoarelor și a produselor electronice și optice <i>Manufacture of computers, electronic and optical products</i>	89,8	112,4	95,9	94,5	91,8	136,3	80,5	104,3	87,8	97,4	107,7	109,4	95,5
Fabricarea echipamentelor electrice <i>Manufacture of electrical equipment</i>	74,7	119,7	94,0	99,0	94,5	112,8	103,6	100,6	68,9	125,0	108,5	99,2	105,9
Fabricarea de mașini, utilaje și echipamente n.c.a. <i>Manufacture of machinery and equipment n.e.c.</i>	68,0	117,9	103,7	91,2	74,8	150,7	77,0	100,5	94,9	88,9	130,1	167,1	65,2
Fabricarea autovehiculelor de transport rutier, a remorcilor și semiremorcilor <i>Manufacture of motor vehicles, trailers and semi-trailers</i>	77,1	122,5	91,8	94,1	79,0	142,5	102,4	92,9	72,6	122,2	113,3	101,8	98,5
Fabricarea altor mijloace de transport <i>Manufacture of other transport equipment</i>	77,5	122,4	93,2	99,4	98,9	99,5	105,8	105,0	89,2	102,9	112,8	99,8	111,4
Fabricarea de mobilă <i>Manufacture of furniture</i>	81,0	118,1	88,9	85,4	103,8	119,5	102,7	104,8	86,0	107,2	101,0	102,1	103,6
Alte activități industriale n.c.a. <i>Other manufacturing n.e.c.</i>	76,0	134,4	93,3	108,5	73,6	138,9	100,7	96,7	82,8	95,0	116,8	107,2	103,8
Repararea, întreținerea și instalarea mașinilor și echipamentelor <i>Repair, maintenance and installation of machinery and equipment</i>	85,0	122,1	101,9	100,2	101,6	93,9	102,4	97,7	108,5	50,1	136,7	103,9	114,6
Producția și furnizarea de energie electrică și termică, gaze, apă caldă și aer condiționat Electricity, gas, steam and air conditioning production and supply	96,3	92,1	98,1	104,9	96,8	94,0	107,6	109,3	109,6	101,1	90,9	100,2	83,3

1. INDICII PRODUCȚIEI INDUSTRIALE – serie brută
INDUSTRIAL PRODUCTION INDICES – unadjusted series

- continuare -

- continued -

	luna precedentă = 100 / previous month = 100												
	2023									2024			
	apr	mai	iun	iul	aug	sep	oct	nov	dec	ian	feb	mar ¹⁾	apr ²⁾
	Apr	May	June	July	Aug	Sep	Oct	Nov	Dec	Jan	Feb	Mar ¹⁾	Apr ²⁾
Producția și furnizarea de energie electrică și termică, gaze, apă caldă și aer condiționat <i>Electricity, gas, steam and air conditioning production and supply</i>	96,3	92,1	98,1	104,9	96,8	94,0	107,6	109,3	109,6	101,1	90,9	100,2	83,3
Industrie - total <i>Industry - total</i>													
pe marile grupe industriale: <i>by broad industrial groups:</i>													
- industria bunurilor intermediare <i>intermediate goods industry</i>	85,6	119,9	92,5	99,9	92,6	111,0	101,5	97,1	78,0	101,6	119,2	109,4	102,8
- industria bunurilor de capital <i>capital goods industry</i>	77,3	121,1	94,6	95,6	84,2	130,1	97,5	96,9	82,3	99,1	119,3	114,5	93,4
- industria bunurilor de folosință îndelungată <i>durable goods industry</i>	76,4	121,7	90,8	89,5	101,7	121,4	103,0	104,2	74,3	116,4	105,7	101,5	103,2
- industria bunurilor de uz curent <i>current use goods industry</i>	83,8	117,2	95,8	99,6	92,8	109,7	101,5	99,3	81,9	99,4	108,1	105,0	106,9
- industria energetică <i>energy industry</i>	94,9	93,1	98,9	104,0	98,3	95,1	105,9	104,7	109,6	101,3	91,6	100,7	85,7

Notă: Datele pentru lunile anului **2023** au fost revizuite datorită schimbării anului de bază și a sistemului de ponderare.

Note: The data for the months of **2023** were revised due to the change in the base year and in the weighting system.

¹⁾ Date rectificate. / Rectified data.

²⁾ Date provizorii. / Provisional data.

2. INDICII PRODUCȚIEI INDUSTRIALE – serie ajustată INDUSTRIAL PRODUCTION INDICES – adjusted series

- serie ajustată în funcție de numărul de zile lucrătoare -

- adjusted series according to the working days number -

	luna precedentă = 100 / previous month = 100												
	2023									2024			
	apr	mai	iun	iul	aug	sep	oct	nov	dec	ian	feb	mar ¹⁾	apr ²⁾
	Apr	May	June	July	Aug	Sep	Oct	Nov	Dec	Jan	Feb	Mar ¹⁾	Apr ²⁾
INDUSTRIE	91,3	109,9	95,2	100,4	89,4	114,3	100,3	99,6	92,2	96,6	104,0	114,5	91,4
INDUSTRY													
Industria extractivă	93,8	107,3	98,0	98,5	101,9	102,6	100,8	99,2	95,5	89,2	104,9	108,8	99,1
Mining and quarrying													
Extracția cărbunelui superior și inferior	102,8	93,7	93,8	105,0	101,4	93,4	103,7	88,6	93,0	105,6	101,7	104,7	63,9
<i>Mining of coal and lignite</i>													
Extracția petrolului brut și a gazelor naturale	94,3	99,2	98,0	101,6	101,6	97,5	101,7	101,0	104,0	100,3	91,8	108,7	95,0
<i>Extraction of crude petroleum and natural gas</i>													
Extracția minereurilor metalifere	86,6	86,2	78,3	169,0	111,1	109,7	102,5	92,7	69,6	118,4	101,0	102,9	77,7
<i>Mining of metal ores</i>													
Alte activități extractive	101,8	132,5	100,4	85,9	105,0	110,5	103,2	100,6	84,7	57,6	139,8	127,0	116,3
<i>Other mining and quarrying</i>													
Activități de servicii anexe extracției	83,8	108,3	100,6	101,1	86,6	119,2	84,5	91,7	106,4	69,8	130,6	96,3	89,6
<i>Mining support service activities</i>													
Industria prelucrătoare	90,2	112,8	94,6	99,8	87,8	117,9	99,5	98,3	88,5	97,0	107,0	117,0	91,9
Manufacturing													
Industria alimentară	97,5	108,4	96,2	101,8	103,7	98,9	105,4	99,6	95,1	94,9	96,7	111,7	100,7
<i>Manufacture of food products</i>													
Fabricarea băuturilor	105,6	107,4	103,0	105,7	96,1	89,7	93,8	119,6	80,4	78,1	105,0	126,6	107,1
<i>Manufacture of beverages</i>													
Fabricarea produselor din tutun	72,2	111,2	98,5	119,5	79,6	118,1	112,4	93,9	65,4	96,7	128,7	117,6	99,2
<i>Manufacture of tobacco products</i>													
Fabricarea produselor textile	84,2	117,3	83,9	85,1	86,9	139,7	102,8	86,3	95,3	113,6	100,0	112,3	97,3
<i>Manufacture of textiles</i>													
Fabricarea articolelor de îmbrăcăminte	85,4	118,0	98,8	97,8	77,0	126,3	91,0	98,7	81,2	106,9	101,8	104,6	96,2
<i>Manufacture of wearing apparel</i>													
Tăbăcirea și finisarea pieilor; fabricarea articolelor de voiaj și marochinărie, harnașamentelor și încălțămintei; prepararea și vopsirea blănurilor	83,8	117,0	95,1	98,7	54,2	186,5	95,9	98,4	80,1	97,1	98,3	117,5	92,7
<i>Tanning and dressing of leather; manufacture of travel and leather goods, harness and footwear; preparation and dyeing of furs</i>													
Prelucrarea lemnului, fabricarea produselor din lemn și plută, cu excepția mobilei; fabricarea articolelor din paie și din alte materiale vegetale împletite	89,5	119,9	81,5	99,6	96,1	116,8	105,3	92,3	94,3	93,9	111,7	125,2	101,5
<i>Manufacture of wood and of products of wood and cork, except furniture; manufacture of articles of straw and plaiting materials</i>													
Fabricarea hârtiei și a produselor din hârtie	89,6	115,1	94,7	102,1	93,6	105,5	109,6	99,8	89,1	107,6	100,8	108,3	93,4
<i>Manufacture of paper and paper products</i>													
Tipărire și reproducerea pe suporturi a înregistrărilor	90,0	104,8	96,0	93,9	104,5	105,0	106,2	91,1	104,3	81,8	108,4	107,5	104,1
<i>Printing and reproduction of recorded media</i>													

2. INDICII PRODUCȚIEI INDUSTRIALE – serie ajustată INDUSTRIAL PRODUCTION INDICES – adjusted series

- serie ajustată în funcție de numărul de zile lucrătoare -
- continuare -

- adjusted series according to the working days number –
- continued -

	luna precedentă = 100 / previous month = 100												
	2023									2024			
	apr	mai	iun	iul	aug	sep	oct	nov	dec	ian	feb	mar ¹⁾	apr ²⁾
<i>Apr</i>	<i>May</i>	<i>June</i>	<i>July</i>	<i>Aug</i>	<i>Sep</i>	<i>Oct</i>	<i>Nov</i>	<i>Dec</i>	<i>Jan</i>	<i>Feb</i>	<i>Mar¹⁾</i>	<i>Apr²⁾</i>	
Fabricarea produselor de cocserie și a produselor obținute din prelucrarea țițeiului <i>Manufacture of coke and refined petroleum products</i>	82,8	83,5	115,8	101,2	103,9	99,0	102,5	68,7	142,1	107,5	88,4	92,0	88,1
Fabricarea substanțelor și a produselor chimice <i>Manufacture of chemicals and chemical products</i>	93,2	114,5	94,2	107,0	100,1	97,3	110,5	92,5	85,0	105,9	109,6	115,1	89,6
Fabricarea produselor farmaceutice de bază și a preparatelor farmaceutice <i>Manufacture of basic pharmaceutical products and pharmaceutical preparations</i>	63,9	119,6	97,7	99,8	70,8	139,4	108,4	101,9	75,9	116,4	104,8	101,8	99,8
Fabricarea produselor din cauciuc și mase plastice <i>Manufacture of rubber and plastic products</i>	92,4	120,7	89,3	102,7	88,4	113,0	100,4	101,0	79,3	104,8	109,9	110,4	90,1
Fabricarea altor produse din minerale nemetalice <i>Manufacture of other non-metallic mineral products</i>	91,6	125,1	96,3	104,1	94,5	100,8	104,2	96,4	77,7	62,1	154,5	135,9	100,1
Industria metalurgică <i>Manufacture of basic metals</i>	113,0	95,7	102,7	96,4	93,0	110,4	87,1	97,2	86,7	98,8	116,5	126,9	102,3
Industria construcțiilor metalice și a produselor din metal, exclusiv mașini, utilaje și instalații <i>Manufacture of fabricated metal products, except machinery and equipment</i>	84,6	114,5	90,2	103,1	84,1	122,3	102,5	100,0	76,0	113,6	110,8	108,7	102,1
Fabricarea calculatoarelor și a produselor electronice și optice <i>Manufacture of computers, electronic and optical products</i>	96,6	107,6	94,5	102,1	87,2	134,6	82,3	103,5	92,7	92,3	103,8	113,0	95,5
Fabricarea echipamentelor electrice <i>Manufacture of electrical equipment</i>	86,2	113,4	94,2	100,5	91,1	113,0	107,0	98,1	78,3	122,0	96,0	106,8	96,5
Fabricarea de mașini, utilaje și echipamente n.c.a. <i>Manufacture of machinery and equipment n.e.c.</i>	71,5	114,6	104,4	92,7	73,2	151,6	76,5	101,1	103,0	85,2	121,3	174,7	62,9
Fabricarea autovehiculelor de transport rutier, a remorcilor și semiremorcilor <i>Manufacture of motor vehicles, trailers and semi-trailers</i>	83,8	116,6	92,3	95,7	77,4	143,0	101,8	93,5	80,9	114,4	105,5	108,2	91,6
Fabricarea altor mijloace de transport <i>Manufacture of other transport equipment</i>	91,3	112,2	94,2	102,3	95,1	100,7	104,6	106,1	103,4	95,1	102,4	109,8	96,2
Fabricarea de mobilă <i>Manufacture of furniture</i>	90,2	109,7	90,3	89,5	99,2	120,2	103,2	103,3	92,5	102,8	97,8	107,2	96,3
Alte activități industriale n.c.a. <i>Other manufacturing n.e.c.</i>	81,5	129,2	94,2	110,8	71,4	140,1	99,9	97,5	92,8	89,2	103,9	116,9	98,4
Repararea, întreținerea și instalarea mașinilor și echipamentelor <i>Repair, maintenance and installation of machinery and equipment</i>	87,5	120,1	102,3	101,0	100,3	94,2	102,1	98,0	113,7	48,9	133,0	105,6	111,9

2. INDICIIL PRODUȚIEI INDUSTRIALE – serie ajustată INDUSTRIAL PRODUCTION INDICES – adjusted series

- serie ajustată în funcție de numărul de zile lucrătoare -
- continuare -

- adjusted series according to the working days number –
- continued -

	luna precedentă = 100 / previous month = 100												
	2023									2024			
	apr	mai	iun	iul	aug	sep	oct	nov	dec	ian	feb	mar ¹⁾	apr ²⁾
	Apr	May	June	July	Aug	Sep	Oct	Nov	Dec	Jan	Feb	Mar ¹⁾	Apr ²⁾
Producția și furnizarea de energie electrică și termică, gaze, apă caldă și aer condiționat	97,0	91,8	98,1	105,1	96,5	94,2	107,4	109,4	111,1	100,3	88,8	102,2	82,9
Electricity, gas, steam and air conditioning production and supply													
Producția și furnizarea de energie electrică și termică, gaze, apă caldă și aer condiționat	97,0	91,8	98,1	105,1	96,5	94,2	107,4	109,4	111,1	100,3	88,8	102,2	82,9
Electricity, gas, steam and air conditioning production and supply													
Industrie - total													
Industry - total													
pe marile grupe industriale:													
by broad industrial groups:													
- industria bunurilor intermediare	92,8	114,9	92,9	101,1	91,0	111,5	101,1	97,6	83,1	98,2	111,8	117,0	95,8
intermediate goods industry													
- industria bunurilor de capital	88,1	113,4	94,4	100,1	80,5	130,2	98,1	97,3	91,3	93,7	110,2	121,9	86,5
capital goods industry													
- industria bunurilor de folosință îndelungată	86,3	114,5	91,5	92,6	97,5	121,7	105,1	102,3	81,8	112,7	97,4	108,5	95,2
durable goods industry													
- industria bunurilor de uz curent	88,3	113,7	96,4	101,3	90,7	110,4	100,8	99,9	89,2	95,0	100,4	110,6	102,7
current use goods industry													
- industria energetică	95,5	92,8	99,0	104,2	98,0	95,2	105,8	104,8	110,8	100,8	89,5	102,7	85,4
energy industry													

Notă: Datele pentru lunile anului 2023 au fost revizuite datorită schimbării anului de bază și a sistemului de ponderare.

Note: The data for the months of 2023 were revised due to the change in the base year and in the weighting system.

¹⁾ Date rectificate. / Rectified data.

²⁾ Date provizorii. / Provisional data.

3. INDICII PRODUCȚIEI INDUSTRIALE – serie brută
INDUSTRIAL PRODUCTION INDICES – unadjusted series

	luna corespunzătoare din anul precedent = 100 / corresponding month of previous year = 100														1.1-30.IV.2024 în % față de 1.1-30.IV.2023 ²⁾
	2023										2024				
	apr	mai	iun	iul	aug	sep	oct	nov	dec	ian	feb	mar ¹⁾	apr ²⁾		
	Apr	May	June	July	Aug	Sep	Oct	Nov	Dec	Jan	Feb	Mar ¹⁾	Apr ²⁾		
INDUSTRIE	93,0	98,3	97,4	96,1	96,8	97,7	100,3	97,5	96,6	96,0	100,2	96,0	112,1	100,8	
INDUSTRY															
Industria extractivă	98,6	104,3	99,6	93,5	99,6	99,3	96,4	92,8	91,9	92,5	102,8	98,1	105,0	99,5	
Mining and quarrying															
Extracția cărbunelui superior și inferior	91,4	86,3	76,7	74,3	78,3	78,0	75,1	70,9	72,6	91,0	97,7	80,0	57,9	81,0	
<i>Mining of coal and lignite</i>															
Extracția petrolului brut și a gazelor naturale	103,4	101,9	101,8	94,9	99,9	95,8	94,8	96,7	97,4	98,8	102,7	98,6	99,4	99,8	
<i>Extraction of crude petroleum and natural gas</i>															
Extracția minereurilor metalifere	85,2	73,6	55,8	81,3	145,4	175,2	118,8	107,3	106,2	90,7	106,0	101,2	84,6	95,7	
<i>Mining of metal ores</i>															
Alte activități extractive	94,2	120,9	99,5	88,2	96,8	99,3	102,7	96,6	90,7	81,1	119,2	114,0	147,6	117,1	
<i>Other mining and quarrying</i>															
Activități de servicii anexe extracției	89,1	100,2	125,6	124,5	106,1	114,6	91,4	66,5	68,6	68,9	72,3	68,8	73,7	70,9	
<i>Mining support service activities</i>															
Industria prelucrătoare	91,7	99,0	97,8	97,0	97,1	98,6	101,2	97,5	96,8	95,9	100,7	95,5	116,9	101,9	
Manufacturing															
Industria alimentară	95,3	102,6	104,4	103,9	103,9	102,3	107,2	105,6	102,9	108,6	110,4	100,1	121,3	109,8	
<i>Manufacture of food products</i>															
Fabricarea băuturilor	102,9	92,4	95,3	94,5	99,5	104,0	118,8	109,3	104,8	95,7	95,4	96,2	104,9	98,4	
<i>Manufacture of beverages</i>															
Fabricarea produselor din tutun	95,9	85,1	90,5	101,9	114,0	101,5	107,8	109,0	85,7	79,0	91,3	90,0	122,9	95,0	
<i>Manufacture of tobacco products</i>															
Fabricarea produselor textile	78,0	98,3	90,3	82,9	81,5	83,2	86,0	74,7	96,6	90,9	89,2	82,3	116,3	93,5	
<i>Manufacture of textiles</i>															
Fabricarea articolelor de îmbrăcăminte	84,8	95,0	92,9	91,2	91,7	87,4	90,4	86,7	80,0	83,2	83,6	70,7	98,3	83,0	
<i>Manufacture of wearing apparel</i>															
Tăbăcirea și finisarea pieilor; fabricarea articolelor de voiaj și marochinărie, harnașamentelor și încălțămintei; prepararea și vopsirea blănurilor	78,8	86,3	92,0	84,6	80,8	81,9	84,8	84,2	85,5	71,9	71,9	70,5	97,5	76,9	
<i>Tanning and dressing of leather; manufacture of travel and leather goods, harness and footwear; preparation and dyeing of furs</i>															
Prelucrarea lemnului, fabricarea produselor din lemn și plută, cu excepția mobilei; fabricarea articolelor din paie și din alte materiale vegetale împletite	72,0	85,6	76,5	83,1	81,3	99,3	93,7	96,8	99,6	97,4	114,2	108,5	144,5	115,9	
<i>Manufacture of wood and of products of wood and cork, except furniture; manufacture of articles of straw and plaiting materials</i>															
Fabricarea hârtiei și a produselor din hârtie	91,8	99,8	97,7	104,6	99,8	96,5	110,8	105,8	108,0	112,8	113,5	102,1	129,2	113,7	
<i>Manufacture of paper and paper products</i>															
Tipărire și reproducerea pe suporturi a înregistrărilor	57,5	94,8	95,6	82,6	92,2	86,2	93,6	81,8	91,1	87,0	97,1	86,5	107,3	94,3	
<i>Printing and reproduction of recorded media</i>															

3. INDICII PRODUCȚIEI INDUSTRIALE – serie brută INDUSTRIAL PRODUCTION INDICES – unadjusted series

- continuare -

- continued -

	luna corespunzătoare din anul precedent = 100 / corresponding month of previous year = 100													1.1-30.IV.2024 în % față de 1.1-30.IV.2023 ²⁾
	2023												2024	
	apr	mai	iun	iul	aug	sep	oct	nov	dec	ian	feb	mar ¹⁾	apr ²⁾	
	Apr	May	June	July	Aug	Sep	Oct	Nov	Dec	Jan	Feb	Mar ¹⁾	Apr ²⁾	
Fabricarea produselor de cocserie și a produselor obținute din prelucrarea țițeiului <i>Manufacture of coke and refined petroleum products</i>	115,0	67,2	81,0	81,0	87,2	83,0	91,9	62,0	89,1	100,5	102,3	73,2	77,2	87,7
Fabricarea substanțelor și a produselor chimice <i>Manufacture of chemicals and chemical products</i>	82,8	84,5	83,9	94,8	109,9	105,1	124,3	103,6	97,0	106,6	121,4	115,4	123,3	116,7
Fabricarea produselor farmaceutice de bază și a preparatelor farmaceutice <i>Manufacture of basic pharmaceutical products and pharmaceutical preparations</i>	87,0	93,5	94,2	84,8	95,2	92,1	96,4	96,3	91,6	93,4	80,5	73,7	124,0	89,5
Fabricarea produselor din cauciuc și mase plastice <i>Manufacture of rubber and plastic products</i>	92,8	102,1	93,8	97,8	97,1	96,4	99,7	101,6	111,8	103,8	109,1	99,3	107,1	104,6
Fabricarea altor produse din minerale nemetalice <i>Manufacture of other non-metallic mineral products</i>	78,0	91,8	92,5	98,1	92,9	92,4	96,2	95,5	104,5	86,5	115,8	103,7	131,1	110,7
Industria metalurgică <i>Manufacture of basic metals</i>	88,8	82,5	105,1	104,4	103,2	101,8	92,2	95,6	98,0	102,5	115,1	115,1	109,4	110,8
Industria construcțiilor metalice și a produselor din metal, exclusiv mașini, utilaje și instalații <i>Manufacture of fabricated metal products, except machinery and equipment</i>	96,0	101,2	92,5	82,2	91,5	96,1	105,4	99,1	97,4	101,1	106,3	94,4	124,5	106,0
Fabricarea calculatoarelor și a produselor electronice și optice <i>Manufacture of computers, electronic and optical products</i>	118,3	115,6	113,0	110,8	106,3	123,8	100,4	102,0	92,6	95,7	92,6	96,6	102,7	96,9
Fabricarea echipamentelor electrice <i>Manufacture of electrical equipment</i>	87,8	93,1	98,9	100,2	109,1	99,6	102,6	107,4	88,4	104,9	101,5	85,6	121,4	101,9
Fabricarea de mașini, utilaje și echipamente n.c.a. <i>Manufacture of machinery and equipment n.e.c.</i>	106,5	103,2	123,0	124,6	87,9	116,2	102,1	98,3	109,3	91,1	90,2	121,3	116,3	106,1
Fabricarea autovehiculelor de transport rutier, a remorcilor și semiremorcilor <i>Manufacture of motor vehicles, trailers and semi-trailers</i>	105,7	110,8	103,1	100,9	101,1	99,3	106,3	96,2	88,8	88,4	94,7	89,4	114,2	95,9
Fabricarea altor mijloace de transport <i>Manufacture of other transport equipment</i>	83,7	107,8	99,0	91,0	100,4	93,4	103,8	109,4	86,8	119,1	111,0	99,2	142,5	116,5
Fabricarea de mobilă <i>Manufacture of furniture</i>	82,5	85,6	84,2	80,3	80,7	88,0	89,0	87,6	93,3	96,3	99,4	92,1	117,8	100,7
Alte activități industriale n.c.a. <i>Other manufacturing n.e.c.</i>	88,4	103,4	100,8	117,7	106,9	108,4	110,3	106,0	103,3	107,0	107,6	101,4	138,5	112,5
Repararea, întreținerea și instalarea mașinilor și echipamentelor <i>Repair, maintenance and installation of machinery and equipment</i>	93,4	118,4	108,6	106,6	108,2	107,5	91,0	92,2	94,8	69,6	85,3	78,1	105,2	84,5

3. INDICIIL PRODUȚIEI INDUSTRIALE – serie brută
INDUSTRIAL PRODUCTION INDICES – unadjusted series

- continuare -

- continued -

	luna corespunzătoare din anul precedent = 100 / corresponding month of previous year = 100													1.1-30.IV.2024 în % față de 1.1-30.IV.2023 ²⁾
	2023						2024							
	apr	mai	iun	iul	aug	sep	oct	nov	dec	ian	feb	mar ¹⁾	apr ²⁾	
	Apr	May	June	July	Aug	Sep	Oct	Nov	Dec	Jan	Feb	Mar ¹⁾	Apr ²⁾	
Producția și furnizarea de energie electrică și termică, gaze, apă caldă și aer condiționat	99,1	90,8	93,3	91,0	93,7	90,2	95,8	99,2	97,5	97,9	96,2	98,5	85,3	94,7
<i>Electricity, gas, steam and air conditioning production and supply</i>														
Producția și furnizarea de energie electrică și termică, gaze, apă caldă și aer condiționat	99,1	90,8	93,3	91,0	93,7	90,2	95,8	99,2	97,5	97,9	96,2	98,5	85,3	94,7
<i>Electricity, gas, steam and air conditioning production and supply</i>														
Industrie - total														
<i>Industry - total</i>														
pe marile grupe industriale:														
<i>by broad industrial groups:</i>														
- industria bunurilor intermediare	87,0	94,6	92,4	96,5	96,3	96,4	99,3	96,6	99,4	99,2	108,2	99,3	119,1	106,3
<i>intermediate goods industry</i>														
- industria bunurilor de capital	103,1	110,3	106,4	100,9	98,6	104,5	104,7	99,3	95,6	90,8	96,2	97,5	117,7	100,2
<i>capital goods industry</i>														
- industria bunurilor de folosință îndelungată	80,6	88,1	91,4	85,1	93,2	97,0	96,6	98,6	88,7	100,6	103,2	92,8	125,4	104,4
<i>durable goods industry</i>														
- industria bunurilor de uz curent	87,1	97,0	97,9	95,9	98,6	96,0	101,0	97,3	95,7	95,7	96,3	88,8	113,2	98,0
<i>current use goods industry</i>														
- industria energetică	100,6	91,1	93,7	90,8	94,1	90,6	94,9	95,8	96,6	98,1	97,8	96,5	87,1	95,0
<i>energy industry</i>														

Notă: Datele pentru lunile anului 2023 au fost revizuite datorită schimbării anului de bază și a sistemului de ponderare.

Note: The data for the months of 2023 were revised due to the change in the base year and in the weighting system.

¹⁾ Date rectificative. / Rectified data.

²⁾ Date provizorii. / Provisional data.

4. INDICII PRODUCȚIEI INDUSTRIALE – serie ajustată INDUSTRIAL PRODUCTION INDICES – adjusted series

- serie ajustată în funcție de numărul de zile lucrătoare -

- adjusted series according to the working days number –

	luna corespunzătoare din anul precedent = 100 / corresponding month of previous year = 100													1.1-30.IV.2024 în % față de in % as against 1.1-30.IV.2023 ²⁾
	2023										2024			
	apr	mai	iun	iul	aug	sep	oct	nov	dec	ian	feb	mar ¹⁾	apr ²⁾	
	Apr	May	June	July	Aug	Sep	Oct	Nov	Dec	Jan	Feb	Mar ¹⁾	Apr ²⁾	
INDUSTRIE INDUSTRY	95,1	98,3	97,4	96,2	96,8	100,0	98,1	97,5	101,0	95,9	98,3	103,7	103,8	100,5
Industria extractivă Mining and quarrying	98,8	104,3	99,6	93,4	99,6	99,6	96,0	92,8	92,5	92,6	102,8	98,7	104,3	99,6
Extracția cărbunelui superior și inferior <i>Mining of coal and lignite</i>	91,4	86,3	76,8	74,3	78,3	78,1	75,0	70,9	72,7	91,0	90,3	86,3	53,7	79,6
Extracția petrolului brut și a gazelor naturale <i>Extraction of crude petroleum and natural gas</i>	103,5	101,9	101,8	94,9	99,9	95,8	94,8	96,7	97,5	98,9	99,8	98,6	99,4	99,1
Extracția minereurilor metalifere <i>Mining of metal ores</i>	83,6	73,5	55,5	81,0	145,6	172,1	120,6	107,3	102,5	90,3	99,1	98,0	87,9	93,9
Alte activități extractive <i>Other mining and quarrying</i>	97,1	120,9	99,5	88,2	96,8	102,4	99,6	96,7	96,3	81,3	114,2	121,4	138,7	115,4
Activități de servicii anexe extracției <i>Mining support service activities</i>	89,1	100,1	125,5	124,5	106,1	114,5	91,4	66,5	68,6	68,9	82,8	68,9	73,6	73,5
Industria prelucrătoare Manufacturing	94,1	98,9	97,8	97,1	97,1	101,1	98,6	97,6	101,7	95,9	98,4	104,6	106,6	101,5
Industria alimentară <i>Manufacture of food products</i>	97,5	102,6	104,4	103,9	103,9	104,7	104,7	105,6	107,7	108,6	108,2	108,4	112,1	109,3
Fabricarea băuturilor <i>Manufacture of beverages</i>	104,9	92,5	95,3	94,5	99,5	105,9	116,6	109,3	108,8	95,7	94,0	99,8	101,2	98,0
Fabricarea produselor din tutun <i>Manufacture of tobacco products</i>	95,8	85,1	90,5	102,0	114,0	101,3	108,1	109,0	85,4	79,1	86,2	89,7	123,2	93,6
Fabricarea produselor textile <i>Manufacture of textiles</i>	80,1	94,8	89,8	83,9	81,9	84,0	84,5	73,2	102,0	91,7	83,7	92,3	106,6	93,1
Fabricarea articolelor de îmbrăcăminte <i>Manufacture of wearing apparel</i>	86,7	95,0	92,9	91,2	91,6	89,3	88,6	86,7	83,6	83,2	80,7	78,5	88,4	82,5
Tăbăcirea și finisarea pieilor; fabricarea articolelor de voiaj și marochinărie, harnașamentelor și încălțămintei; prepararea și vopsirea blănurilor <i>Tanning and dressing of leather; manufacture of travel and leather goods, harness and footwear; preparation and dyeing of furs</i>	80,9	86,3	91,9	84,6	80,9	84,1	82,6	84,3	90,2	72,1	69,6	78,8	87,2	76,6
Prelucrarea lemnului, fabricarea produselor din lemn și plută, cu excepția mobilei; fabricarea articolelor din paie și din alte materiale vegetale împletite <i>Manufacture of wood and of products of wood and cork, except furniture; manufacture of articles of straw and plaiting materials</i>	73,2	85,6	76,5	83,0	81,4	101,0	92,2	96,8	103,0	97,5	109,7	117,6	133,4	114,8
Fabricarea hârtiei și a produselor din hârtie <i>Manufacture of paper and paper products</i>	93,6	99,8	97,7	104,7	99,8	98,4	108,8	105,8	112,1	112,8	111,0	112,5	117,3	113,3
Tipărire și reproducerea pe suporturi a înregistrărilor <i>Printing and reproduction of recorded media</i>	58,4	94,8	95,6	82,6	92,2	87,8	92,1	81,8	94,2	87,1	91,9	89,6	103,7	93,0

4. INDICII PRODUCȚIEI INDUSTRIALE – serie ajustată INDUSTRIAL PRODUCTION INDICES – adjusted series

- serie ajustată în funcție de numărul de zile lucrătoare -
- continuare -

- adjusted series according to the working days number –
- continued -

	luna corespunzătoare din anul precedent = 100 / corresponding month of previous year = 100													1.1-30.IV.2024 în % față de in % as against 1.1-30.IV.2023 ²⁾
	2023								2024					
	apr	mai	iun	iul	aug	sep	oct	nov	dec	ian	feb	mar ¹⁾	apr ²⁾	
Apr	May	June	July	Aug	Sep	Oct	Nov	Dec	Jan	Feb	Mar ¹⁾	Apr ²⁾		
Fabricarea produselor de cocserie și a produselor obținute din prelucrarea țițeiului <i>Manufacture of coke and refined petroleum products</i>	114,8	67,2	81,0	81,0	87,2	82,8	92,0	62,0	88,8	100,7	99,4	72,9	77,6	87,0
Fabricarea substanțelor și a produselor chimice <i>Manufacture of chemicals and chemical products</i>	85,1	84,4	83,9	94,8	109,8	107,8	121,1	103,7	102,4	106,6	121,4	121,6	116,8	116,7
Fabricarea produselor farmaceutice de bază și a preparatelor farmaceutice <i>Manufacture of basic pharmaceutical products and pharmaceutical preparations</i>	88,7	93,5	94,3	84,7	95,2	93,7	94,6	96,3	95,1	93,4	82,6	76,4	119,4	90,3
Fabricarea produselor din cauciuc și mase plastice <i>Manufacture of rubber and plastic products</i>	93,7	102,2	93,7	97,8	97,1	97,3	98,8	101,6	113,9	103,9	103,5	104,4	101,8	103,4
Fabricarea altor produse din minerale nemetalice <i>Manufacture of other non-metallic mineral products</i>	79,1	91,8	92,5	98,1	92,9	93,7	94,9	95,5	107,2	86,4	112,5	111,5	121,8	109,9
Industria metalurgică <i>Manufacture of basic metals</i>	89,9	82,4	105,2	104,4	103,1	103,0	91,2	95,7	100,5	102,6	108,8	117,8	106,7	109,3
Industria construcțiilor metalice și a produselor din metal, exclusiv mașini, utilaje și instalații <i>Manufacture of fabricated metal products, except machinery and equipment</i>	98,1	101,2	92,5	82,1	91,5	98,2	103,2	99,1	101,9	101,1	105,9	98,8	119,2	106,0
Fabricarea calculatoarelor și a produselor electronice și optice <i>Manufacture of computers, electronic and optical products</i>	123,4	113,0	109,7	116,8	107,8	127,2	96,5	103,1	99,2	93,5	88,9	100,6	99,5	95,6
Fabricarea echipamentelor electrice <i>Manufacture of electrical equipment</i>	91,6	91,7	98,8	100,6	107,1	101,8	102,4	103,9	94,3	106,8	100,5	98,0	109,8	103,5
Fabricarea de mașini, utilaje și echipamente n.c.a. <i>Manufacture of machinery and equipment n.e.c.</i>	108,8	103,1	123,0	124,6	87,9	118,8	99,9	98,3	114,2	91,3	88,0	126,6	111,4	106,0
Fabricarea autovehiculelor de transport rutier, a remorcilor și semiremorcilor <i>Manufacture of motor vehicles, trailers and semi-trailers</i>	108,1	110,8	103,0	100,8	101,1	101,4	104,1	96,2	94,5	88,9	92,4	96,1	105,0	95,3
Fabricarea altor mijloace de transport <i>Manufacture of other transport equipment</i>	87,0	107,7	99,0	91,0	100,5	97,3	99,7	109,4	94,0	119,2	109,8	115,8	122,2	116,6
Fabricarea de mobilă <i>Manufacture of furniture</i>	84,8	83,2	82,7	82,5	82,2	89,4	86,1	87,4	98,3	95,4	98,5	101,4	108,3	100,7
Alte activități industriale n.c.a. <i>Other manufacturing n.e.c.</i>	91,2	103,4	100,8	117,7	106,9	111,7	107,1	106,0	109,8	107,0	100,3	107,9	130,2	110,8
Repararea, întreținerea și instalarea mașinilor și echipamentelor <i>Repair, maintenance and installation of machinery and equipment</i>	94,6	118,4	108,6	106,6	108,1	108,9	89,8	92,3	97,3	69,7	85,6	80,2	102,5	84,6

4. INDICII PRODUCȚIEI INDUSTRIALE – serie ajustată INDUSTRIAL PRODUCTION INDICES – adjusted series

- serie ajustată în funcție de numărul de zile lucrătoare -

- adjusted series according to the working days number –

- continuare -

- continued -

	luna corespunzătoare din anul precedent = 100 / corresponding month of previous year = 100													1.1-30.IV.2024 în % față de 1.1-30.IV.2023 ²⁾ in % as against 1.1-30.IV.2023 ²⁾
	2023										2024			
	apr	mai	iun	iul	aug	sep	oct	nov	dec	ian	feb	mar ¹⁾	apr ²⁾	
Apr	May	June	July	Aug	Sep	Oct	Nov	Dec	Jan	Feb	Mar ¹⁾	Apr ²⁾		
Producția și furnizarea de energie electrică și termică, gaze, apă caldă și aer condiționat	99,4	90,8	93,2	90,9	93,7	90,6	95,4	99,2	98,2	97,8	94,1	99,1	84,7	94,1
<i>Electricity, gas, steam and air conditioning production and supply</i>														
Producția și furnizarea de energie electrică și termică, gaze, apă caldă și aer condiționat	99,4	90,8	93,2	90,9	93,7	90,6	95,4	99,2	98,2	97,8	94,1	99,1	84,7	94,1
<i>Electricity, gas, steam and air conditioning production and supply</i>														
Industrie - total														
<i>Industry - total</i>														
pe marile grupe industriale:														
<i>by broad industrial groups:</i>														
- industria bunurilor intermediare	88,4	94,6	92,4	96,5	96,3	98,1	97,6	96,6	102,9	99,4	104,6	107,1	110,5	105,6
<i>intermediate goods industry</i>														
- industria bunurilor de capital	107,4	109,4	105,5	103,1	98,6	108,3	100,9	99,8	102,8	90,7	94,2	108,4	106,5	100,1
<i>capital goods industry</i>														
- industria bunurilor de folosință îndelungată	83,5	86,2	90,5	86,7	93,1	98,9	94,8	97,2	94,3	101,0	101,3	103,9	114,7	105,0
<i>durable goods industry</i>														
- industria bunurilor de uz curent	89,2	97,0	97,9	96,0	98,7	98,2	98,8	97,3	100,1	95,7	93,2	92,9	108,0	97,3
<i>current use goods industry</i>														
- industria energetică	100,8	91,0	93,7	90,7	94,1	90,9	94,6	95,8	97,2	98,1	95,6	97,0	86,7	94,5
<i>energy industry</i>														

Notă: Datele pentru lunile anului 2023 au fost revizuite datorită schimbării anului de bază și a sistemului de ponderare.

Note: The data for the months of 2023 were revised due to the change in the base year and in the weighting system.

¹⁾ Date rectificate. / Rectified data.

²⁾ Date provizorii. / Provisional data.

5. INDICII PRODUCTIVITĂȚII MUNCII ÎN INDUSTRIE - serie brută
LABOUR PRODUCTIVITY INDICES IN INDUSTRY - unadjusted series

	luna precedentă = 100 / previous month = 100													
	2023									2024				
	apr	mai	iun	iul	aug	sep	oct	nov	dec	ian	feb	mar ¹⁾	apr ²⁾	
	Apr	May	June	July	Aug	Sep	Oct	Nov	Dec	Jan	Feb	Mar ¹⁾	Apr ²⁾	
INDUSTRIE	84,0	115,0	94,9	98,6	91,9	113,7	101,1	98,7	85,3	99,3	110,5	108,3	98,1	
INDUSTRY														
Industria extractivă	92,9	108,4	97,7	97,8	103,0	102,6	100,4	101,3	95,0	88,4	104,6	108,1	99,8	
Mining and quarrying														
Extracția cărbunelui superior și inferior	94,3	99,2	94,1	106,7	103,5	94,8	103,2	92,8	93,8	106,0	109,8	96,6	68,9	
<i>Mining of coal and lignite</i>														
Extracția petrolului brut și a gazelor naturale	94,2	99,5	97,8	101,7	101,7	97,4	101,8	101,1	103,6	99,7	94,0	106,4	95,1	
<i>Extraction of crude petroleum and natural gas</i>														
Extracția minereurilor metalifere	90,0	84,9	78,7	175,8	110,1	113,8	102,5	92,6	75,5	108,6	102,5	101,9	78,2	
<i>Mining of metal ores</i>														
Alte activități extractive	93,0	138,7	99,2	82,7	107,4	109,5	102,8	99,6	76,2	59,8	154,7	114,6	123,6	
<i>Other mining and quarrying</i>														
Activități de servicii anexe extracției	85,0	108,9	99,9	97,9	90,1	116,0	84,6	99,5	107,2	67,7	109,4	109,4	87,4	
<i>Mining support service activities</i>														
Industria prelucrătoare	81,7	119,1	94,3	97,8	90,4	117,4	100,3	97,3	81,1	100,1	114,8	109,5	100,1	
Manufacturing														
Industria alimentară	88,8	112,8	95,8	99,9	106,0	98,6	106,5	97,7	87,3	97,1	103,8	104,6	107,9	
<i>Manufacture of food products</i>														
Fabricarea băuturilor	100,4	110,2	102,7	103,9	97,1	90,2	94,6	118,7	74,9	80,7	109,5	122,3	110,1	
<i>Manufacture of beverages</i>														
Fabricarea produselor din tutun	71,9	110,7	98,5	119,6	79,3	118,4	112,8	93,1	66,1	95,0	133,7	113,0	99,7	
<i>Manufacture of tobacco products</i>														
Fabricarea produselor textile	75,2	127,4	82,3	83,0	92,7	138,1	100,2	88,5	86,5	113,5	113,1	101,0	107,2	
<i>Manufacture of textiles</i>														
Fabricarea articolelor de îmbrăcăminte	77,4	125,6	98,7	96,1	79,1	126,3	92,2	98,9	75,9	110,2	108,5	97,4	107,5	
<i>Manufacture of wearing apparel</i>														
Tăbăcirea și finisarea pieilor; fabricarea articolelor de voiaj și marochinărie, harnașamentelor și încălțăminte; prepararea și vopsirea blănurilor	74,5	124,7	95,8	98,1	56,9	187,0	97,7	99,3	74,5	101,7	108,1	110,3	103,6	
<i>Tanning and dressing of leather; manufacture of travel and leather goods, harness and footwear; preparation and dyeing of furs</i>														
Prelucrarea lemnului, fabricarea produselor din lemn și plută, cu excepția mobilei; fabricarea articolelor din paie și din alte materiale vegetale împletite	83,1	125,8	81,1	98,2	98,9	116,3	107,0	91,4	90,4	92,8	119,0	115,7	110,4	
<i>Manufacture of wood and of products of wood and cork, except furniture; manufacture of articles of straw and plaiting materials</i>														
Fabricarea hârtiei și a produselor din hârtie	81,4	121,1	94,4	101,4	94,1	106,0	110,3	98,1	81,8	106,2	105,9	100,9	102,6	
<i>Manufacture of paper and paper products</i>														
Tipărire și reproducerea pe suporturi a înregistrărilor	87,4	108,5	94,1	92,9	106,3	105,5	105,6	91,3	97,0	85,7	114,9	99,8	107,4	
<i>Printing and reproduction of recorded media</i>														
Fabricarea produselor de cocserie și a produselor obținute din prelucrarea țițeiului	82,5	82,6	115,2	101,5	103,4	98,2	103,5	68,8	142,1	107,3	91,1	88,7	88,1	
<i>Manufacture of coke and refined petroleum products</i>														

5. INDICII PRODUCTIVITĂȚII MUNCII ÎN INDUSTRIE - serie brută
LABOUR PRODUCTIVITY INDICES IN INDUSTRY - unadjusted series

- continuare -

- continued -

	luna precedentă = 100 / previous month = 100												
	2023									2024			
	apr	mai	iun	iul	aug	sep	oct	nov	dec	ian	feb	mar ¹⁾	apr ²⁾
	Apr	May	June	July	Aug	Sep	Oct	Nov	Dec	Jan	Feb	Mar ¹⁾	Apr ²⁾
Fabricarea substanțelor și a produselor chimice <i>Manufacture of chemicals and chemical products</i>	87,4	118,5	93,8	105,2	102,7	96,0	111,5	91,5	76,7	112,0	116,0	109,3	93,7
Fabricarea produselor farmaceutice de bază și a preparatelor farmaceutice <i>Manufacture of basic pharmaceutical products and pharmaceutical preparations</i>	61,2	122,3	96,8	98,6	72,0	138,1	108,5	101,0	71,9	120,3	106,5	100,4	103,4
Fabricarea produselor din cauciuc și mase plastice <i>Manufacture of rubber and plastic products</i>	87,5	123,7	89,2	102,2	89,4	112,4	100,9	100,3	77,0	103,8	116,1	102,8	94,7
Fabricarea altor produse din minerale nemetalice <i>Manufacture of other non-metallic mineral products</i>	83,6	130,6	95,6	103,9	96,0	100,4	104,2	95,7	75,8	61,8	162,2	127,1	106,2
Industria metalurgică <i>Manufacture of basic metals</i>	110,9	96,6	102,3	95,9	94,6	110,6	87,8	97,2	82,6	99,3	124,8	119,8	105,2
Industria construcțiilor metalice și a produselor din metal, exclusiv mașini, utilaje și instalații <i>Manufacture of fabricated metal products, except machinery and equipment</i>	80,3	117,9	89,9	101,3	86,9	121,3	102,0	99,2	70,2	116,5	116,7	105,4	105,4
Fabricarea calculatoarelor și a produselor electronice și optice <i>Manufacture of computers, electronic and optical products</i>	89,4	111,9	95,6	94,5	91,4	135,9	80,3	104,5	91,1	95,4	106,1	109,7	96,2
Fabricarea echipamentelor electrice <i>Manufacture of electrical equipment</i>	74,9	120,3	94,6	99,1	95,2	113,4	104,7	100,0	69,3	123,2	108,5	100,1	106,2
Fabricarea de mașini, utilaje și echipamente n.c.a. <i>Manufacture of machinery and equipment n.e.c.</i>	67,8	118,0	103,9	91,6	75,5	151,3	77,2	100,6	95,3	87,2	129,8	166,0	65,9
Fabricarea autovehiculelor de transport rutier, a remorcilor și semiremorcilor <i>Manufacture of motor vehicles, trailers and semi-trailers</i>	77,6	122,9	92,3	92,4	79,2	143,5	102,3	92,2	72,6	122,2	113,7	102,3	99,4
Fabricarea altor mijloace de transport <i>Manufacture of other transport equipment</i>	77,6	123,4	93,1	99,4	99,5	98,8	104,6	104,4	89,0	100,9	111,2	99,9	108,6
Fabricarea de mobilă <i>Manufacture of furniture</i>	83,9	115,8	89,0	85,9	104,3	119,4	103,1	105,0	86,3	105,6	100,5	103,8	103,8
Alte activități industriale n.c.a. <i>Other manufacturing n.e.c.</i>	76,1	133,9	93,9	108,7	73,9	138,7	100,0	96,2	83,5	94,1	116,9	106,4	103,2
Repararea, întreținerea și instalarea mașinilor și echipamentelor <i>Repair, maintenance and installation of machinery and equipment</i>	85,1	120,2	102,8	100,2	102,7	93,1	102,0	97,9	110,8	46,7	133,3	103,1	115,4
Producția și furnizarea de energie electrică și termică, gaze, apă caldă și aer condiționat Electricity, gas, steam and air conditioning production and supply	96,3	92,5	98,3	105,3	97,0	94,6	107,5	108,9	109,1	100,3	91,0	100,0	83,6

5. INDICII PRODUCTIVITĂȚII MUNCII ÎN INDUSTRIE - serie brută
LABOUR PRODUCTIVITY INDICES IN INDUSTRY - unadjusted series

- continuare -

- continued -

	luna precedentă = 100 / previous month = 100												
	2023									2024			
	apr	mai	iun	iul	aug	sep	oct	nov	dec	ian	feb	mar ¹⁾	apr ²⁾
	Apr	May	June	July	Aug	Sep	Oct	Nov	Dec	Jan	Feb	Mar ¹⁾	Apr ²⁾
Producția și furnizarea de energie electrică și termică, gaze, apă caldă și aer condiționat <i>Electricity, gas, steam and air conditioning production and supply</i>	96,3	92,5	98,3	105,3	97,0	94,6	107,5	108,9	109,1	100,3	91,0	100,0	83,6
Industrie - total <i>Industry - total</i>													
pe marile grupe industriale: <i>by broad industrial groups:</i>													
- industria bunurilor intermediare <i>intermediate goods industry</i>	85,7	119,9	92,5	100,1	93,1	111,1	101,8	97,1	78,6	99,5	119,0	109,1	102,8
- industria bunurilor de capital <i>capital goods industry</i>	77,4	121,2	94,9	94,6	84,6	130,4	97,0	96,4	82,7	96,8	118,8	114,6	93,7
- industria bunurilor de folosință îndelungată <i>durable goods industry</i>	78,2	120,5	91,3	89,8	102,2	121,2	103,4	103,9	74,6	114,9	104,9	102,9	103,8
- industria bunurilor de uz curent <i>current use goods industry</i>	83,7	117,1	96,2	99,5	93,0	110,2	101,8	99,1	82,3	98,3	108,1	105,0	107,0
- industria energetică <i>energy industry</i>	94,9	93,5	99,1	104,5	98,7	95,6	105,8	105,0	109,3	100,7	91,9	100,7	86,0

Notă: Datele pentru lunile anului 2023 au fost revizuite datorită schimbării anului de bază și a sistemului de ponderare.

Note: The data for the months of 2023 were revised due to the change in the base year and in the weighting system.

¹⁾ Date rectificate. / Rectified data.

²⁾ Date provizorii. / Provisional data.

6. INDICIILOR PRODUCTIVITĂȚII MUNCII ÎN INDUSTRIE - serie brută
LABOUR PRODUCTIVITY INDICES IN INDUSTRY - unadjusted series

	luna corespunzătoare din anul precedent = 100 / corresponding month of previous year = 100													1.I-30.IV.2024 în % față de 1.I-30.IV.2023 ²⁾
	2023									2024				
	apr Apr	mai May	iun June	iul July	aug Aug	sep Sep	oct Oct	nov Nov	dec Dec	ian Jan	feb Feb	mar ¹⁾ Mar ¹⁾	apr ²⁾ Apr ²⁾	
INDUSTRIE INDUSTRY	92,4	97,7	96,9	95,5	96,6	97,7	100,7	97,7	97,0	95,0	99,4	95,4	111,5	100,1
Industria extractivă Mining and quarrying	99,4	107,1	101,9	94,9	102,6	102,4	98,3	96,8	95,6	94,1	103,0	98,2	105,5	100,1
Extracția cărbunelui superior și inferior <i>Mining of coal and lignite</i>	90,5	90,2	81,3	78,7	85,8	88,2	81,3	80,0	82,4	103,8	113,0	93,2	68,1	93,8
Extracția petrolului brut și a gazelor naturale <i>Extraction of crude petroleum and natural gas</i>	104,4	103,4	102,8	95,7	100,9	96,5	95,4	97,4	97,8	98,9	102,7	98,2	99,1	99,7
Extracția minereurilor metalifere <i>Mining of metal ores</i>	98,1	85,3	64,1	97,2	176,2	219,3	149,0	132,7	132,3	108,0	127,0	107,6	93,5	108,6
Alte activități extractive <i>Other mining and quarrying</i>	92,1	120,1	97,5	85,2	93,1	95,1	98,8	93,5	86,5	73,7	108,0	102,9	136,8	106,5
Activități de servicii anexe extracției <i>Mining support service activities</i>	94,7	106,4	132,1	127,9	114,3	119,4	94,0	73,7	76,8	74,3	70,4	69,2	71,1	71,1
Industria prelucrătoare Manufacturing	91,1	98,1	97,2	96,3	96,7	98,4	101,4	97,6	97,1	94,7	99,8	94,9	116,2	101,1
Industria alimentară <i>Manufacture of food products</i>	85,7	92,3	95,4	96,4	97,1	97,2	102,8	100,0	98,0	102,4	104,8	96,0	116,7	104,7
Fabricarea băuturilor <i>Manufacture of beverages</i>	101,0	91,0	94,5	93,4	98,4	104,1	118,2	107,8	102,8	93,3	92,7	94,0	103,1	96,1
Fabricarea produselor din tutun <i>Manufacture of tobacco products</i>	86,2	76,5	81,1	91,6	102,1	93,2	100,3	101,8	81,0	75,2	88,3	87,8	121,7	92,3
Fabricarea produselor textile <i>Manufacture of textiles</i>	80,5	101,4	93,9	85,6	84,7	86,0	88,9	77,1	98,9	92,9	91,3	83,3	118,7	95,3
Fabricarea articolelor de îmbrăcăminte <i>Manufacture of wearing apparel</i>	87,2	97,8	96,7	94,5	95,1	90,1	94,4	91,0	84,4	87,1	87,4	74,3	103,2	87,1
Tăbăcirea și finisarea pieilor; fabricarea articolelor de voiaj și marochinărie, harnașamentelor și încălțăminte; prepararea și vopsirea blănurilor <i>Tanning and dressing of leather; manufacture of travel and leather goods, harness and footwear; preparation and dyeing of furs</i>	80,4	88,2	94,7	88,9	86,3	89,2	93,6	94,8	98,0	82,2	84,0	81,4	113,2	89,1
Prelucrarea lemnului, fabricarea produselor din lemn și plută, cu excepția mobilei; fabricarea articolelor din paie și din alte materiale vegetale împletite <i>Manufacture of wood and of products of wood and cork, except furniture; manufacture of articles of straw and plaiting materials</i>	74,3	89,4	79,6	85,9	85,9	103,5	99,2	101,5	106,5	98,9	115,2	108,2	143,7	116,3
Fabricarea hârtiei și a produselor din hârtie <i>Manufacture of paper and paper products</i>	96,1	104,0	102,1	109,9	102,8	99,9	115,6	107,3	107,8	102,8	103,1	94,6	119,1	104,3
Tipărire și reproducerea pe suport a înregistrărilor <i>Printing and reproduction of recorded media</i>	55,3	92,9	92,7	80,5	90,7	86,1	92,7	82,9	91,7	89,4	96,6	85,6	105,1	93,9
Fabricarea produselor de cocserie și a produselor obținute din prelucrarea țiteiului <i>Manufacture of coke and refined petroleum products</i>	106,7	62,0	74,4	74,3	80,7	76,8	84,8	57,8	82,9	95,9	100,1	71,0	75,8	85,1

6. INDICIILE PRODUCTIVITĂȚII MUNCII ÎN INDUSTRIE - serie brută
LABOUR PRODUCTIVITY INDICES IN INDUSTRY - unadjusted series

- continuare -

- continued -

	luna corespunzătoare din anul precedent = 100 / corresponding month of previous year = 100													1.1-30.IV.2024 în % față de 1.1-30.IV.2023 ²⁾
	2023										2024			
	apr	mai	iun	iul	aug	sep	oct	nov	dec	ian	feb	mar ¹⁾	apr ²⁾	
	Apr	May	June	July	Aug	Sep	Oct	Nov	Dec	Jan	Feb	Mar ¹⁾	Apr ²⁾	
Fabricarea substanțelor și a produselor chimice <i>Manufacture of chemicals and chemical products</i>	87,4	88,5	88,0	99,5	114,0	107,7	126,7	104,7	97,3	106,0	119,7	112,0	120,1	114,4
Fabricarea produselor farmaceutice de bază și a preparatelor farmaceutice <i>Manufacture of basic pharmaceutical products and pharmaceutical preparations</i>	85,6	92,0	92,3	82,9	92,1	89,7	93,7	94,2	91,1	93,1	79,6	72,0	121,7	88,2
Fabricarea produselor din cauciuc și mase plastice <i>Manufacture of rubber and plastic products</i>	92,9	102,0	93,4	97,3	96,3	95,6	98,9	100,7	110,2	100,2	105,4	95,7	103,6	101,1
Fabricarea altor produse din minerale nemetalice <i>Manufacture of other non-metallic mineral products</i>	77,3	91,1	91,6	97,8	92,8	92,7	96,1	94,6	105,7	83,3	111,1	100,6	127,9	107,0
Industria metalurgică <i>Manufacture of basic metals</i>	90,4	83,3	105,4	104,6	104,2	102,5	93,6	97,1	99,7	101,2	113,8	115,0	109,1	110,1
Industria construcțiilor metalice și a produselor din metal, exclusiv mașini, utilaje și instalații <i>Manufacture of fabricated metal products, except machinery and equipment</i>	94,6	99,9	91,4	81,0	91,1	95,3	103,6	97,4	95,2	97,6	103,5	92,4	121,3	103,1
Fabricarea calculatoarelor și a produselor electronice și optice <i>Manufacture of computers, electronic and optical products</i>	111,5	108,8	106,0	104,5	99,8	116,2	94,6	96,8	91,3	92,7	89,8	95,3	102,5	95,0
Fabricarea echipamentelor electrice <i>Manufacture of electrical equipment</i>	90,0	96,0	101,7	102,4	111,7	102,1	106,6	110,8	91,1	106,3	103,4	88,6	125,6	104,6
Fabricarea de mașini, utilaje și echipamente n.c.a. <i>Manufacture of machinery and equipment n.e.c.</i>	108,6	104,5	124,4	126,7	89,6	118,4	104,4	100,7	111,6	91,3	90,7	120,8	117,5	106,4
Fabricarea autovehiculelor de transport rutier, a remorcilor și semiremorcilor <i>Manufacture of motor vehicles, trailers and semi-trailers</i>	104,8	109,7	102,1	97,8	98,2	97,1	104,3	94,5	87,7	87,2	94,4	90,0	115,2	95,9
Fabricarea altor mijloace de transport <i>Manufacture of other transport equipment</i>	85,5	110,6	100,8	93,1	103,6	95,2	105,8	111,6	86,5	114,6	105,7	94,9	132,8	110,7
Fabricarea de mobilă <i>Manufacture of furniture</i>	90,9	91,9	89,4	85,2	85,1	91,9	94,0	92,0	97,5	99,6	102,6	95,3	118,0	103,4
Alte activități industriale n.c.a. <i>Other manufacturing n.e.c.</i>	88,1	102,1	99,8	115,8	105,3	107,5	109,0	104,5	101,6	108,0	107,1	100,2	135,9	111,7
Repararea, întreținerea și instalarea mașinilor și echipamentelor <i>Repair, maintenance and installation of machinery and equipment</i>	95,7	119,5	110,6	109,1	110,6	107,5	91,5	93,4	95,7	64,8	79,0	71,7	97,1	78,1
Producția și furnizarea de energie electrică și termică, gaze, apă caldă și aer condiționat Electricity, gas, steam and air conditioning production and supply	98,6	90,6	93,3	91,1	94,0	91,3	97,0	100,6	98,8	98,2	96,7	98,6	85,6	95,0

6. INDICII PRODUCTIVITĂȚII MUNCII ÎN INDUSTRIE - serie brută
LABOUR PRODUCTIVITY INDICES IN INDUSTRY - unadjusted series

- continuare -

- continued -

	luna corespunzătoare din anul precedent = 100 / corresponding month of previous year = 100													1.1-30.IV.2024 în % față de 1.1-30.IV.2023 ²⁾
	2023										2024			
	apr	mai	iun	iul	aug	sep	oct	nov	dec	ian	feb	mar ¹⁾	apr ²⁾	
	Apr	May	June	July	Aug	Sep	Oct	Nov	Dec	Jan	Feb	Mar ¹⁾	Apr ²⁾	
Producția și furnizarea de energie electrică și termică, gaze, apă caldă și aer condiționat <i>Electricity, gas, steam and air conditioning production and supply</i>	98,6	90,6	93,3	91,1	94,0	91,3	97,0	100,6	98,8	98,2	96,7	98,6	85,6	95,0
Industrie - total <i>Industry - total</i>														
pe marile grupe industriale: <i>by broad industrial groups:</i>														
- industria bunurilor intermediare <i>intermediate goods industry</i>	88,4	96,3	93,8	98,2	98,4	98,3	101,9	99,0	102,3	98,4	107,2	98,8	118,5	105,6
- industria bunurilor de capital <i>capital goods industry</i>	101,4	108,2	104,3	97,9	96,0	101,8	101,9	96,8	93,3	87,5	93,1	94,7	114,6	97,1
- industria bunurilor de folosință îndelungată <i>durable goods industry</i>	88,3	94,7	97,3	90,0	97,7	100,6	100,8	102,1	91,3	103,4	105,4	95,1	126,2	106,6
- industria bunurilor de uz curent <i>current use goods industry</i>	83,5	93,1	95,0	93,5	96,6	95,1	100,7	96,7	95,4	95,3	96,5	89,1	113,9	98,3
- industria energetică <i>energy industry</i>	100,0	91,4	94,3	91,3	95,4	92,7	96,6	98,0	98,9	99,8	99,8	98,2	89,0	96,9

Notă: Datele pentru lunile anului 2023 au fost revizuite datorită schimbării anului de bază și a sistemului de ponderare.

Note: The data for the months of 2023 were revised due to the change in the base year and in the weighting system.

¹⁾ Date rectificate. / Rectified data.

²⁾ Date provizorii. / Provisional data.

**7. INDICII VALORICI AI CIFREI DE AFACERI DIN INDUSTRIE PE TOTAL
(PIAȚA INTERNĂ ȘI PIAȚA EXTERNĂ)
TURNOVER VALUE INDICES IN INDUSTRY PER TOTAL
(DOMESTIC AND NON-DOMESTIC MARKET)**

	luna precedentă = 100 / previous month = 100												
	2023									2024			
	apr	mai	iun	iul	aug	sep	oct	nov	dec	ian	feb	mar ¹⁾	apr ²⁾
	Apr	May	June	July	Aug	Sep	Oct	Nov	Dec	Jan	Feb	Mar ¹⁾	Apr ²⁾
INDUSTRIE	83,8	117,4	94,7	96,3	93,9	112,3	102,9	99,4	84,9	101,2	111,9	107,2	99,7
INDUSTRY													
Industria extractivă	76,3	106,7	103,0	94,1	99,0	101,2	102,6	102,7	93,6	97,8	100,6	108,0	94,4
Mining and quarrying													
Extracția cărbunelui superior și inferior	57,2	125,3	94,9	103,2	97,8	127,7	101,0	70,3	89,4	105,7	128,0	124,8	81,1
<i>Mining of coal and lignite</i>													
Extracția petrolului brut și a gazelor naturale	71,0	94,5	109,5	87,9	94,8	100,8	96,7	110,3	95,0	115,9	89,7	100,7	76,4
<i>Extraction of crude petroleum and natural gas</i>													
Extracția minereurilor metalifere	202,1	13,2	52,7	1477,3	113,2	97,7	88,9	101,2	81,9	10,7	186,2	45,8	160,8
<i>Mining of metal ores</i>													
Alte activități extractive	89,4	151,1	96,7	97,8	110,9	95,4	124,6	97,0	79,7	69,5	142,9	123,7	116,1
<i>Other mining and quarrying</i>													
Activități de servicii anexe extracției	86,2	123,8	90,3	102,1	95,8	110,4	92,6	91,1	117,9	84,0	99,6	112,5	123,7
<i>Mining support service activities</i>													
Industria prelucrătoare	84,1	117,8	94,4	96,4	93,7	112,7	102,9	99,3	84,6	101,4	112,4	107,1	99,9
Manufacturing													
Industria alimentară	92,2	107,6	97,5	95,9	107,1	97,1	108,6	98,4	97,7	88,0	103,5	108,1	107,5
<i>Manufacture of food products</i>													
Fabricarea băuturilor	99,3	121,2	103,8	107,6	99,1	79,9	87,6	112,1	89,3	74,6	108,9	127,8	128,2
<i>Manufacture of beverages</i>													
Fabricarea produselor din tutun	90,5	89,6	109,2	88,5	118,9	87,5	109,2	92,5	74,9	138,9	88,1	74,5	138,7
<i>Manufacture of tobacco products</i>													
Fabricarea produselor textile	74,3	120,5	89,9	94,4	81,4	137,1	103,8	95,8	87,3	102,6	108,6	102,6	101,2
<i>Manufacture of textiles</i>													
Fabricarea articolelor de îmbrăcăminte	79,8	122,6	97,7	100,4	88,5	118,6	93,5	104,9	90,2	93,9	112,0	97,1	102,5
<i>Manufacture of wearing apparel</i>													
Tăbăcirea și finisarea pieilor; fabricarea articolelor de voiaj și marochinărie, harnașamentelor și încălțămintei; prepararea și vopsirea blănurilor	78,5	133,9	91,6	94,7	67,0	159,6	98,2	102,5	74,2	100,7	106,4	106,3	106,6
<i>Tanning and dressing of leather; manufacture of travel and leather goods, harness and footwear; preparation and dyeing of furs</i>													
Prelucrarea lemnului, fabricarea produselor din lemn și plută, cu excepția mobilei; fabricarea articolelor din paie și din alte materiale vegetale împletite	80,1	119,1	84,9	94,9	96,7	108,8	102,4	96,5	85,8	107,0	113,4	100,9	102,6
<i>Manufacture of wood and of products of wood and cork, except furniture; manufacture of articles of straw and plaiting materials</i>													
Fabricarea hârtiei și a produselor din hârtie	79,3	118,1	90,3	104,3	92,7	106,0	100,9	102,1	85,9	110,7	107,7	103,9	103,9
<i>Manufacture of paper and paper products</i>													
Tipărire și reproducerea pe suporturi a înregistrărilor	87,5	119,4	95,6	90,0	101,0	98,1	106,4	96,8	95,7	91,7	104,0	104,8	108,3
<i>Printing and reproduction of recorded media</i>													

**7. INDICII VALORICI AI CIFREI DE AFACERI DIN INDUSTRIE PE TOTAL
(PIAȚA INTERNĂ ȘI PIAȚA EXTERNĂ)
TURNOVER VALUE INDICES IN INDUSTRY PER TOTAL
(DOMESTIC AND NON-DOMESTIC MARKET)**

- continuare -

- continued -

	luna precedentă = 100 / previous month = 100												
	2023									2024			
	apr	mai	iun	iul	aug	sep	oct	nov	dec	ian	feb	mar ¹⁾	apr ²⁾
<i>Apr</i>	<i>May</i>	<i>June</i>	<i>July</i>	<i>Aug</i>	<i>Sep</i>	<i>Oct</i>	<i>Nov</i>	<i>Dec</i>	<i>Jan</i>	<i>Feb</i>	<i>Mar¹⁾</i>	<i>Apr²⁾</i>	
Fabricarea produselor de cocserie și a produselor obținute din prelucrarea țițeiului <i>Manufacture of coke and refined petroleum products</i>	93,2	86,6	86,3	114,3	124,2	105,9	107,4	99,1	98,5	101,1	111,3	112,5	63,5
Fabricarea substanțelor și a produselor chimice <i>Manufacture of chemicals and chemical products</i>	71,1	109,8	96,1	99,4	110,2	97,7	97,1	93,9	86,4	102,7	123,9	107,2	103,5
Fabricarea produselor farmaceutice de bază și a preparatelor farmaceutice <i>Manufacture of basic pharmaceutical products and pharmaceutical preparations</i>	104,2	102,2	94,3	99,6	83,4	110,6	98,9	109,0	104,6	85,1	120,7	87,3	108,4
Fabricarea produselor din cauciuc și mase plastice <i>Manufacture of rubber and plastic products</i>	77,5	119,2	95,4	98,9	91,5	113,5	103,1	98,6	71,7	120,3	115,1	106,0	99,5
Fabricarea altor produse din minerale nemetalice <i>Manufacture of other non-metallic mineral products</i>	74,6	144,9	96,0	95,9	108,0	98,2	102,1	90,6	68,7	75,8	166,3	115,0	109,8
Industria metalurgică <i>Manufacture of basic metals</i>	100,6	115,8	86,1	98,8	87,5	103,4	95,3	94,6	75,5	126,5	107,4	118,8	102,0
Industria construcțiilor metalice și a produselor din metal, exclusiv mașini, utilaje și instalații <i>Manufacture of fabricated metal products, except machinery and equipment</i>	85,4	116,5	99,1	96,8	94,2	110,0	106,2	99,8	85,3	90,8	114,9	104,5	110,2
Fabricarea calculatoarelor și a produselor electronice și optice <i>Manufacture of computers, electronic and optical products</i>	84,3	121,2	107,4	82,9	98,9	114,0	93,8	108,4	95,0	84,0	110,4	109,4	98,0
Fabricarea echipamentelor electrice <i>Manufacture of electrical equipment</i>	77,8	122,2	97,7	92,1	94,2	116,6	103,7	104,7	75,1	99,0	116,6	101,5	102,5
Fabricarea de mașini, utilaje și echipamente n.c.a. <i>Manufacture of machinery and equipment n.e.c.</i>	88,4	117,1	96,6	92,6	90,7	115,9	99,1	102,5	83,2	106,7	113,4	106,0	100,5
Fabricarea autovehiculelor de transport rutier, a remorcilor și semiremorcilor <i>Manufacture of motor vehicles, trailers and semi-trailers</i>	80,7	122,3	92,0	96,9	75,4	142,5	106,8	92,8	79,4	123,9	107,3	102,8	96,8
Fabricarea altor mijloace de transport <i>Manufacture of other transport equipment</i>	84,1	154,1	95,0	74,3	84,1	137,0	77,6	159,8	78,3	72,9	139,8	133,3	108,8
Fabricarea de mobilă <i>Manufacture of furniture</i>	78,7	122,7	90,0	95,8	107,4	105,2	102,1	107,1	84,3	91,7	115,1	102,8	99,3
Alte activități industriale n.c.a. <i>Other manufacturing n.e.c.</i>	87,0	151,5	80,0	103,3	94,6	111,8	103,3	105,3	107,4	70,1	117,3	124,0	88,5

**7. INDICII VALORICI AI CIFREI DE AFACERI DIN INDUSTRIE PE TOTAL
(PIAȚA INTERNĂ ȘI PIAȚA EXTERNĂ)
TURNOVER VALUE INDICES IN INDUSTRY PER TOTAL
(DOMESTIC AND NON-DOMESTIC MARKET)**

- continuare -

- continued -

	luna precedentă = 100 / previous month = 100												
	2023									2024			
	apr	mai	iun	iul	aug	sep	oct	nov	dec	ian	feb	mar ¹⁾	apr ²⁾
	Apr	May	June	July	Aug	Sep	Oct	Nov	Dec	Jan	Feb	Mar ¹⁾	Apr ²⁾
Repararea, întreținerea și instalarea mașinilor și echipamentelor <i>Repair, maintenance and installation of machinery and equipment</i>	92,6	121,4	97,2	88,7	120,0	80,0	110,8	106,5	104,9	73,1	128,9	123,6	97,7
Industrie - total <i>Industry - total</i>													
pe marile grupe industriale: <i>by broad industrial groups:</i>													
- industria bunurilor intermediare <i>intermediate goods industry</i>	80,6	120,7	93,2	96,9	96,5	107,1	101,4	98,0	78,0	105,7	117,5	107,0	104,4
- industria bunurilor de capital <i>capital goods industry</i>	83,0	122,6	95,8	92,8	83,0	129,5	103,8	99,0	84,9	105,4	111,1	106,6	99,3
- industria bunurilor de folosință îndelungată <i>durable goods industry</i>	81,9	128,9	86,2	98,6	95,9	116,8	104,0	103,5	73,5	102,0	118,2	107,9	95,9
- industria bunurilor de uz curent <i>current use goods industry</i>	90,9	112,7	97,6	98,4	99,5	99,8	103,0	100,9	94,2	87,2	105,9	107,1	110,3
- industria energetică <i>energy industry</i>	85,1	89,1	93,6	104,5	115,0	104,8	104,8	101,4	97,6	104,7	105,7	109,9	66,2

Notă: Datele pentru lunile anului 2023 au fost revizuite datorită schimbării anului de bază și a sistemului de ponderare.

Note: The data for the months of 2023 were revised due to the change in the base year and in the weighting system.

¹⁾ Date rectificate. / Rectified data.

²⁾ Date provizorii. / Provisional data.

**8. INDICII VALORICI AI CIFREI DE AFACERI DIN INDUSTRIE PE TOTAL
(PIAȚA INTERNĂ ȘI PIAȚA EXTERNĂ)
TURNOVER VALUE INDICES IN INDUSTRY PER TOTAL
(DOMESTIC AND NON-DOMESTIC MARKET)**

	luna corespunzătoare din anul precedent = 100 / corresponding month of previous year = 100												1.1-30.IV.2024 in % față de 1.1-30.IV.2023 ²⁾	
	2023						2024							
	apr	mai	iun	iul	aug	sep	oct	nov	dec	ian	feb	mar ¹⁾		apr ²⁾
	Apr	May	June	July	Aug	Sep	Oct	Nov	Dec	Jan	Feb	Mar ¹⁾	Apr ²⁾	
INDUSTRIE	97,1	101,4	98,7	96,9	98,0	97,2	102,7	99,3	96,0	102,5	108,4	99,8	118,8	107,1
INDUSTRY														
Industria extractivă	71,7	86,6	88,0	88,4	85,3	84,3	94,9	76,7	84,7	68,4	82,1	82,8	102,5	82,3
Mining and quarrying														
Extracția cărbunelui superior și inferior	337,3	421,4	348,2	254,7	253,9	318,4	139,4	91,6	90,8	79,1	90,2	94,0	133,3	96,6
<i>Mining of coal and lignite</i>														
Extracția petrolului brut și a gazelor naturale	62,3	71,9	79,3	76,9	72,1	70,2	81,4	65,1	74,0	58,1	67,5	65,4	70,5	64,5
<i>Extraction of crude petroleum and natural gas</i>														
Extracția minereurilor metalifere	65,7	17,2	4,1	90,7	123,2	88,7	80,0	80,1	73,0	7,4	15,9	15,5	12,3	12,1
<i>Mining of metal ores</i>														
Alte activități extractive	104,5	118,7	112,0	102,7	111,3	107,8	122,4	116,0	115,4	137,8	159,6	159,9	207,7	168,2
<i>Other mining and quarrying</i>														
Activități de servicii anexe extracției	100,3	129,5	119,3	123,9	102,6	115,9	108,4	79,3	97,4	103,1	102,5	97,5	140,1	110,4
<i>Mining support service activities</i>														
Industria prelucrătoare	98,5	102,0	99,1	97,2	98,5	97,7	103,0	100,4	96,5	104,5	109,6	100,5	119,4	108,2
Manufacturing														
Industria alimentară	96,4	97,0	98,5	95,9	99,5	97,4	107,5	101,1	101,9	109,0	110,5	99,2	115,6	108,3
<i>Manufacture of food products</i>														
Fabricarea băuturilor	106,4	110,3	110,0	112,8	110,9	112,5	123,0	121,1	101,3	102,8	106,2	96,9	125,0	108,3
<i>Manufacture of beverages</i>														
Fabricarea produselor din tutun	179,4	139,2	132,7	112,2	134,0	130,4	131,8	123,9	115,2	104,0	104,3	56,2	86,1	85,5
<i>Manufacture of tobacco products</i>														
Fabricarea produselor textile	103,4	114,9	120,3	119,6	107,8	109,0	116,9	101,8	110,6	92,8	95,3	84,2	114,7	95,7
<i>Manufacture of textiles</i>														
Fabricarea articolelor de îmbrăcăminte	92,7	102,5	99,6	96,6	100,4	100,8	104,5	103,2	104,7	102,6	109,0	91,1	116,9	104,1
<i>Manufacture of wearing apparel</i>														
Tăbăcirea și finisarea pieilor; fabricarea articolelor de voiaj și marochinărie, harnașamentelor și încălțămintei; prepararea și vopsirea blănurilor	95,3	105,8	101,8	90,2	93,9	89,3	92,9	92,7	94,3	86,8	87,6	83,0	112,6	91,7
<i>Tanning and dressing of leather; manufacture of travel and leather goods, harness and footwear; preparation and dyeing of furs</i>														
Prelucrarea lemnului, fabricarea produselor din lemn și plută, cu excepția mobilei; fabricarea articolelor din paie și din alte materiale vegetale împletite	88,7	85,4	85,9	86,5	83,2	81,6	96,4	86,7	88,8	87,0	98,1	83,9	107,4	93,5
<i>Manufacture of wood and of products of wood and cork, except furniture; manufacture of articles of straw and plaiting materials</i>														
Fabricarea hârtiei și a produselor din hârtie	91,8	92,4	88,3	86,6	83,1	82,2	85,7	87,2	91,4	98,6	103,4	95,1	124,5	104,6
<i>Manufacture of paper and paper products</i>														
Tipărire și reproducerea pe suporturi a înregistrărilor	101,4	103,8	105,3	91,5	94,9	87,7	92,1	89,6	91,2	98,3	91,9	87,8	108,7	96,3
<i>Printing and reproduction of recorded media</i>														

**8. INDICII VALORICI AI CIFREI DE AFACERI DIN INDUSTRIE PE TOTAL
(PIAȚA INTERNĂ ȘI PIAȚA EXTERNĂ)
TURNOVER VALUE INDICES IN INDUSTRY PER TOTAL
(DOMESTIC AND NON-DOMESTIC MARKET)**

- continuare -

- continued -

	luna corespunzătoare din anul precedent = 100 / corresponding month of previous year = 100													1.1-30.IV.2024 in % față de 1.1-30.IV.2023 ²⁾
	2023								2024					
	apr	mai	iun	iul	aug	sep	oct	nov	dec	ian	feb	mar ¹⁾	apr ²⁾	
Apr	May	June	July	Aug	Sep	Oct	Nov	Dec	Jan	Feb	Mar ¹⁾	Apr ²⁾		
Fabricarea produselor de cocserie și a produselor obținute din prelucrarea țițeiului <i>Manufacture of coke and refined petroleum products</i>	99,6	54,0	42,8	50,7	67,8	78,8	81,9	91,5	99,6	128,0	142,3	138,9	94,5	125,8
Fabricarea substanțelor și a produselor chimice <i>Manufacture of chemicals and chemical products</i>	83,7	85,9	79,5	87,6	94,6	84,6	87,4	85,2	97,0	87,5	99,1	86,3	125,6	98,3
Fabricarea produselor farmaceutice de bază și a preparatelor farmaceutice <i>Manufacture of basic pharmaceutical products and pharmaceutical preparations</i>	127,0	117,7	114,2	135,4	99,6	96,5	97,6	104,9	113,0	93,7	102,6	93,3	97,1	96,8
Fabricarea produselor din cauciuc și mase plastice <i>Manufacture of rubber and plastic products</i>	99,7	103,2	99,6	101,0	98,4	96,9	103,2	100,5	89,6	99,7	106,4	96,9	124,4	106,1
Fabricarea altor produse din minerale nemetalice <i>Manufacture of other non-metallic mineral products</i>	88,2	103,9	106,8	106,3	107,0	96,8	107,8	106,7	105,0	93,6	123,7	97,2	143,1	114,1
Industria metalurgică <i>Manufacture of basic metals</i>	76,2	81,9	88,4	92,6	86,7	89,5	84,3	78,7	76,9	92,0	97,5	98,5	99,9	97,1
Industria construcțiilor metalice și a produselor din metal, exclusiv mașini, utilaje și instalații <i>Manufacture of fabricated metal products, except machinery and equipment</i>	93,1	97,7	99,4	95,3	93,9	95,9	107,2	103,5	94,5	108,7	116,4	97,6	125,9	111,6
Fabricarea calculatoarelor și a produselor electronice și optice <i>Manufacture of computers, electronic and optical products</i>	121,0	127,0	136,6	119,7	113,4	107,7	108,4	113,4	104,9	100,2	98,7	100,7	117,1	103,9
Fabricarea echipamentelor electrice <i>Manufacture of electrical equipment</i>	92,7	98,8	106,9	100,3	99,3	101,0	103,5	106,6	89,9	100,7	102,1	89,8	118,3	101,9
Fabricarea de mașini, utilaje și echipamente n.c.a. <i>Manufacture of machinery and equipment n.e.c.</i>	99,1	108,0	112,1	103,4	97,7	100,7	103,3	99,5	87,4	107,6	116,8	105,6	120,0	112,3
Fabricarea autovehiculelor de transport rutier, a remorcilor și semiremorcilor <i>Manufacture of motor vehicles, trailers and semi-trailers</i>	108,0	123,9	113,3	110,4	114,8	104,8	109,9	99,2	96,6	111,5	108,5	101,7	122,1	110,4
Fabricarea altor mijloace de transport <i>Manufacture of other transport equipment</i>	103,2	165,2	142,9	96,1	87,9	118,0	106,9	146,8	95,5	88,7	131,3	139,0	179,8	134,9
Fabricarea de mobilă <i>Manufacture of furniture</i>	93,5	101,3	91,2	96,0	97,4	93,6	97,0	96,8	92,3	97,2	103,8	94,2	118,9	102,9
Alte activități industriale n.c.a. <i>Other manufacturing n.e.c.</i>	112,9	156,2	131,0	135,0	147,2	137,2	147,5	144,7	173,1	104,5	124,8	137,2	139,5	126,7

**8. INDICII VALORICI AI CIFREI DE AFACERI DIN INDUSTRIE PE TOTAL
(PIAȚA INTERNĂ ȘI PIAȚA EXTERNĂ)
TURNOVER VALUE INDICES IN INDUSTRY PER TOTAL
(DOMESTIC AND NON-DOMESTIC MARKET)**

- continuare -

- continued -

	luna corespunzătoare din anul precedent = 100 / corresponding month of previous year = 100														1.1-30.IV.2024 în % față de 1.1-30.IV.2023 ²⁾
	2023							2024							
	apr	mai	iun	iul	aug	sep	oct	nov	dec	ian	feb	mar ¹⁾	apr ²⁾		
	Apr	May	June	July	Aug	Sep	Oct	Nov	Dec	Jan	Feb	Mar ¹⁾	Apr ²⁾		
Repararea, întreținerea și instalarea mașinilor și echipamentelor <i>Repair, maintenance and installation of machinery and equipment</i>	134,5	162,4	138,5	120,7	151,2	119,6	103,0	111,4	92,2	119,5	121,0	134,1	141,5	129,8	
Industrie - total <i>Industry - total</i>															
pe marile grupe industriale: <i>by broad industrial groups:</i>															
- industria bunurilor intermediare <i>intermediate goods industry</i>	90,7	96,6	97,1	96,5	95,7	92,6	98,9	95,9	92,0	97,4	106,0	93,5	121,1	103,9	
- industria bunurilor de capital <i>capital goods industry</i>	105,5	121,7	115,9	108,0	108,0	104,8	109,0	103,3	96,9	110,0	111,4	106,0	126,7	113,1	
- industria bunurilor de folosință înelungată <i>durable goods industry</i>	96,9	109,4	100,8	99,5	101,7	102,9	101,3	102,7	87,4	98,6	107,0	103,4	121,1	107,3	
- industria bunurilor de uz curent <i>current use goods industry</i>	102,3	103,0	103,9	103,6	104,8	102,7	110,6	105,8	104,7	102,6	105,4	94,6	114,7	104,1	
- industria energetică <i>energy industry</i>	84,9	59,0	51,9	57,0	69,2	76,9	82,0	83,2	92,0	96,9	113,6	112,5	87,6	103,0	

Notă: Datele pentru lunile anului **2023** au fost revizuite datorită schimbării anului de bază și a sistemului de ponderare.

Note: The data for the months of **2023** were revised due to the change in the base year and in the weighting system.

¹⁾ Date rectificate. / Rectified data.

²⁾ Date provizorii. / Provisional data.

**9. INDICIIL VALORICI AI COMENZILOR NOI DIN INDUSTRIA PRELUCRĂTOARE PE TOTAL
(PIAȚA INTERNĂ ȘI PIAȚA EXTERNĂ)
NEW ORDERS VALUE INDICES PER TOTAL MANUFACTURING
(DOMESTIC AND NON-DOMESTIC MARKET)**

	luna precedentă = 100 / previous month = 100												
	2023									2024			
	apr	mai	iun	iul	aug	sep	oct	nov	dec	ian	feb	mar ¹⁾	apr ²⁾
Apr	May	June	July	Aug	Sep	Oct	Nov	Dec	Jan	Feb	Mar ¹⁾	Apr ²⁾	
Industria prelucrătoare care lucrează pe bază de comenzi	83,8	112,8	99,4	90,3	87,1	124,2	106,5	93,6	85,8	108,5	106,7	103,8	96,4
<i>Manufacturing based on orders</i>													
Fabricarea produselor textile	75,3	122,0	100,7	86,1	80,9	140,6	102,4	92,8	78,2	112,1	108,7	105,1	90,2
<i>Manufacture of textiles</i>													
Fabricarea articolelor de îmbrăcăminte	76,7	126,4	98,2	99,5	85,5	120,2	91,9	109,5	90,9	93,4	111,6	99,3	81,5
<i>Manufacture of wearing apparel</i>													
Fabricarea hârtiei și a produselor din hârtie	79,5	117,8	89,5	105,4	92,4	102,7	104,4	102,0	85,1	111,2	109,4	103,8	98,9
<i>Manufacture of paper and paper products</i>													
Fabricarea substanțelor și a produselor chimice	68,1	110,8	100,1	95,2	108,4	99,8	100,0	94,4	81,6	113,5	119,3	96,3	100,7
<i>Manufacture of chemicals and chemical products</i>													
Fabricarea produselor farmaceutice de bază și a preparatelor farmaceutice	109,0	97,9	103,1	87,0	90,7	111,1	97,8	109,2	103,1	87,4	118,6	82,5	105,1
<i>Manufacture of basic pharmaceutical products and pharmaceutical preparations</i>													
Industria metalurgică	73,1	111,0	89,9	101,5	87,5	107,3	93,2	93,0	139,8	89,9	83,2	101,8	105,5
<i>Manufacture of basic metals</i>													
Industria construcțiilor metalice și a produselor din metal, exclusiv mașini, utilaje și instalații	91,9	106,7	102,5	94,4	94,1	109,6	110,1	97,2	86,3	91,0	112,8	103,4	105,4
<i>Manufacture of fabricated metal products, except machinery and equipment</i>													
Fabricarea calculatoarelor și a produselor electronice și optice	85,5	124,9	104,5	83,9	96,9	113,2	95,7	107,9	94,7	83,6	111,2	109,4	82,5
<i>Manufacture of computers, electronic and optical products</i>													
Fabricarea echipamentelor electrice	79,2	114,5	105,9	84,9	103,0	110,8	107,2	100,5	72,4	99,6	117,8	105,2	88,5
<i>Manufacture of electrical equipment</i>													
Fabricarea de mașini, utilaje și echipamente n.c.a.	86,8	119,3	96,7	87,4	97,8	107,5	100,4	102,5	85,8	108,2	111,4	108,3	91,4
<i>Manufacture of machinery and equipment n.e.c.</i>													
Fabricarea autovehiculelor de transport rutier, a remorcilor și semiremorcilor	79,9	120,5	92,6	96,0	75,8	148,7	110,4	87,9	78,8	121,0	109,6	103,7	94,8
<i>Manufacture of motor vehicles, trailers and semi-trailers</i>													
Fabricarea altor mijloace de transport	162,4	63,1	159,8	47,3	66,2	155,1	136,0	68,0	113,7	173,5	61,7	112,8	129,4
<i>Manufacture of other transport equipment</i>													
Industria prelucrătoare care lucrează pe bază de comenzi													
<i>Manufacturing industry based on orders</i>													
pe marile grupe industriale:													
<i>by broad industrial groups:</i>													
- industria bunurilor intermediare care lucrează pe bază de comenzi	75,3	115,7	94,3	96,8	93,3	109,6	99,6	99,1	90,2	105,1	106,5	101,1	101,0
<i>intermediate goods industry based on orders</i>													
- industria bunurilor de capital care lucrează pe bază de comenzi	88,4	111,4	100,9	87,5	81,9	135,6	110,4	89,7	85,5	112,8	105,1	105,4	94,9
<i>capital goods industry based on orders</i>													
- industria bunurilor de folosință îndelungată care lucrează pe bază de comenzi	94,3	108,3	109,7	81,9	103,8	118,5	117,0	94,4	55,0	107,7	125,2	112,8	92,8
<i>durable goods industry based on orders</i>													
- industria bunurilor de uz curent care lucrează pe bază de comenzi	84,7	115,4	104,8	90,0	89,6	115,8	98,2	103,7	91,8	91,2	113,0	97,6	91,2
<i>current use goods industry based on orders</i>													

Notă: Datele pentru lunile anului 2023 au fost revizuite datorită schimbării anului de bază și a sistemului de ponderare.

Note: The data for the months of 2023 were revised due to the change in the base year and in the weighting system.

¹⁾ Date rectificative. / Rectified data.

²⁾ Date provizorii. / Provisional data.

**10. INDICIILE VALORIȚII AI COMENZILOR NOI DIN INDUSTRIA PRELUCRĂTOARE PE TOTAL
(PIAȚA INTERNĂ ȘI PIAȚA EXTERNĂ)
NEW ORDERS VALUE INDICES PER TOTAL MANUFACTURING
(DOMESTIC AND NON-DOMESTIC MARKET)**

	luna corespunzătoare din anul precedent = 100 / corresponding month of previous year = 100													1.1-30.IV.2024 in % față de 1.1-30.IV.2023 ²⁾
	2023												2024	
	apr	mai	iun	iul	aug	sep	oct	nov	dec	ian	feb	mar ¹⁾	apr ²⁾	
	Apr	May	June	July	Aug	Sep	Oct	Nov	Dec	Jan	Feb	Mar ¹⁾	Apr ²⁾	
Industria prelucrătoare care lucrează pe bază de comenzi	103,7	107,2	110,4	102,6	102,5	101,2	105,8	99,4	98,1	104,1	106,6	94,3	108,5	103,0
Manufacturing based on orders														
Fabricarea produselor textile <i>Manufacture of textiles</i>	107,0	117,4	132,0	117,1	105,2	106,1	112,8	98,3	98,2	89,2	94,0	86,2	103,3	92,6
Fabricarea articolelor de îmbrăcăminte <i>Manufacture of wearing apparel</i>	94,4	107,1	103,5	101,3	100,0	100,9	102,8	103,0	107,0	105,3	110,5	92,3	98,0	101,1
Fabricarea hârtiei și a produselor din hârtie <i>Manufacture of paper and paper products</i>	94,0	91,1	85,7	87,6	83,5	82,0	88,1	89,8	90,4	98,5	105,8	95,9	119,4	104,3
Fabricarea substanțelor și a produselor chimice <i>Manufacture of chemicals and chemical products</i>	86,2	80,7	80,0	91,8	89,9	83,4	90,3	78,6	89,9	83,7	105,9	78,1	115,4	93,8
Fabricarea produselor farmaceutice de bază și a preparatelor farmaceutice <i>Manufacture of basic pharmaceutical products and pharmaceutical preparations</i>	125,8	116,5	126,9	121,5	99,1	101,9	94,0	105,2	103,2	92,2	109,5	90,9	87,7	94,9
Industria metalurgică <i>Manufacture of basic metals</i>	73,8	73,9	82,2	85,9	83,8	91,5	85,6	79,8	114,4	95,1	93,8	64,0	92,5	84,5
Industria construcțiilor metalice și a produselor din metal, exclusiv mașini, utilaje și instalații <i>Manufacture of fabricated metal products, except machinery and equipment</i>	95,7	96,6	101,6	94,0	102,9	97,9	114,5	110,5	96,9	103,8	114,0	96,1	110,2	105,7
Fabricarea calculatoarelor și a produselor electronice și optice <i>Manufacture of computers, electronic and optical products</i>	114,5	130,7	138,7	121,1	113,3	105,5	109,6	115,5	107,0	100,4	100,0	102,2	98,7	100,4
Fabricarea echipamentelor electrice <i>Manufacture of electrical equipment</i>	97,2	95,7	112,6	104,2	101,9	93,9	94,5	103,4	82,3	91,6	98,8	89,5	100,1	94,8
Fabricarea de mașini, utilaje și echipamente n.c.a. <i>Manufacture of machinery and equipment n.e.c.</i>	95,9	115,0	111,1	99,6	102,1	94,6	103,9	98,6	86,8	110,0	111,2	106,1	111,8	109,6
Fabricarea autovehiculelor de transport rutier, a remorcilor și semiremorcilor <i>Manufacture of motor vehicles, trailers and semi-trailers</i>	110,1	121,9	113,6	110,0	121,2	110,2	110,9	101,1	102,0	109,1	110,3	101,4	120,4	109,8
Fabricarea altor mijloace de transport <i>Manufacture of other transport equipment</i>	223,0	149,5	188,9	91,2	52,2	117,0	150,1	87,0	102,6	155,3	101,1	100,8	80,3	104,8
Industria prelucrătoare care lucrează pe bază de comenzi <i>Manufacturing industry based on orders</i>														
pe marile grupe industriale: <i>by broad industrial groups:</i>														
- industria bunurilor intermediare care lucrează pe bază de comenzi <i>intermediate goods industry based on orders</i>	89,4	90,8	93,5	94,2	93,3	92,1	93,5	92,1	97,0	96,4	103,4	82,0	109,9	96,7
- industria bunurilor de capital care lucrează pe bază de comenzi <i>capital goods industry based on orders</i>	113,1	119,3	119,1	105,9	108,6	107,5	113,8	102,1	100,9	112,0	109,1	102,1	109,6	107,9
- industria bunurilor de folosință îndelungată care lucrează pe bază de comenzi <i>durable goods industry based on orders</i>	107,2	99,8	125,0	114,1	108,8	92,3	99,3	114,6	65,3	82,1	104,3	104,1	102,5	98,4
- industria bunurilor de uz curent care lucrează pe bază de comenzi <i>current use goods industry based on orders</i>	105,5	112,0	122,7	113,8	105,8	102,6	105,8	103,3	103,8	93,0	102,5	89,9	96,9	95,4

Notă: Datele pentru lunile anului 2023 au fost revizuite datorită schimbării anului de bază și a sistemului de ponderare.

Note: The data for the months of 2023 were revised due to the change in the base year and in the weighting system.

¹⁾ Date rectificative. / Rectified data.

²⁾ Date provizorii. / Provisional data.

**11. INDICIILE PREȚURILOR PRODUCȚIEI INDUSTRIALE PE TOTAL
(PIAȚA INTERNĂ ȘI PIAȚA EXTERNĂ)
INDUSTRIAL PRODUCTION PRICE INDICES PER TOTAL
(DOMESTIC AND NON-DOMESTIC MARKET)**

	luna precedentă = 100 / previous month = 100												
	2023									2024			
	apr	mai	iun	iul	aug	sep	oct	nov	dec	ian	feb	mar ¹⁾	apr ²⁾
Apr	May	June	July	Aug	Sep	Oct	Nov	Dec	Jan	Feb	Mar ¹⁾	Apr ²⁾	
INDUSTRIE	95,79	97,67	99,13	100,55	98,65	102,39	100,51	100,42	99,51	99,87	99,21	98,16	99,99
INDUSTRY													
Industria extractivă	97,14	96,27	97,71	101,51	100,55	102,18	100,38	101,49	99,12	98,96	98,61	99,58	89,75
Mining and quarrying													
Extracția cărbunelui superior și inferior	c	c	c	c	c	c	c	c	c	100,52	98,53	96,40	99,70
<i>Mining of coal and lignite</i>													
Extracția petrolului brut și a gazelor naturale	94,18	93,80	95,72	102,41	100,60	104,27	99,91	102,62	98,53	97,73	97,10	98,89	81,71
<i>Extraction of crude petroleum and natural gas</i>													
Extracția minereurilor metalifere	c	c	c	c	c	c	c	c	c	c	c	c	c
<i>Mining of metal ores</i>													
Alte activități extractive	100,67	100,86	100,04	100,29	100,02	99,66	100,32	99,91	99,92	100,48	100,39	101,28	100,67
<i>Other mining and quarrying</i>													
Activități de servicii anexe extracției	105,22	99,32	101,70	100,67	101,09	98,21	102,55	99,50	100,03	101,35	101,62	98,72	100,78
<i>Mining support service activities</i>													
Industria prelucrătoare	99,99	99,22	100,02	99,76	100,82	100,51	99,80	99,72	99,62	101,01	100,33	100,25	100,40
Manufacturing													
Industria alimentară	99,90	99,54	99,89	100,01	99,61	99,76	99,76	99,99	100,00	99,94	100,05	100,05	99,96
<i>Manufacture of food products</i>													
Fabricarea băuturilor	100,13	103,26	100,66	100,39	100,73	100,40	99,96	99,90	100,33	100,73	103,79	101,21	101,07
<i>Manufacture of beverages</i>													
Fabricarea produselor din tutun	100,61	105,77	100,49	96,62	100,00	98,99	96,62	103,31	100,02	102,43	100,42	100,38	100,43
<i>Manufacture of tobacco products</i>													
Fabricarea produselor textile	101,00	99,96	100,32	100,71	100,37	100,47	99,88	99,59	100,28	100,21	100,15	100,57	100,61
<i>Manufacture of textiles</i>													
Fabricarea articolelor de îmbrăcăminte	100,57	100,77	100,62	101,20	100,30	100,58	100,36	100,24	100,39	100,61	100,24	100,91	100,49
<i>Manufacture of wearing apparel</i>													
Tăbăcirea și finisarea pieilor; fabricarea articolelor de voiaj și marochinărie, harnașamentelor și încălțămintei; prepararea și vopsirea blănușilor	100,35	100,10	100,89	100,27	100,47	100,49	100,51	101,24	101,04	100,75	100,34	100,90	99,47
<i>Tanning and dressing of leather; manufacture of travel and leather goods, harness and footwear; preparation and dyeing of furs</i>													
Prelucrarea lemnului, fabricarea produselor din lemn și plută, cu excepția mobilei; fabricarea articolelor din paie și din alte materiale vegetale împletite	99,80	100,07	99,59	99,19	100,25	99,01	99,76	99,80	99,69	100,07	100,26	100,23	99,96
<i>Manufacture of wood and of products of wood and cork, except furniture; manufacture of articles of straw and plaiting materials</i>													
Fabricarea hârtiei și a produselor din hârtie	99,14	97,73	98,33	98,32	98,60	98,70	99,21	99,79	100,02	99,36	100,56	100,15	98,98
<i>Manufacture of paper and paper products</i>													
Tipărire și reproducerea pe suporturi a înregistrărilor	99,45	103,06	100,36	100,10	99,55	100,42	100,04	100,53	100,18	99,84	100,66	99,91	100,37
<i>Printing and reproduction of recorded media</i>													

**11. INDICIILE PREȚURILOR PRODUCȚIEI INDUSTRIALE PE TOTAL
(PIAȚA INTERNĂ ȘI PIAȚA EXTERNĂ)
INDUSTRIAL PRODUCTION PRICE INDICES PER TOTAL
(DOMESTIC AND NON-DOMESTIC MARKET)**

- continuare -

- continued -

	luna precedentă = 100 / previous month = 100												
	2023									2024			
	apr	mai	iun	iul	aug	sep	oct	nov	dec	ian	feb	mar ¹⁾	apr ²⁾
Apr	May	June	July	Aug	Sep	Oct	Nov	Dec	Jan	Feb	Mar ¹⁾	Apr ²⁾	
Fabricarea produselor de cocserie și a produselor obținute din prelucrarea țițeiului <i>Manufacture of coke and refined petroleum products</i>	98,43	87,61	104,27	101,83	116,89	106,91	91,28	95,50	92,53	110,13	100,98	98,13	102,56
Fabricarea substanțelor și a produselor chimice <i>Manufacture of chemicals and chemical products</i>	97,01	93,77	94,40	96,55	101,19	100,72	100,86	99,07	98,46	99,80	99,36	98,82	100,80
Fabricarea produselor farmaceutice de bază și a preparatelor farmaceutice <i>Manufacture of basic pharmaceutical products and pharmaceutical preparations</i>	100,08	100,13	100,03	99,97	110,77	100,33	101,04	100,05	100,06	102,04	102,43	101,06	99,95
Fabricarea produselor din cauciuc și mase plastice <i>Manufacture of rubber and plastic products</i>	100,35	99,69	100,05	99,43	98,57	100,18	100,22	99,91	100,15	99,75	99,98	100,50	99,86
Fabricarea altor produse din minerale nemetalice <i>Manufacture of other non-metallic mineral products</i>	98,28	99,12	97,96	98,99	100,05	99,81	99,36	100,12	100,25	100,20	100,10	100,60	100,14
Industria metalurgică <i>Manufacture of basic metals</i>	100,81	101,05	96,47	96,71	98,84	97,62	99,94	96,65	99,09	100,07	101,48	100,31	101,69
Industria construcțiilor metalice și a produselor din metal, exclusiv mașini, utilaje și instalații <i>Manufacture of fabricated metal products, except machinery and equipment</i>	100,16	99,63	101,70	99,79	99,50	100,54	99,59	99,98	100,02	100,51	99,41	100,72	100,63
Fabricarea calculatoarelor și a produselor electronice și optice <i>Manufacture of computers, electronic and optical products</i>	100,07	101,01	100,55	100,21	99,97	101,01	100,28	100,24	100,10	99,99	102,04	102,14	98,92
Fabricarea echipamentelor electrice <i>Manufacture of electrical equipment</i>	100,62	100,68	100,26	100,04	99,54	99,76	101,04	100,35	100,02	100,01	99,91	100,18	100,11
Fabricarea de mașini, utilaje și echipamente n.c.a. <i>Manufacture of machinery and equipment n.e.c.</i>	101,92	100,08	100,44	98,77	100,24	100,60	100,01	100,79	100,17	100,90	100,29	100,96	101,58
Fabricarea autovehiculelor de transport rutier, a remorcilor și semiremorcilor <i>Manufacture of motor vehicles, trailers and semi-trailers</i>	100,48	100,66	100,71	100,81	99,64	100,57	102,06	100,67	100,61	100,09	99,75	100,26	99,95
Fabricarea altor mijloace de transport <i>Manufacture of other transport equipment</i>	99,41	100,04	100,31	99,81	100,94	100,15	100,10	99,82	101,96	99,66	101,86	98,77	100,07
Fabricarea de mobilă <i>Manufacture of furniture</i>	100,23	100,18	100,18	99,98	99,57	100,70	100,02	100,36	100,08	101,29	100,63	100,65	100,48
Alte activități industriale n.c.a. <i>Other manufacturing n.e.c.</i>	100,43	100,27	100,26	99,86	100,50	100,28	100,50	100,07	100,02	100,03	101,17	100,64	100,29
Repararea, întreținerea și instalarea mașinilor și echipamentelor <i>Repair, maintenance and installation of machinery and equipment</i>	99,95	100,24	100,48	99,53	100,37	100,49	100,38	100,37	99,95	120,57	100,52	100,35	100,21

**11. INDICIILE PREȚURILOR PRODUCȚIEI INDUSTRIALE PE TOTAL
(PIAȚA INTERNĂ ȘI PIAȚA EXTERNĂ)
INDUSTRIAL PRODUCTION PRICE INDICES PER TOTAL
(DOMESTIC AND NON-DOMESTIC MARKET)**

- continuare -

- continued -

	luna precedentă = 100 / previous month = 100												
	2023									2024			
	apr	mai	iun	iul	aug	sep	oct	nov	dec	ian	feb	mar ¹⁾	apr ²⁾
Apr	May	June	July	Aug	Sep	Oct	Nov	Dec	Jan	Feb	Mar ¹⁾	Apr ²⁾	
Producția și furnizarea de energie electrică și termică, gaze, apă caldă și aer condiționat	87,14	94,14	97,10	102,32	93,18	107,42	102,27	102,04	99,22	97,13	96,37	92,63	99,86
<i>Electricity, gas, steam and air conditioning production and supply</i>													
Producția și furnizarea de energie electrică și termică, gaze, apă caldă și aer condiționat	87,14	94,14	97,10	102,32	93,18	107,42	102,27	102,04	99,22	97,13	96,37	92,63	99,86
<i>Electricity, gas, steam and air conditioning production and supply</i>													
Distribuția apei; salubritate, gestionarea deșeurilor, activități de decontaminare	100,95	100,43	100,33	103,33	100,15	100,79	100,60	100,00	100,76	104,80	103,24	100,16	100,11
<i>Water supply; sewerage, waste management and decontamination activities</i>													
Captarea, tratarea și distribuția apei	100,95	100,43	100,33	103,33	100,15	100,79	100,60	100,00	100,76	104,80	103,24	100,16	100,11
<i>Water catchment, treatment and distribution</i>													
Industrie - total													
<i>Industry - total</i>													
pe marile grupe industriale:													
<i>by broad industrial groups:</i>													
- industria bunurilor intermediare	99,67	99,28	98,87	98,84	99,64	99,72	100,08	99,47	99,76	100,02	100,12	100,24	100,20
<i>intermediate goods industry</i>													
- industria bunurilor de capital	100,65	100,46	100,56	100,34	99,68	100,48	101,34	100,64	100,51	101,02	100,02	100,42	100,43
<i>capital goods industry</i>													
- industria bunurilor de folosință îndelungată	100,03	100,43	100,34	100,18	99,21	99,78	100,77	99,95	99,72	100,22	100,57	100,54	100,18
<i>durable goods industry</i>													
- industria bunurilor de uz curent	100,29	100,59	100,25	100,03	100,57	100,05	99,88	100,09	100,18	100,48	100,92	100,58	100,22
<i>current use goods industry</i>													
- industria energetică	88,87	93,50	97,89	102,29	96,40	107,04	100,59	101,19	98,43	98,79	97,15	93,82	99,40
<i>energy industry</i>													

Notă: Datele pentru lunile anului 2023 au fost revizuite datorită schimbării anului de bază și a sistemului de ponderare.

Note: The data for the months of 2023 were revised due to the change in the base year and in the weighting system.

¹⁾ Date rectificate. / Rectified data.

²⁾ Date provizorii. / Provisional data.

**12. INDICIILE PREȚURILOR PRODUCȚIEI INDUSTRIALE PE TOTAL
(PIAȚA INTERNĂ ȘI PIAȚA EXTERNĂ)
INDUSTRIAL PRODUCTION PRICE INDICES PER TOTAL
(DOMESTIC AND NON-DOMESTIC MARKET)**

	luna corespunzătoare din anul precedent = 100 / corresponding month of previous year = 100												
	2023									2024			
	apr	mai	iun	iul	aug	sep	oct	nov	dec	ian	feb	mar ¹⁾	apr ²⁾
Apr	May	June	July	Aug	Sep	Oct	Nov	Dec	Jan	Feb	Mar ¹⁾	Apr ²⁾	
INDUSTRIE	111,95	108,01	103,71	99,02	95,78	98,37	95,62	95,44	94,63	94,01	93,67	92,00	96,04
INDUSTRY													
Industria extractivă	68,95	74,04	71,94	73,89	73,76	76,21	81,81	80,51	83,67	90,79	91,51	93,49	86,38
Mining and quarrying													
Extracția cărbunelui superior și inferior	c	c	c	c	c	c	c	c	c	102,80	99,05	95,47	95,18
<i>Mining of coal and lignite</i>													
Extracția petrolului brut și a gazelor naturale	55,78	60,69	57,82	60,39	60,43	64,24	70,75	69,48	73,38	82,72	83,35	86,12	74,72
<i>Extraction of crude petroleum and natural gas</i>													
Extracția minereurilor metalifere	c	c	c	c	c	c	c	c	c	c	c	c	c
<i>Mining of metal ores</i>													
Alte activități extractive	108,60	108,05	107,34	107,06	106,08	104,57	105,40	104,24	103,76	103,44	102,69	103,89	103,89
<i>Other mining and quarrying</i>													
Activități de servicii anexe extracției	118,43	117,47	117,37	114,06	114,16	110,66	111,10	112,32	112,01	112,11	113,89	110,25	105,59
<i>Mining support service activities</i>													
Industria prelucrătoare	104,29	100,53	99,06	98,36	100,28	100,51	99,04	98,97	99,42	100,12	101,42	101,03	101,45
Manufacturing													
Industria alimentară	112,28	108,37	107,03	105,06	103,63	101,56	100,09	98,84	99,00	99,45	100,54	98,51	98,56
<i>Manufacture of food products</i>													
Fabricarea băuturilor	118,62	121,00	120,70	120,39	118,61	118,11	116,00	108,77	109,12	108,39	111,86	112,03	113,08
<i>Manufacture of beverages</i>													
Fabricarea produselor din tutun	89,54	94,31	94,48	91,32	91,57	90,57	86,99	89,87	89,73	112,83	113,20	105,44	105,25
<i>Manufacture of tobacco products</i>													
Fabricarea produselor textile	107,52	107,05	105,93	105,97	105,72	105,85	105,48	103,88	103,88	103,23	103,25	103,56	103,15
<i>Manufacture of textiles</i>													
Fabricarea articolelor de îmbrăcăminte	109,40	109,90	109,55	109,59	109,56	109,12	108,87	108,55	108,33	107,37	106,82	107,00	106,92
<i>Manufacture of wearing apparel</i>													
Tăbăcirea și finisarea pieilor; fabricarea articolelor de voiaj și marochinărie, harnașamentelor și încălțăminte; prepararea și vopsirea blănușilor	108,80	108,12	107,79	107,56	107,72	106,60	106,05	107,05	107,82	107,23	107,54	107,59	106,64
<i>Tanning and dressing of leather; manufacture of travel and leather goods, harness and footwear; preparation and dyeing of furs</i>													
Prelucrarea lemnului, fabricarea produselor din lemn și plută, cu excepția mobilei; fabricarea articolelor din paie și din alte materiale vegetale împletite	109,50	100,79	100,03	99,13	99,08	98,15	96,75	97,38	96,70	96,24	97,18	97,72	97,88
<i>Manufacture of wood and of products of wood and cork, except furniture; manufacture of articles of straw and plaiting materials</i>													
Fabricarea hârtiei și a produselor din hârtie	102,18	98,17	95,95	91,80	89,11	87,40	85,60	85,33	86,12	85,79	88,36	90,32	90,18
<i>Manufacture of paper and paper products</i>													
Tipărire și reproducerea pe suport a înregistrărilor	104,84	107,80	107,34	107,44	106,43	106,13	105,77	105,52	105,61	104,06	104,65	104,14	105,09
<i>Printing and reproduction of recorded media</i>													

**12. INDICIIL PREȚURILOR PRODUCȚIEI INDUSTRIALE PE TOTAL
(PIAȚA INTERNĂ ȘI PIAȚA EXTERNĂ)
INDUSTRIAL PRODUCTION PRICE INDICES PER TOTAL
(DOMESTIC AND NON-DOMESTIC MARKET)**

- continuare -

- continued -

	luna corespunzătoare din anul precedent = 100 / corresponding month of previous year = 100												
	2023									2024			
	apr	mai	iun	iul	aug	sep	oct	nov	dec	ian	feb	mar ¹⁾	apr ²⁾
Apr	May	June	July	Aug	Sep	Oct	Nov	Dec	Jan	Feb	Mar ¹⁾	Apr ²⁾	
Fabricarea produselor de cocserie și a produselor obținute din prelucrarea țițeiului <i>Manufacture of coke and refined petroleum products</i>	77,70	62,46	58,64	62,17	84,27	92,52	79,41	80,07	86,13	98,74	101,27	100,70	104,92
Fabricarea substanțelor și a produselor chimice <i>Manufacture of chemicals and chemical products</i>	103,72	92,63	82,25	77,65	79,24	79,34	79,10	75,62	73,78	73,09	79,69	81,48	84,67
Fabricarea produselor farmaceutice de bază și a preparatelor farmaceutice <i>Manufacture of basic pharmaceutical products and pharmaceutical preparations</i>	113,90	113,69	113,49	113,31	125,38	125,69	124,08	123,88	123,79	124,49	124,31	118,98	118,83
Fabricarea produselor din cauciuc și mase plastice <i>Manufacture of rubber and plastic products</i>	109,15	107,35	103,56	102,42	99,98	99,39	98,83	98,39	98,59	98,74	99,56	98,78	98,29
Fabricarea altor produse din minerale nemetalice <i>Manufacture of other non-metallic mineral products</i>	111,12	108,20	105,21	103,47	103,28	102,96	100,17	98,99	98,42	93,88	94,80	94,93	96,73
Industria metalurgică <i>Manufacture of basic metals</i>	88,75	83,43	84,95	82,86	85,51	84,84	83,58	85,20	87,91	86,50	89,12	89,41	90,19
Industria construcțiilor metalice și a produselor din metal, exclusiv mașini, utilaje și instalații <i>Manufacture of fabricated metal products, except machinery and equipment</i>	101,80	99,27	101,48	101,60	100,99	101,13	100,38	100,64	101,00	101,32	101,15	101,54	102,03
Fabricarea calculatoarelor și a produselor electronice și optice <i>Manufacture of computers, electronic and optical products</i>	109,10	109,42	108,78	103,76	102,83	103,75	103,93	104,27	104,24	104,09	105,62	107,86	106,61
Fabricarea echipamentelor electrice <i>Manufacture of electrical equipment</i>	106,86	104,87	104,89	104,20	103,76	104,31	106,28	106,11	106,03	103,69	103,87	102,41	101,90
Fabricarea de mașini, utilaje și echipamente n.c.a. <i>Manufacture of machinery and equipment n.e.c.</i>	107,27	105,78	105,78	103,89	103,55	103,85	103,25	103,53	102,87	103,47	104,77	105,26	104,90
Fabricarea autovehiculelor de transport rutier, a remorcilor și semiremorcilor <i>Manufacture of motor vehicles, trailers and semi-trailers</i>	106,39	107,06	107,41	107,17	106,32	105,82	107,08	108,41	106,94	107,48	107,44	106,47	105,91
Fabricarea altor mijloace de transport <i>Manufacture of other transport equipment</i>	103,92	103,66	104,14	103,77	105,29	105,01	104,87	103,03	104,56	104,16	105,62	102,80	103,49
Fabricarea de mobilă <i>Manufacture of furniture</i>	109,84	107,84	107,03	105,31	104,75	104,54	103,96	103,65	103,45	103,28	103,42	103,93	104,18
Alte activități industriale n.c.a. <i>Other manufacturing n.e.c.</i>	110,22	107,90	107,94	107,35	107,42	107,67	107,88	107,69	107,46	102,50	103,57	104,12	103,98
Repararea, întreținerea și instalarea mașinilor și echipamentelor <i>Repair, maintenance and installation of machinery and equipment</i>	113,16	113,12	113,48	112,79	112,47	112,74	113,06	112,93	112,76	124,49	124,22	123,78	124,10

**12. INDICIILE PREȚURILOR PRODUCȚIEI INDUSTRIALE PE TOTAL
(PIAȚA INTERNĂ ȘI PIAȚA EXTERNĂ)
INDUSTRIAL PRODUCTION PRICE INDICES PER TOTAL
(DOMESTIC AND NON-DOMESTIC MARKET)**

- continuare -

- continued -

	luna corespunzătoare din anul precedent = 100 / corresponding month of previous year = 100												
	2023									2024			
	apr	mai	iun	iul	aug	sep	oct	nov	dec	ian	feb	mar ¹⁾	apr ²⁾
	Apr	May	June	July	Aug	Sep	Oct	Nov	Dec	Jan	Feb	Mar ¹⁾	Apr ²⁾
Producția și furnizarea de energie electrică și termică, gaze, apă caldă și aer condiționat	143,74	138,08	122,45	103,31	87,41	95,43	89,06	88,99	85,45	81,63	78,11	73,25	83,94
<i>Electricity, gas, steam and air conditioning production and supply</i>													
Producția și furnizarea de energie electrică și termică, gaze, apă caldă și aer condiționat	143,74	138,08	122,45	103,31	87,41	95,43	89,06	88,99	85,45	81,63	78,11	73,25	83,94
<i>Electricity, gas, steam and air conditioning production and supply</i>													
Distribuția apei; salubritate, gestionarea deșeurilor, activități de decontaminare	122,32	122,55	120,72	120,09	119,15	118,67	118,94	118,17	117,50	113,97	117,66	116,53	115,56
<i>Water supply; sewerage, waste management and decontamination activities</i>													
Captarea, tratarea și distribuția apei	122,32	122,55	120,72	120,09	119,15	118,67	118,94	118,17	117,50	113,97	117,66	116,53	115,56
<i>Water catchment, treatment and distribution</i>													
Industrie - total													
<i>Industry - total</i>													
pe marile grupe industriale:													
<i>by broad industrial groups:</i>													
- industria bunurilor intermediare	103,28	98,83	97,07	95,33	95,38	95,31	94,49	94,17	94,36	93,68	95,52	95,79	96,30
<i>intermediate goods industry</i>													
- industria bunurilor de capital	106,44	106,32	106,67	106,06	105,31	104,93	105,59	106,60	105,65	106,48	106,87	106,26	106,03
<i>capital goods industry</i>													
- industria bunurilor de folosință îndelungată	110,38	108,28	107,82	106,47	105,06	104,30	105,16	104,30	103,45	101,36	101,49	101,74	101,89
<i>durable goods industry</i>													
- industria bunurilor de uz curent	113,43	111,72	110,97	109,52	109,07	107,31	105,99	104,26	104,44	104,42	105,56	103,97	103,89
<i>current use goods industry</i>													
- industria energetică	122,70	115,96	104,25	93,61	85,80	93,44	87,23	87,23	85,44	84,08	81,47	77,46	86,63
<i>energy industry</i>													

Notă: Datele pentru lunile anului 2023 au fost revizuite datorită schimbării anului de bază și a sistemului de ponderare.

Note: The data for the months of 2023 were revised due to the change in the base year and in the weighting system.

¹⁾ Date rectificate. / Rectified data.

²⁾ Date provizorii. / Provisional data.

13. PRINCIPALELE RESURSE DE ENERGIE PRIMARĂ MAIN RESOURCES OF PRIMARY ENERGY

	1.1-30.IV.2024			1.1-30.IV.2024 față de / as against 1.1-30.IV.2023					
	Total Total	Producție Production	Import Import	Diferențe (±) / Differences			în / in %		
				Total Total	Producție Production	Import Import	Total Total	Producție Production	Import Import
- unități fizice - physical units -									
Cărbune net (mii tone) Net coal (thou tonnes)	4242,2	4138,1	104,1	-1025,1	-970,3	-54,8	80,5	81,0	65,5
Țiței (mii tone) Crude oil (thou tonnes)	3113,0	931,3	2181,7	-589,6	-37,2	-552,4	84,1	96,2	79,8
Gaze naturale utilizabile (mil. m ³ 15°C) Usable natural gas (15°C mill.m ³)	3790,6	3177,8	612,8	+105,7	+35,3	+70,4	102,9	101,1	113,0
Energie hidroelectrică, eoliană, solară și energie electrică din import (mil. kWh) Hydroelectric energy, wind energy solar energy and imported electric energy (mill. kWh)	12722,1	9323,7	3398,4	+39,3	-1191,7	+1231,0	100,3	88,7	156,8
Căldură nucleară (mii Gcal) Nuclear heat (thou Gcal)	9757,7	9757,7	-	-48,3	-48,3	-	99,5	99,5	-
Produse petroliere din import (mii tone) Imported petroleum products (thou tonnes)	1268,7	-	1268,7	+280,5	-	+280,5	128,4	-	128,4
- mii tone echivalent petrol (10000 kcal/kg) - - thousand tonnes of oil equivalent (10000 kcal/kg) -									
Resurse - total Resources - total	10290,9	5885,3	4405,6	-349,7	-259,9	-89,8	96,7	95,8	98,0
din care: of which:									
- Cărbune net Net coal	695,1	634,0	61,1	-173,6	-145,0	-28,6	80,0	81,4	68,1
- Țiței Crude oil	3085,6	903,9	2181,7	-588,5	-36,1	-552,4	84,0	96,2	79,8
- Gaze naturale utilizabile Usable natural gas	3062,4	2569,2	493,2	+85,3	+28,6	+56,7	102,9	101,1	113,0
- Energie hidroelectrică, căldură nucleară, eoliană solară și energie electrică din import Hydroelectric energy, nuclear heat, wind energy solar energy and imported electric energy	2070,5	1778,2	292,3	-1,5	-107,4	+105,9	99,9	94,3	156,8
- Produse petroliere din import Imported petroleum products	1286,0	-	1286,0	+284,3	-	+284,3	128,4	-	128,4

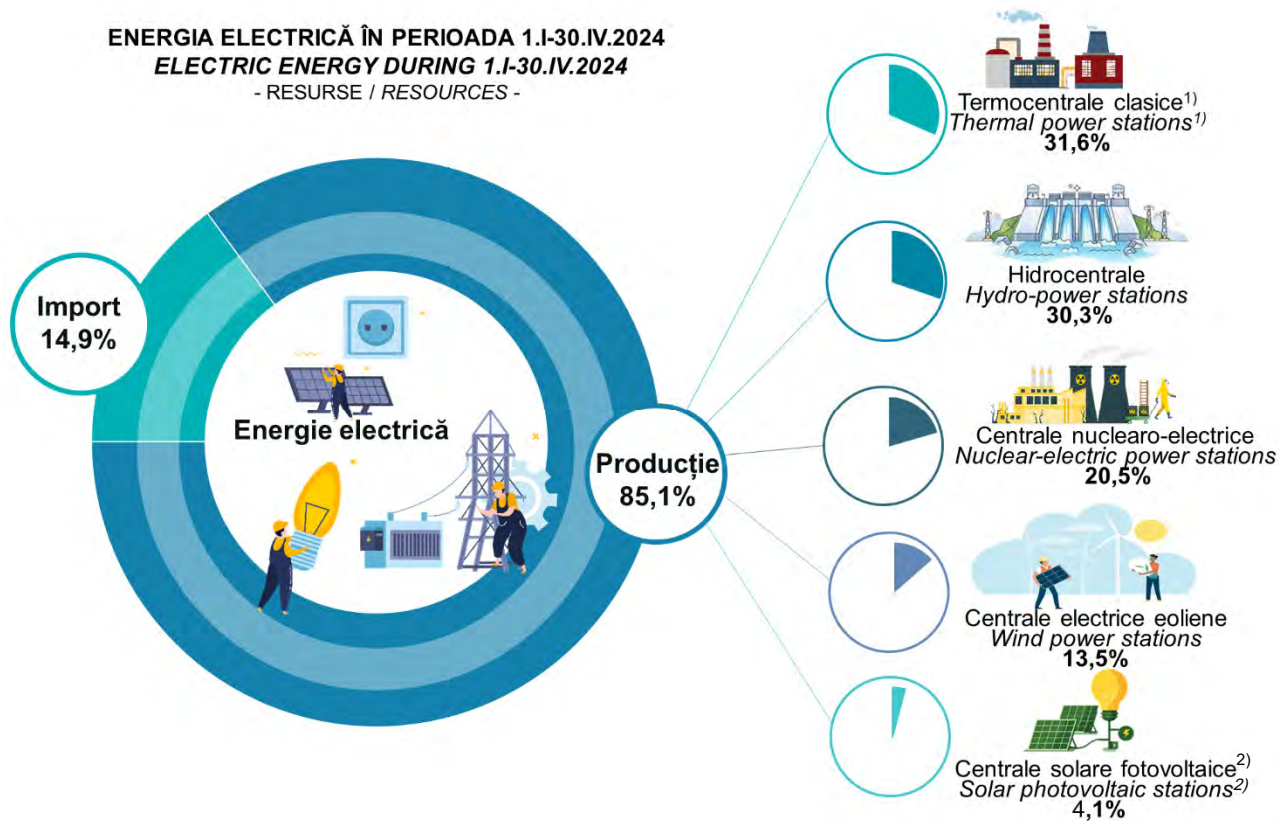
14. BALANȚA ENERGIEI ELECTRICE BALANCE OF ELECTRIC ENERGY

	1.1-30.IV.2024		1.1-30.IV.2024 față de / as against 1.1-30.IV.2023	
	milioane kWh / million kWh		Diferențe (±) - milioane kWh - Differences (±) - million kWh -	
			în / in %	
Resurse - total / Resources - total		22835,9	-275,4	98,8
- Producție Production		19437,5	-1506,4	92,8
• în termocentrale clasice ¹⁾ in classical thermal power stations ¹⁾		6130,8	-295,0	95,4
• în hidrocentrale in hydro-power stations		5892,7	-940,1	86,2
• în centrale nucleare-electrice in nuclear-electric stations		3983,0	-19,7	99,5
• în centrale electrice eoliene in wind power stations		2630,6	-520,0	83,5
• în centrale solare fotovoltaice ²⁾ in solar photovoltaic stations ²⁾		800,4	+268,4	150,5
- Import Import		3398,4	+1231,0	156,8
Destinații - total / Destinations - total		22835,9	-275,4	98,8
- Consum final Final consumption		16744,0	+12,6	100,1
• în economie in economy		12669,7	+89,9	100,7
• iluminat public public lighting		153,4	-22,6	87,2
• populație population		3920,9	-54,7	98,6
- Consum propriu tehnologic în rețele și stații Technological own consumption in networks and power stations		1919,6	-85,3	95,7
- Export Export		4172,3	-202,7	95,4

¹⁾ Inclusiv biomasa. / Including biomass.

²⁾ Inclusiv prosumatorii. / Including prosumers.

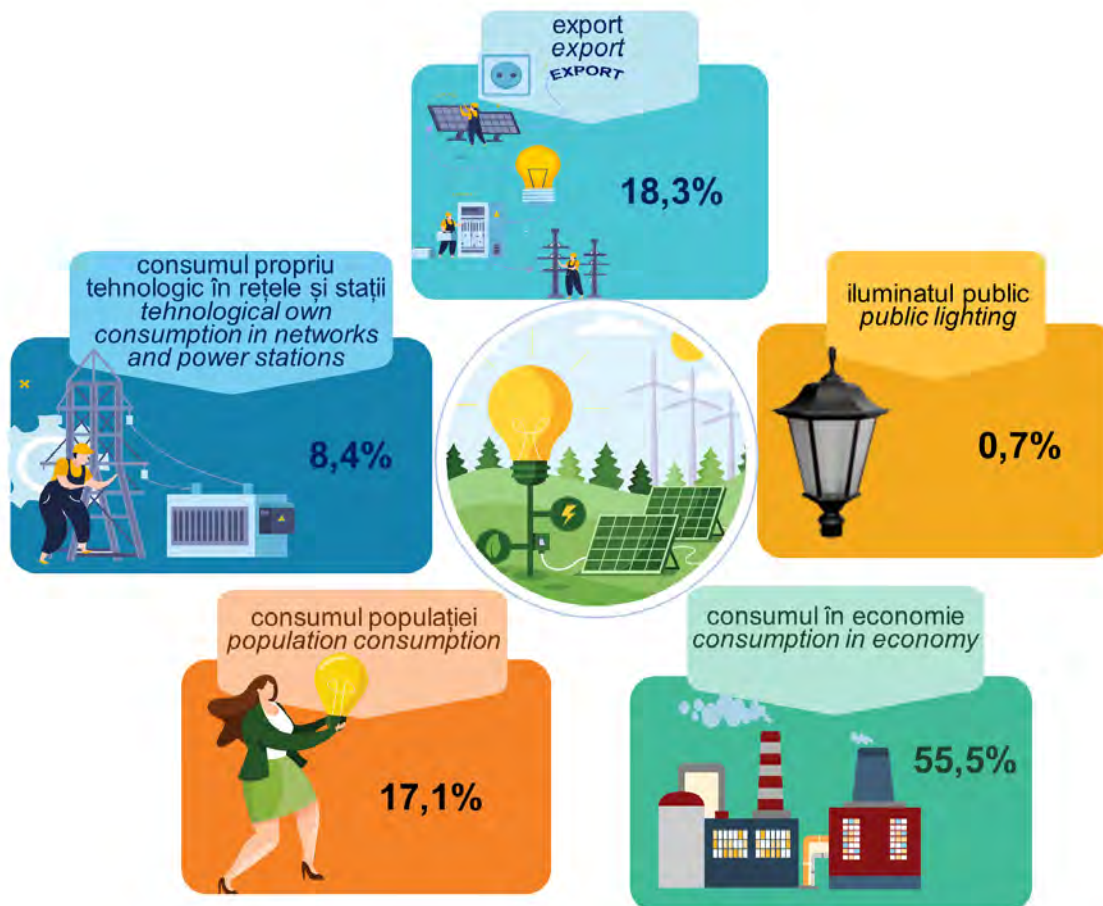
ENERGIA ELECTRICĂ ÎN PERIOADA 1.1-30.IV.2024
ELECTRIC ENERGY DURING 1.1-30.IV.2024
 - RESURSE / RESOURCES -



¹⁾ Inclusiv biomasa. / Including biomass.

²⁾ Inclusiv prosumatorii. / Including prosumers.

- DESTINAȚII / DESTINATIONS -



**15. INDICII LUCRĂRILOR DE CONSTRUCȚII PE ELEMENTE DE STRUCTURĂ ȘI
PE TIPURI DE CONSTRUCȚII
INDICES OF CONSTRUCTION WORKS BY STRUCTURE ELEMENTS AND
BY TYPE OF CONSTRUCTION**

- serie brută -

- unadjusted series -

	luna corespunzătoare din anul precedent = 100 / corresponding month of previous year = 100													1.1-30.IV.2024 în % față de in % as against 1.1-30.IV.2023 ²⁾
	2023												2024	
	apr Apr	mai May	iun June	iul July	aug Aug	sep Sep	oct Oct	nov Nov	dec Dec	ian Jan	feb Feb	mar ¹⁾ Mar ¹⁾	apr ²⁾ Apr ²⁾	
Lucrări de construcții - total Construction works - total	111,3	112,7	116,0	116,7	119,8	108,6	112,6	115,6	129,2	82,2	95,8	96,7	116,2	99,8
din total, pe elemente de structură: of total, by structure elements:														
- lucrări de construcții noi new construction works	109,1	109,4	105,4	116,1	128,0	109,2	113,1	116,3	143,2	75,5	95,2	96,5	111,8	97,0
- lucrări de reparații capitale capital repair works	141,6	147,2	156,2	128,0	106,7	95,3	95,5	130,4	133,1	99,8	112,9	107,1	114,9	109,5
- lucrări de întreținere și reparații curente maintenance and current repairs works	107,6	109,7	132,9	113,8	104,6	112,9	119,5	107,4	97,5	98,7	90,6	93,1	130,3	104,6
din total, pe tipuri de construcții: of total, by type of construction:														
- clădiri buildings	95,9	96,9	99,7	102,5	104,7	97,8	101,7	97,4	117,0	73,1	88,4	83,5	111,4	90,6
din care: of which:														
- clădiri rezidențiale residential buildings	97,6	96,2	90,1	93,7	99,3	90,0	98,9	100,1	111,4	45,8	69,5	76,5	103,6	76,4
- clădiri nerezidențiale non residential buildings	94,5	97,4	107,7	110,5	109,2	104,0	103,8	95,4	120,9	103,7	107,1	90,1	118,5	104,3
- construcții ingineresti civil engineering	135,1	136,8	137,1	133,4	137,0	120,4	123,8	135,0	140,9	94,7	105,6	113,2	121,4	111,2

Notă: Datele pentru lunile anului **2023** au fost revizuite datorită schimbării anului de bază și a sistemului de ponderare.

Note: The data for the months of **2023** were revised due to the change in the base year and in the weighting system.

¹⁾ Date rectificative. / Rectified data.

²⁾ Date provizorii. / Provisional data.

16. INDICIIL LUCRĂRILOR DE CONSTRUCȚII PE ELEMENTE DE STRUCTURĂ ȘI PE TIPURI DE CONSTRUCȚII
INDICES OF CONSTRUCTION WORKS BY STRUCTURE ELEMENTS AND BY TYPE OF CONSTRUCTION

- serie ajustată în funcție de numărul de zile lucrătoare -

- adjusted series according to the working days number -

	luna corespunzătoare din anul precedent = 100 / corresponding month of previous year = 100												1.1-30.IV.2024 in % față de in % as against 1.1-30.IV.2023 ²⁾	
	2023						2024							
	apr Apr	mai May	iun June	iul July	aug Aug	sep Sep	oct Oct	nov Nov	dec Dec	ian Jan	feb Feb	mar ¹⁾ Mar ¹⁾		apr ²⁾ Apr ²⁾
Lucrări de construcții - total Construction works - total	112,8	112,7	116,0	116,7	119,8	110,0	111,1	113,5	130,8	82,2	96,1	99,4	113,1	99,8
din total, pe elemente de structură: of total, by structure elements:														
- lucrări de construcții noi new construction works	111,5	109,4	105,4	116,1	128,0	111,7	110,6	115,0	148,4	75,5	92,5	100,9	106,9	96,2
- lucrări de reparații capitale capital repair works	144,5	147,2	156,2	128,0	106,7	97,3	93,6	124,0	130,8	99,7	116,7	111,5	110,4	110,1
- lucrări de întreținere și reparații curente maintenance and current repairs works	107,5	109,7	132,9	113,8	104,6	112,9	119,5	105,0	95,4	98,6	101,5	93,1	130,3	107,1
din total, pe tipuri de construcții: of total, by type of construction:														
- clădiri buildings	97,2	96,9	99,7	102,5	104,7	99,0	100,4	91,8	113,4	73,1	92,7	85,8	108,6	91,5
din care: of which:														
- clădiri rezidențiale residential buildings	98,6	96,2	90,1	93,7	99,3	90,9	97,9	91,6	103,1	45,6	79,6	78,0	101,6	78,5
- clădiri nerezidențiale non residential buildings	96,0	97,4	107,7	110,5	109,2	105,7	102,2	92,0	121,3	103,5	107,8	93,0	114,7	104,4
- construcții inginerești civil engineering	137,6	136,8	137,1	133,4	137,0	122,6	121,6	136,1	148,3	94,3	103,1	117,1	117,2	110,4

17. INDICIIL LUCRĂRILOR DE CONSTRUCȚII PE ELEMENTE DE STRUCTURĂ ȘI PE TIPURI DE CONSTRUCȚII
INDICES OF CONSTRUCTION WORKS BY STRUCTURE ELEMENTS AND BY TYPE OF CONSTRUCTION

- serie ajustată sezonier -

- seasonally adjusted series -

	luna corespunzătoare din anul precedent = 100 / corresponding month of previous year = 100												1.1-30.IV.2024 in % față de in % as against 1.1-30.IV.2023 ²⁾	
	2023						2024							
	apr Apr	mai May	iun June	iul July	aug Aug	sep Sep	oct Oct	nov Nov	dec Dec	ian Jan	feb Feb	mar ¹⁾ Mar ¹⁾		apr ²⁾ Apr ²⁾
Lucrări de construcții - total Construction works - total	113,7	112,9	116,2	117,1	119,9	110,7	111,2	113,7	129,6	82,2	94,9	98,9	113,1	97,4
din total, pe elemente de structură: of total, by structure elements:														
- lucrări de construcții noi new construction works	111,6	109,5	105,7	116,3	128,1	112,1	110,7	115,2	147,8	75,5	91,6	99,3	107,5	93,6
- lucrări de reparații capitale capital repair works	144,5	147,2	156,2	128,0	106,8	97,4	93,6	124,0	130,8	100,7	115,4	112,1	110,6	109,7
- lucrări de întreținere și reparații curente maintenance and current repairs works	107,8	109,6	132,6	113,8	104,6	112,9	119,5	105,0	95,3	102,9	101,7	93,9	127,4	106,1
din total, pe tipuri de construcții: of total, by type of construction:														
- clădiri buildings	97,3	96,7	99,7	102,6	104,7	99,2	100,4	92,0	113,3	73,3	90,8	85,8	108,1	89,2
din care: of which:														
- clădiri rezidențiale residential buildings	98,5	96,0	90,2	93,8	99,3	91,1	98,0	91,7	103,1	45,9	81,1	78,7	101,2	76,2
- clădiri nerezidențiale non residential buildings	96,1	97,4	107,7	110,5	109,2	105,7	102,2	92,0	121,2	104,9	107,1	93,5	114,4	104,7
- construcții inginerești civil engineering	138,1	137,2	137,4	133,8	137,0	123,5	121,8	135,9	146,9	102,4	107,4	117,2	116,9	111,2

Notă: Datele pentru lunile anului 2023 au fost revizuite datorită schimbării anului de bază și a sistemului de ponderare.

Note: The data for the months of 2023 were revised due to the change in the base year and in the weighting system.

¹⁾ Date rectificative. / Rectified data.

²⁾ Date provizorii. / Provisional data.

18. AUTORIZAȚII DE CONSTRUIRE ELIBERATE PENTRU CLĂDIRI BUILDING PERMITS ISSUED FOR BUILDINGS

- număr -

- number -

	2023										2024			
	apr Apr	mai May	iun June	iul July	aug Aug	sep Sep	oct Oct	nov Nov	dec Dec	ian Jan	feb Feb	mar Mar	apr Apr	
TOTAL / TOTAL														
Autorizații pentru clădiri rezidențiale (exclusiv cele pentru colectivități) <i>Permits for residential buildings (excluding those for collectivities)</i>	2677	3449	3018	3056	3115	3083	3002	2700	2550	1829	2556	3037	3578	
din care: / of which:														
pentru clădiri individuale cu o singură locuință <i>for individual buildings with one dwelling</i>	2557	3272	2801	2857	2954	2916	2806	2531	2300	1679	2346	2881	3321	
Locuințe din clădiri rezidențiale pentru care s-au eliberat autorizații <i>Dwellings from residential buildings for which permits were issued</i>	4996	6655	7054	8056	6474	4945	6245	5707	7675	3629	5648	5672	7753	
Autorizații pentru clădiri rezidențiale pentru colectivități <i>Permits for residential buildings for collectivities</i>	2	4	8	1	3	1	1	1	1	3	5	3	4	
Autorizații pentru clădiri administrative <i>Permits for administrative buildings</i>	7	20	7	16	8	11	14	13	6	3	15	14	11	
Autorizații pentru alte clădiri <i>Permits for other buildings</i>	460	626	567	532	533	546	541	513	459	368	495	584	588	
Urban / Urban														
Autorizații pentru clădiri rezidențiale (exclusiv cele pentru colectivități) <i>Permits for residential buildings (excluding those for collectivities)</i>	799	1055	941	963	993	872	888	844	783	546	779	883	1085	
din care: / of which:														
pentru clădiri individuale cu o singură locuință <i>for individual buildings with one dwelling</i>	742	973	845	873	908	801	794	747	674	480	684	804	959	
Locuințe din clădiri rezidențiale pentru care s-au eliberat autorizații <i>Dwellings from residential buildings for which permits were issued</i>	2881	3335	4504	5303	3455	2200	3399	3486	5129	2007	3325	3231	4565	
Autorizații pentru clădiri rezidențiale pentru colectivități <i>Permits for residential buildings for collectivities</i>	1	1	3	-	2	-	-	1	1	1	3	-	3	
Autorizații pentru clădiri administrative <i>Permits for administrative buildings</i>	2	9	2	8	4	8	7	6	3	2	6	6	8	
Autorizații pentru alte clădiri <i>Permits for other buildings</i>	136	198	184	200	168	187	192	160	173	116	179	191	216	
Rural / Rural														
Autorizații pentru clădiri rezidențiale (exclusiv cele pentru colectivități) <i>Permits for residential buildings (excluding those for collectivities)</i>	1878	2394	2077	2093	2122	2211	2114	1856	1767	1283	1777	2154	2493	
din care: / of which:														
pentru clădiri individuale cu o singură locuință <i>for individual buildings with one dwelling</i>	1815	2299	1956	1984	2046	2115	2012	1784	1626	1199	1662	2077	2362	
Locuințe din clădiri rezidențiale pentru care s-au eliberat autorizații <i>Dwellings from residential buildings for which permits were issued</i>	2115	3320	2550	2753	3019	2745	2846	2221	2546	1622	2323	2441	3188	
Autorizații pentru clădiri rezidențiale pentru colectivități <i>Permits for residential buildings for collectivities</i>	1	3	5	1	1	1	1	-	-	2	2	3	1	
Autorizații pentru clădiri administrative <i>Permits for administrative buildings</i>	5	11	5	8	4	3	7	7	3	1	9	8	3	
Autorizații pentru alte clădiri <i>Permits for other buildings</i>	324	428	383	332	365	359	349	353	286	252	316	393	372	

19. AUTORIZAȚII DE CONSTRUIRE ELIBERATE PENTRU CLĂDIRI
BUILDING PERMITS ISSUED FOR BUILDINGS

- mii m² – suprafață utilă -

- thousand m² – floor area -

	2023										2024			
	apr	mai	iun	iul	aug	sep	oct	nov	dec	ian	feb	mar	apr	
	Apr	May	June	July	Aug	Sep	Oct	Nov	Dec	Jan	Feb	Mar	Apr	
	TOTAL / TOTAL													
Autorizații pentru clădiri rezidențiale (exclusiv cele pentru colectivități) <i>Permits for residential buildings (excluding those for collectivities)</i>	582,8	753,3	800,4	871,6	731,0	626,7	687,2	633,0	786,7	421,0	635,6	701,5	864,2	
din care: / of which:														
pentru clădiri individuale cu o singură locuință <i>for individual buildings with one dwelling</i>	399,3	498,2	436,3	436,7	447,9	455,5	429,5	389,3	359,5	260,9	350,3	437,0	503,8	
Locuințe din clădiri rezidențiale pentru care s-au eliberat autorizații <i>Dwellings from residential buildings for which permits were issued</i>	582,8	753,3	800,4	871,6	731,0	626,7	687,2	633,0	786,7	421,0	635,6	701,5	864,2	
Autorizații pentru clădiri rezidențiale pentru colectivități <i>Permits for residential buildings for collectivities</i>	1,4	2,8	22,1	1,1	2,5	6,2	1,5	5,4	0,2	6,5	1,6	1,4	2,7	
Autorizații pentru clădiri administrative <i>Permits for administrative buildings</i>	1,0	16,6	2,6	7,1	5,6	2,8	13,4	6,7	8,9	1,7	6,7	4,9	7,2	
Autorizații pentru alte clădiri <i>Permits for other buildings</i>	341,6	327,0	324,4	436,4	221,4	247,2	339,4	469,4	404,8	152,1	216,2	316,6	600,2	
	Urban / Urban													
Autorizații pentru clădiri rezidențiale (exclusiv cele pentru colectivități) <i>Permits for residential buildings (excluding those for collectivities)</i>	285,7	336,9	440,5	512,7	370,6	254,9	332,3	327,7	464,1	212,6	334,6	373,3	457,2	
din care: / of which:														
pentru clădiri individuale cu o singură locuință <i>for individual buildings with one dwelling</i>	131,0	161,0	141,3	149,4	152,9	137,9	136,4	124,3	114,6	85,1	111,8	139,5	166,5	
Locuințe din clădiri rezidențiale pentru care s-au eliberat autorizații <i>Dwellings from residential buildings for which permits were issued</i>	285,7	336,9	440,5	512,7	370,6	254,9	332,3	327,7	464,1	212,6	334,6	373,3	457,2	
Autorizații pentru clădiri rezidențiale pentru colectivități <i>Permits for residential buildings for collectivities</i>	1,1	0,4	18,4	-	1,9	-	-	5,4	0,2	4,5	1,2	-	2,6	
Autorizații pentru clădiri administrative <i>Permits for administrative buildings</i>	0,3	13,4	0,7	4,2	4,3	2,2	9,3	3,4	6,2	1,6	3,1	2,6	5,5	
Autorizații pentru alte clădiri <i>Permits for other buildings</i>	131,2	138,7	208,0	305,8	100,3	104,2	210,7	342,0	169,2	83,3	104,9	150,3	280,6	
	Rural / Rural													
Autorizații pentru clădiri rezidențiale (exclusiv cele pentru colectivități) <i>Permits for residential buildings (excluding those for collectivities)</i>	297,1	416,4	359,9	358,9	360,4	371,8	354,9	305,3	322,6	208,4	301,0	328,2	407,0	
din care: / of which:														
pentru clădiri individuale cu o singură locuință <i>for individual buildings with one dwelling</i>	268,3	337,2	295,0	287,3	295,0	317,6	293,1	265,0	244,9	175,8	238,5	297,5	337,3	
Locuințe din clădiri rezidențiale pentru care s-au eliberat autorizații <i>Dwellings from residential buildings for which permits were issued</i>	297,1	416,4	359,9	358,9	360,4	371,8	354,9	305,3	322,6	208,4	301,0	328,2	407,0	
Autorizații pentru clădiri rezidențiale pentru colectivități <i>Permits for residential buildings for collectivities</i>	0,3	2,4	3,7	1,1	0,6	6,2	1,5	-	-	2,0	0,4	1,4	0,1	
Autorizații pentru clădiri administrative <i>Permits for administrative buildings</i>	0,7	3,2	1,9	2,9	1,3	0,6	4,1	3,3	2,7	0,1	3,6	2,3	1,7	
Autorizații pentru alte clădiri <i>Permits for other buildings</i>	210,4	188,3	116,4	130,6	121,1	143,0	128,7	127,4	235,6	68,8	111,3	166,3	319,6	

**20. INDICII DE COST ÎN CONSTRUCȚII, PE TIPURI DE ELEMENTE DE STRUCTURĂ ȘI
PE TIPURI DE CONSTRUCȚII
CONSTRUCTION COST INDICES, BY STRUCTURE ELEMENTS
AND TYPE OF CONSTRUCTION**


	luna corespunzătoare din anul precedent = 100 / corresponding month of previous year = 100													1.1-30.IV.2024 în % față de 1.1-30.IV.2023 ²⁾
	2023									2024				
	apr	mai	iun	iul	aug	sep	oct	nov	dec	ian	feb	mar ¹⁾	apr ²⁾	
	Apr	May	June	July	Aug	Sep	Oct	Nov	Dec	Jan	Feb	Mar ¹⁾	Apr ²⁾	
Construcții - total	105,7	105,2	104,3	103,5	108,2	109,9	108,1	110,7	112,1	111,5	111,8	111,3	114,2	112,2
Construction - total														
din care:														
of which :														
- costul materialelor	93,7	91,8	91,3	89,6	99,2	103,3	99,5	96,7	98,2	105,6	105,5	107,1	110,4	107,1
material cost														
din total, pe elemente de														
structură:														
of total, by structure elements:														
- lucrări de construcții noi	106,1	106,3	105,9	104,0	109,4	110,5	109,0	111,3	112,4	111,4	111,8	110,3	113,8	111,8
new construction works														
- lucrări de reparații capitale	105,4	102,3	101,1	102,2	107,3	108,3	108,0	110,6	110,1	111,8	109,3	109,4	113,6	111,0
capital repair works														
- lucrări de întreținere și	104,6	103,1	100,9	102,3	105,0	108,9	105,7	109,3	112,0	111,7	113,0	114,9	115,5	113,8
reparații curente														
maintenance and current														
repairs works														
din total, pe tipuri de construcții:														
of total, by type of construction:														
- clădiri rezidențiale	105,3	105,0	104,4	103,0	108,4	109,9	108,1	110,4	111,7	111,3	111,7	110,9	114,0	112,0
residential buildings														
- clădiri nerezidențiale	104,9	104,2	103,4	102,5	107,6	109,4	107,5	109,7	111,1	111,0	111,3	110,9	113,8	111,8
non-residential buildings														
- construcții ingineresti	106,5	105,8	104,8	104,4	108,5	110,2	108,5	111,6	112,9	111,9	112,2	111,8	114,5	112,6
civil engineering														

Notă: Datele pentru lunile anului 2023 au fost revizuite datorită schimbării anului de bază și a sistemului de ponderare.

Note: The data for the months of 2023 were revised due to the change in the base year and in the weighting system.

¹⁾ Date rectificate. / Rectified data.

²⁾ Date provizorii. / Provisional data.



21. NUMĂRUL ANIMALELOR SACRIFICATE ȘI PRODUCȚIA DE CARNE NUMBER OF SLAUGHTERED ANIMALS AND MEAT PRODUCTION

	2023									2024			
	apr <i>Apr</i>	mai <i>May</i>	iun <i>June</i>	iul <i>July</i>	aug <i>Aug</i>	sep <i>Sep</i>	oct <i>Oct</i>	nov <i>Nov</i>	dec <i>Dec</i>	ian <i>Jan</i>	feb <i>Feb</i>	mar <i>Mar</i>	apr ¹⁾ <i>Apr¹⁾</i>
Animale sacrificate <i>Slaughtered animals</i>													
mii capete / <i>thou heads</i>													
Bovine <i>Cattle</i>	41	40	43	42	46	43	40	43	46	45	34	42	38
Porcine <i>Pigs</i>	299	279	252	270	293	281	302	296	687	229	252	269	309
Ovine și caprine <i>Sheep and goats</i>	4484	452	315	327	321	326	302	325	317	127	110	364	3727
Păsări <i>Poultry</i>	23886	28898	27343	26772	29056	27114	28284	27068	24963	28383	27574	28512	29833
Greutatea in viu <i>Live weight</i>													
tone / <i>tonnes</i>													
Bovine <i>Cattle</i>	13743	13248	14285	13709	15014	13949	13056	14164	15198	14954	11087	14036	12719
Porcine <i>Pigs</i>	34209	30962	28415	29795	32230	31084	34007	33425	79524	26104	28859	30620	35653
Ovine și caprine <i>Sheep and goats</i>	93267	9808	9041	9875	9758	10236	10026	11177	10651	4305	3674	9610	79758
Păsări <i>Poultry</i>	55434	66723	63115	60636	66043	61945	64607	61976	56291	65964	63223	65220	68809
Greutatea medie <i>Average weight</i>													
kg/cap / <i>kilos/head</i>													
Bovine <i>Cattle</i>	335	331	332	326	326	324	326	329	330	332	326	334	335
Porcine <i>Pigs</i>	114	111	113	110	110	111	113	113	116	114	115	114	115
Ovine și caprine <i>Sheep and goats</i>	21	22	29	30	30	31	33	34	34	34	33	26	21
Păsări <i>Poultry</i>	2,32	2,31	2,31	2,26	2,27	2,28	2,28	2,29	2,25	2,32	2,29	2,29	2,31
Greutatea carcasei <i>Carcass weight</i>													
tone / <i>tonnes</i>													
Bovine <i>Cattle</i>	6885	6584	7071	6759	7447	6849	6332	6870	7447	7402	5488	6934	6309
Porcine <i>Pigs</i>	26649	24336	22192	23419	25397	24370	26491	25971	61949	20439	22597	24404	27881
Ovine și caprine <i>Sheep and goats</i>	46167	4531	4213	4602	4381	4504	4321	4784	4654	1911	1686	4699	39480
Păsări <i>Poultry</i>	41021	48775	46137	44143	47617	45715	47809	45862	41486	48022	46975	48980	51194
Randament <i>Yield</i>													
- % -													
Bovine <i>Cattle</i>	50	50	50	49	50	49	49	49	49	50	50	49	50
Porcine <i>Pigs</i>	78	79	78	79	79	78	78	78	78	78	78	80	78
Ovine și caprine <i>Sheep and goats</i>	50	46	47	47	45	44	43	43	44	44	46	49	50
Păsări <i>Poultry</i>	74	73	73	73	72	74	74	74	74	73	74	75	74

Notă: Datele pentru operatorii economici s-au obținut prin cercetări statistice exhaustive, iar pentru exploatațile agricole fără personalitate juridică, de la Ministerul Agriculturii și Dezvoltării Rurale.

Note: Data for economic operators has been obtained from exhaustive surveys and for agricultural holdings without legal entity, from the Ministry of Agriculture and Rural Development.

¹⁾ Date provizorii. / Provisional data.

22. OUĂ PUSE LA INCUBAT ȘI PUII ECLOZIONAȚI EGGS FOR HATCHING AND FARMYARD POULTRY CHICKS

UM / MU	2023										2024			
	apr Apr	mai May	iun June	iul July	aug Aug	sep Sep	oct Oct	nov Nov	dec Dec	ian Jan	feb Feb	mar Mar	apr ¹⁾ Apr	
Găini / Hens														
Ouă puse la incubat Eggs for hatching	mii buc. thousand pieces	25417	24790	21273	20155	21036	23628	19750	16900	19005	17481	20099	21495	23094
Pui eclozionați Farmyard poultry chicks	mii capete thousand heads	19868	19044	16796	15864	17181	19534	15242	13324	14018	15066	16080	18091	17927
Rațe / Ducks														
Ouă puse la incubat Eggs for hatching	mii buc. thousand pieces	-	-	-	-	-	-	-	-	-	-	-	-	-
Pui eclozionați Farmyard poultry chicks	mii capete thousand heads	-	-	-	-	-	-	-	-	-	-	-	-	-
Curci / Turkey hens														
Ouă puse la incubat Eggs for hatching	mii buc. thousand pieces	116	155	46	18	-	106	-	-	120	-	-	81	282
Pui eclozionați Farmyard poultry chicks	mii capete thousand heads	84	115	32	13	-	92	-	-	103	-	-	66	206

Notă: Datele se referă la exploatațile agricole cu peste 100 păsări ouătoare și incubatoare cu capacitate de peste 1000 ouă.

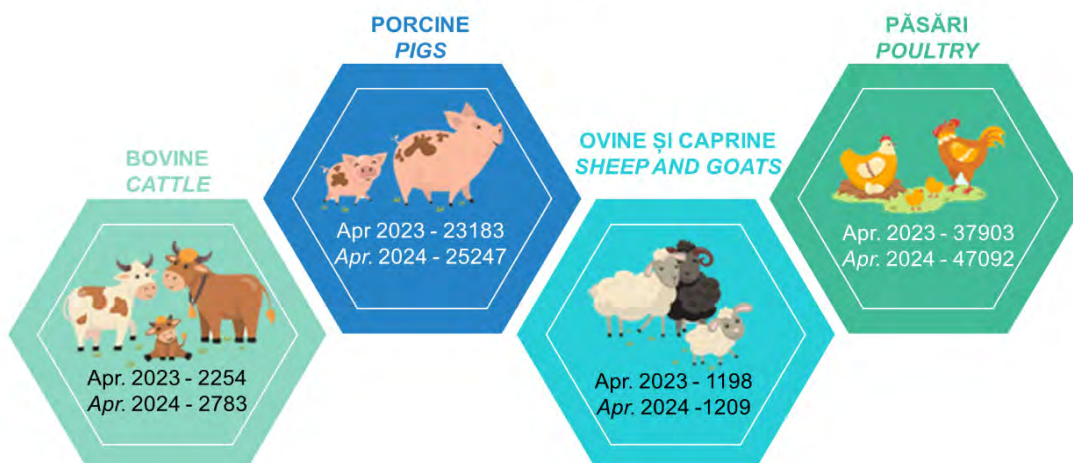
Note: Data refer to agricultural holdings with over 100 laying fowls and with incubators with capacity over 1000 eggs

¹⁾ Date provizorii. / Provisional data.

Sursa: Ministerul Agriculturii și Dezvoltării Rurale. / **Source:** Ministry of Agriculture and Rural Development.

Sacrificările de animale și păsări în abatoare Slaughtering of animals and birds in slaughterhouses

- greutatea în carcasă / carcass weight -
- tone / tonnes -



23. ÎNSĂMÂNȚĂRI DE PRIMĂVARĂ, LA DATA DE 30 MAI SPRING SOWINGS ON MAY 30

- mii hectare -

- thou hectares -

	2023	2024
Suprafața însămânțată: Sown area:	4501,3	4577,3
din care: of which:		
- legume de câmp și solarii field vegetables and solaria	165,4	166,5
- ovăz oats	68,2	65,5
- orzoaică de primăvară spring two-row barley	58,8	63,6
- cartofi timpurii, semitimpurii și de vară early, semi-early and summer potatoes	32,4	31,2
- cartofi de toamnă autumn potatoes	115,3	107,1
- sfeclă de zahăr sugar beet	15,7	22,7
- floarea soarelui sun flower	1243,6	1268,7
- soia soya	146,2	150,2
- porumb și sorg maize and sorghum	2329,8	2341,2

Sursa: Ministerul Agriculturii și Dezvoltării Rurale.

Source: Ministry of Agriculture and Rural Development.

COMERȚ INTERIOR *DOMESTIC TRADE*



24. INDICIIL VOLUMULUI CIFREI DE AFACERI¹⁾ PENTRU COMERȚUL CU AMĂNUNTUL CU EXCEPȚIA AUTOVEHICULELOR ȘI MOTOCICLETELOR
TURNOVER¹⁾ VOLUME INDICES OF RETAIL EXCLUDING THE TRADE WITH MOTOR VEHICLES AND MOTORCYCLES

- serie brută -

- unadjusted series -

	luna precedentă = 100 / previous month = 100												
	2023									2024			
	apr	mai	iun	iul	aug	sep	oct	nov	dec	ian	feb	mar ²⁾	apr ³⁾
Apr	May	June	July	Aug	Sep	Oct	Nov	Dec	Jan	Feb	Mar ²⁾	Apr ³⁾	
Comerț cu amănuntul cu excepția comerțului cu autovehicule și motociclete <i>Retail trade, except of motor vehicles and motorcycles</i>	94,5	106,7	97,2	106,0	102,1	95,2	101,6	104,8	103,4	83,4	101,2	108,6	106,2
Comerțul cu amănuntul cu excepția comerțului cu carburanți pentru autovehicule <i>Retail trade, except of fuel for motor vehicles</i>	94,8	103,9	97,3	104,8	101,7	96,3	101,8	108,1	104,9	82,9	100,6	108,2	106,1
Cu vânzare predominantă de produse alimentare, băuturi și tutun <i>With prevalent sale of food, beverages and tobacco</i>	94,0	98,4	98,7	105,5	105,1	92,6	102,0	98,2	118,6	79,2	100,7	110,0	102,3
• în magazine nespecializate <i>in non specialised shops</i>	93,5	98,4	98,9	105,9	105,1	92,5	102,2	98,1	118,3	79,3	100,3	110,0	102,2
• în magazine specializate <i>in specialised shops</i>	103,4	97,4	97,1	99,0	104,7	94,8	98,1	100,3	123,2	79,0	108,0	109,1	103,5
Cu vânzare predominantă de produse nealimentare <i>With prevalent sale of non-food products</i>	95,5	109,0	96,1	104,1	98,8	99,6	101,7	116,4	95,2	86,1	100,5	106,8	109,3
• în magazine nespecializate <i>in non specialised shops</i>	95,3	122,2	94,5	103,6	107,7	94,4	100,5	96,6	111,5	87,9	102,1	109,3	115,0
• în magazine specializate <i>in specialised shops</i>	96,5	108,0	96,6	104,4	98,0	99,0	101,7	108,4	100,8	86,3	101,2	107,5	107,7
din care: <i>of which:</i>													
Comerț cu amănuntul al echipamentului informatic și de telecomunicații în magazine specializate <i>Retail trade of information and communication equipment in specialised stores</i>	92,2	107,4	97,5	96,8	100,4	95,6	124,3	103,1	110,6	69,9	100,2	93,8	104,2
Comerț cu amănuntul al altor produse casnice, în magazine specializate <i>Retail trade of other household equipment in specialised stores</i>	95,8	113,3	95,7	111,3	104,0	92,9	102,4	112,9	84,1	76,3	105,3	115,9	115,0
Comerț cu amănuntul de bunuri culturale și recreative, în magazine specializate <i>Retail trade of cultural and recreation goods in specialised stores</i>	106,7	95,0	89,9	103,8	115,6	111,6	81,1	117,8	121,1	65,4	100,4	105,1	111,7
Comerț cu amănuntul al altor bunuri, în magazine specializate <i>Retail trade of other goods in specialised stores</i>	95,8	106,4	98,0	101,0	92,1	101,7	103,5	104,9	109,0	95,4	99,5	104,7	103,7
Comerț cu amănuntul efectuat prin standuri, chioșcuri și piețe <i>Retail trade in stands, kiosks and markets</i>	102,3	125,5	89,7	101,1	103,8	98,1	90,6	99,4	100,5	92,2	107,8	103,6	114,1
Comerț cu amănuntul care nu se efectuează prin magazine, standuri, chioșcuri și piețe <i>Retail trade not in stores, stands, kiosks and markets</i>	90,3	109,3	93,9	102,8	99,3	105,5	102,3	166,9	72,1	84,3	96,1	101,9	115,1
• comerț cu amănuntul prin intermediul caselor de comenzi sau prin internet <i>retail via mail order houses or internet</i>	90,6	106,6	94,3	102,0	100,5	106,6	103,2	174,3	71,7	81,4	95,1	102,8	114,4
Comerțul cu amănuntul al carburanților pentru autovehicule, în magazine specializate <i>Retail trade of fuel for motor vehicles in specialised stores</i>	93,3	119,3	96,8	111,1	104,0	91,1	100,8	92,1	96,3	86,3	104,2	110,3	106,6

Notă: Datele pentru lunile anului 2023 au fost revizuite datorită schimbării anului de bază și a sistemului de ponderare.

Note: The data for the months of 2023 were revised due to the change in the base year and in the weighting system.

¹⁾ Fără TVA. / Excluding VAT.

²⁾ Date rectificative. / Rectified data.

³⁾ Date provizorii. / Provisional data.

25. INDICIUL VOLUMULUI CIFREI DE AFACERI¹⁾ PENTRU COMERȚUL CU AMĂNUNTUL CU EXCEPȚIA AUTOVEHICULELOR ȘI MOTOCICLETELOR
TURNOVER¹⁾ VOLUME INDICES OF RETAIL EXCLUDING THE TRADE WITH MOTOR VEHICLES AND MOTORCYCLES

- serie ajustată în funcție de numărul de zile lucrătoare -

- adjusted series according to the working days number -

	luna precedentă = 100 / previous month = 100												
	2023									2024			
	apr	mai	iun	iul	aug	sep	oct	nov	dec	ian	feb	mar ²⁾	apr ³⁾
Apr	May	June	July	Aug	Sep	Oct	Nov	Dec	Jan	Feb	Mar ²⁾	Apr ³⁾	
Comerț cu amănuntul cu excepția comerțului cu autovehicule și motociclete <i>Retail trade, except of motor vehicles and motorcycles</i>	98,9	103,8	97,4	106,6	101,4	95,4	101,4	105,1	106,3	82,2	97,2	113,3	102,6
Comerțul cu amănuntul cu excepția comerțului cu carburanți pentru autovehicule <i>Retail trade, except of fuel for motor vehicles</i>	98,4	101,5	97,5	105,3	101,0	96,5	101,6	108,3	107,6	81,8	96,5	113,0	103,0
Cu vânzare predominantă de produse alimentare, băuturi și tutun <i>With prevalent sale of food, beverages and tobacco</i>	94,4	98,1	98,8	105,6	104,9	92,6	102,0	98,3	119,2	79,0	98,2	112,6	102,0
• în magazine nespecializate <i>in non specialised shops</i>	93,8	98,2	98,9	106,0	105,0	92,5	102,2	98,1	118,7	79,1	98,2	112,3	102,0
• în magazine specializate <i>in specialised shops</i>	104,3	96,8	97,1	99,2	104,4	94,8	98,0	100,4	124,4	78,6	102,2	115,0	103,1
Cu vânzare predominantă de produse nealimentare <i>With prevalent sale of non-food products</i>	101,9	104,7	96,3	104,9	97,7	99,9	101,4	116,8	99,0	84,5	95,8	112,4	103,9
• în magazine nespecializate <i>in non specialised shops</i>	100,1	118,1	94,9	104,7	106,1	94,8	100,0	97,0	117,8	85,4	94,3	116,6	111,9
• în magazine specializate <i>in specialised shops</i>	102,0	104,5	96,8	105,0	97,3	99,2	101,4	108,6	103,6	85,2	97,3	112,6	103,0
din care: <i>of which:</i>													
Comerț cu amănuntul al echipamentului informatic și de telecomunicații în magazine specializate <i>Retail trade of information and communication equipment in specialised stores</i>	104,6	98,4	98,6	99,5	96,6	96,7	123,0	104,2	127,6	64,3	92,6	97,8	98,1
Comerț cu amănuntul al altor produse casnice, în magazine specializate <i>Retail trade of other household equipment in specialised stores</i>	103,6	107,3	96,4	113,2	101,6	93,5	101,7	113,7	91,8	72,1	90,8	134,2	108,4
Comerț cu amănuntul de bunuri culturale și recreative, în magazine specializate <i>Retail trade of cultural and recreation goods in specialised stores</i>	113,4	91,1	90,4	105,2	113,5	112,2	80,7	118,4	129,6	63,3	96,4	106,5	109,0
Comerț cu amănuntul al altor bunuri, în magazine specializate <i>Retail trade of other goods in specialised stores</i>	98,0	104,7	98,2	101,5	91,4	102,0	103,3	105,1	111,9	96,2	87,5	117,5	100,1
Comerț cu amănuntul efectuat prin standuri, chioșcuri și piețe <i>Retail trade in stands, kiosks and markets</i>	105,2	123,1	89,9	101,8	102,9	98,3	90,4	99,7	103,8	86,8	110,8	103,6	113,7
Comerț cu amănuntul care nu se efectuează prin magazine, standuri, chioșcuri și piețe <i>Retail trade not in stores, stands, kiosks and markets</i>	109,5	98,4	94,2	103,8	98,0	105,9	102,0	167,6	75,7	84,2	90,5	108,6	104,0
• comerț cu amănuntul prin intermediul caselor de comenzi sau prin internet <i>retail via mail order houses or internet</i>	92,3	105,2	94,4	102,4	100,0	106,8	103,0	174,6	73,3	80,5	94,6	103,0	112,8
Comerțul cu amănuntul al carburanților pentru autovehicule, în magazine specializate <i>Retail trade of fuel for motor vehicles in specialised stores</i>	100,0	114,4	97,1	111,9	102,9	91,3	100,5	92,4	100,1	84,5	99,5	116,0	101,4

Notă: Datele pentru lunile anului 2023 au fost revizuite datorită schimbării anului de bază și a sistemului de ponderare.

Note: The data for the months of 2023 were revised due to the change in the base year and in the weighting system.

¹⁾ Fără TVA. / Excluding VAT.

²⁾ Date rectificative. / Rectified data.

³⁾ Date provizorii. / Provisional data.

26. INDICIUL VOLUMULUI CIFREI DE AFACERI¹⁾ PENTRU COMERȚUL CU AMĂNUNTUL CU EXCEPȚIA AUTOVEHICULELOR ȘI MOTOCICLETELOR
TURNOVER¹⁾ VOLUME INDICES OF RETAIL EXCLUDING THE TRADE WITH MOTOR VEHICLES AND MOTORCYCLES

- serie ajustată²⁾ -

- adjusted series²⁾ -

	luna precedentă = 100 / previous month = 100												
	2023									2024			
	apr	mai	iun	iul	aug	sep	oct	nov	dec	ian	feb	mar ³⁾	apr ⁴⁾
Apr	May	June	July	Aug	Sep	Oct	Nov	Dec	Jan	Feb	Mar ³⁾	Apr ⁴⁾	
Comerț cu amănuntul cu excepția comerțului cu autovehicule și motociclete <i>Retail trade, except of motor vehicles and motorcycles</i>	96,2	102,6	98,4	100,1	100,2	99,5	101,2	101,7	99,6	104,6	99,8	100,9	100,8
Comerțul cu amănuntul cu excepția comerțului cu carburanți pentru autovehicule <i>Retail trade, except of fuel for motor vehicles</i>	96,5	102,6	98,6	100,4	99,6	99,9	101,1	102,0	99,5	104,9	99,2	100,7	101,3
Cu vânzare predominantă de produse alimentare, băuturi și tutun <i>With prevalent sale of food, beverages and tobacco</i>	95,9	102,1	99,2	99,5	101,6	99,4	101,1	100,1	100,6	101,5	97,9	100,1	102,3
• în magazine nespecializate <i>in non specialised shops</i>	95,8	102,1	99,2	99,5	101,5	99,5	101,2	100,0	100,3	101,8	97,8	99,7	102,6
• în magazine specializate <i>in specialised shops</i>	101,4	97,7	98,4	98,7	104,0	95,7	98,5	101,0	111,8	95,7	102,6	103,9	100,5
Cu vânzare predominantă de produse nealimentare <i>With prevalent sale of non-food products</i>	97,7	103,2	97,9	101,3	97,7	100,5	101,2	103,9	98,4	108,6	100,7	100,1	100,7
• în magazine nespecializate <i>in non specialised shops</i>	93,7	111,1	94,1	101,5	99,8	96,8	101,9	102,1	109,7	118,6	96,8	100,4	105,0
• în magazine specializate <i>in specialised shops</i>	97,2	102,9	98,7	101,2	97,1	100,0	101,9	104,8	97,3	108,7	101,1	99,2	99,7
din care: <i>of which:</i>													
Comerț cu amănuntul al echipamentului informatic și de telecomunicații în magazine specializate <i>Retail trade of information and communication equipment in specialised stores</i>	102,1	97,4	99,6	100,4	97,2	95,2	107,9	101,4	101,5	88,0	101,0	99,2	98,7
Comerț cu amănuntul al altor produse casnice, în magazine specializate <i>Retail trade of other household equipment in specialised stores</i>	99,5	101,0	100,6	101,1	100,5	101,0	101,0	102,5	100,5	95,2	98,7	105,1	100,5
Comerț cu amănuntul de bunuri culturale și recreative, în magazine specializate <i>Retail trade of cultural and recreation goods in specialised stores</i>	96,1	99,0	96,5	101,5	100,8	108,8	98,6	102,2	96,0	98,1	102,5	99,0	96,7
Comerț cu amănuntul al altor bunuri, în magazine specializate <i>Retail trade of other goods in specialised stores</i>	100,6	100,8	100,7	100,6	100,4	100,6	100,7	100,7	100,5	104,5	101,6	101,9	101,3
Comerț cu amănuntul efectuat prin standuri, chioșcuri și piețe <i>Retail trade in stands, kiosks and markets</i>	103,3	114,6	99,5	109,7	105,0	106,5	96,6	109,6	100,0	79,9	101,5	94,9	109,1
Comerț cu amănuntul care nu se efectuează prin magazine, standuri, chioșcuri și piețe <i>Retail trade not in stores, stands, kiosks and markets</i>	99,2	101,0	99,5	100,3	99,8	101,3	99,4	100,3	98,9	110,5	99,4	103,4	99,7
• comerț cu amănuntul prin intermediul caselor de comenzi sau prin internet <i>retail via mail order houses or internet</i>	97,0	101,4	99,6	100,4	101,0	101,7	99,3	99,4	98,3	108,0	99,9	99,9	108,0
Comerțul cu amănuntul al carburanților pentru autovehicule, în magazine specializate <i>Retail trade of fuel for motor vehicles in specialised stores</i>	95,0	105,0	96,7	99,0	102,3	97,5	101,8	99,4	102,0	102,3	102,4	101,7	97,8

Notă: Datele pentru lunile anului 2023 au fost revizuite datorită schimbării anului de bază și a sistemului de ponderare.

Note: The data for the months of 2023 were revised due to the change in the base year and in the weighting system.

¹⁾ Fără TVA. / Excluding VAT.

²⁾ Serie ajustată în funcție de numărul de zile lucrătoare și de sezonabilitate
Adjusted series according to the working days number and seasonality.

³⁾ Date rectificative. / Rectified data.

⁴⁾ Date provizorii. / Provisional data.

**27. INDICIIL VOLUMULUI CIFREI DE AFACERI¹⁾ PENTRU COMERTUL CU AMĂNUNTUL
CU EXCEPȚIA AUTOVEHICULELOR ȘI MOTOCICLETELOR
TURNOVER¹⁾ VOLUME INDICES OF RETAIL EXCLUDING THE TRADE WITH
MOTOR VEHICLES AND MOTORCYCLES**

- serie brută -

- unadjusted series -

	luna corespunzătoare din anul precedent = 100 / corresponding month of previous year = 100												1.1-30.IV.2024 în % față de 1.1-30.IV.2023 ³⁾	
	2023						2024							
	apr	mai	iun	iul	aug	sep	oct	nov	dec	ian	feb	mar ²⁾		apr ³⁾
	Apr	May	June	July	Aug	Sep	Oct	Nov	Dec	Jan	Feb	Mar ²⁾	Apr ³⁾	
Comerț cu amănuntul cu excepția comerțului cu autovehicule și motociclete <i>Retail trade, except of motor vehicles and motorcycles</i>	98,2	102,7	101,2	100,5	99,9	98,7	101,6	103,4	100,0	107,4	110,7	102,0	114,6	108,5
comerțului cu carburanți pentru autovehicule <i>Retail trade, except of fuel for motor vehicles</i>	99,6	103,1	102,4	102,0	100,5	101,0	104,0	105,5	102,6	108,7	111,7	102,4	114,6	109,2
Cu vânzare predominantă de produse alimentare, băuturi și tutun <i>With prevalent sale of food, beverages and tobacco</i>	101,5	102,3	101,3	99,3	101,8	102,8	103,9	104,0	104,6	104,6	103,6	97,8	106,3	102,9
• în magazine nespecializate <i>in non specialised shops</i>	100,7	101,5	100,4	98,7	101,2	102,4	103,8	103,6	103,9	104,5	103,3	97,2	106,2	102,6
• în magazine specializate <i>in specialised shops</i>	116,1	117,2	117,9	113,3	116,0	110,5	106,1	110,9	118,1	106,2	109,0	108,2	108,3	108,0
Cu vânzare predominantă de produse nealimentare <i>With prevalent sale of non-food products</i>	97,9	103,8	103,3	104,3	99,4	99,6	104,0	106,6	101,0	112,2	119,4	106,5	121,9	114,8
• în magazine nespecializate <i>in non specialised shops</i>	80,0	90,9	89,9	87,4	94,9	92,3	94,5	97,1	103,3	129,3	135,5	123,0	148,4	134,0
• în magazine specializate <i>in specialised shops</i>	100,2	105,9	105,7	107,0	99,9	99,6	105,0	108,3	101,8	110,6	119,8	106,4	118,7	113,6
din care: <i>of which:</i>														
Comerț cu amănuntul al echipamentului informatic și de telecomunicații în magazine specializate <i>communication equipment in specialised stores</i>	101,6	103,7	101,4	112,5	105,1	90,3	116,2	113,6	102,4	90,2	88,5	83,5	94,4	89,0
casnice, în magazine specializate <i>Retail trade of other household equipment in specialised stores</i>	93,8	97,4	97,2	98,7	96,9	95,5	100,2	105,7	98,3	100,9	111,9	101,2	121,4	108,9
Comerț cu amănuntul de bunuri culturale și recreative, în magazine specializate <i>Retail trade of cultural and recreation goods in specialised stores</i>	98,0	102,3	95,5	95,0	93,2	105,6	108,7	104,7	96,9	94,9	97,3	97,6	102,2	98,1
Comerț cu amănuntul al altor bunuri, în magazine specializate <i>Retail trade of other goods in specialised stores</i>	105,9	113,2	114,1	115,0	103,3	102,3	107,8	110,9	105,1	118,3	128,4	111,1	120,4	119,2
Comerț cu amănuntul efectuat prin standuri, chioscuri și piețe <i>Retail trade in stands, kiosks and markets</i>	59,4	73,8	69,5	83,0	86,1	90,5	85,0	90,3	79,3	110,6	120,7	110,5	123,3	116,4
Comerț cu amănuntul care nu se efectuează prin magazine, standuri, chioscuri și piețe <i>Retail trade not in stores, stands, kiosks and markets</i>	94,4	99,2	97,4	98,7	98,6	103,0	103,6	103,5	96,3	114,6	112,1	101,4	129,4	114,0
• comerț cu amănuntul prin intermediul caselor de comenzi sau prin internet <i>retail via mail order houses or internet</i>	95,7	98,1	98,0	97,6	101,2	105,5	106,5	105,1	99,7	114,0	112,8	102,3	129,2	114,2
Comerțul cu amănuntul al carburanților pentru autovehicule, în magazine specializate <i>Retail trade of fuel for motor vehicles in specialised stores</i>	92,4	101,2	96,7	95,3	97,7	90,7	93,1	94,7	88,7	101,9	106,2	100,3	114,7	105,7

Notă: Datele pentru lunile anului 2023 au fost revizuite datorită schimbării anului de bază și a sistemului de ponderare.

Note: The data for the months of 2023 were revised due to the change in the base year and in the weighting system.

¹⁾ Fără TVA. / Excluding VAT.

²⁾ Date rectificative. / Rectified data.

³⁾ Date provizorii. / Provisional data.

**28. INDICIILOR VOLUMULUI CIFREI DE AFACERI¹⁾ PENTRU COMERȚUL CU AMĂNUNTUL
CU EXCEPȚIA AUTOVEHICULELOR ȘI MOTOCICLETELOR
TURNOVER¹⁾ VOLUME INDICES OF RETAIL EXCLUDING THE TRADE WITH
MOTOR VEHICLES AND MOTORCYCLES**

- serie ajustată în funcție de numărul de zile lucrătoare -

- adjusted series according to the working days number -

	luna corespunzătoare din anul precedent = 100 / corresponding month of previous year = 100												1.1-30.IV.2024 în % față de 1.1-30.IV.2023 ³⁾	
	2023						2024							
	apr Apr	mai May	iun June	iul July	aug Aug	sep Sep	oct Oct	nov Nov	dec Dec	ian Jan	feb Feb	mar ²⁾ Mar ²⁾		apr ³⁾ Apr ³⁾
Comerț cu amănuntul cu excepția comerțului cu autovehicule și motociclete <i>Retail trade, except of motor vehicles and motorcycles</i>	99,0	102,7	101,2	100,5	99,9	99,5	100,8	103,4	101,5	107,4	107,3	105,7	109,7	107,5
Comerțul cu amănuntul cu excepția comerțului cu carburanți pentru autovehicule <i>Retail trade, except of fuel for motor vehicles</i>	100,3	103,1	102,4	102,0	100,5	101,7	103,3	105,5	104,0	108,7	107,9	105,5	110,4	108,1
Cu vânzare predominantă de produse alimentare, băuturi și tutun <i>With prevalent sale of food, beverages and tobacco</i>	101,6	102,3	101,3	99,3	101,8	102,9	103,8	104,0	104,8	104,5	100,5	98,0	105,9	102,2
• în magazine nespecializate <i>in non specialised shops</i>	100,8	101,5	100,4	98,7	101,2	102,4	103,7	103,6	104,1	104,4	100,6	97,4	105,9	102,0
• în magazine specializate <i>in specialised shops</i>	116,4	117,2	117,9	113,3	116,0	110,8	105,8	110,9	118,7	106,2	101,9	108,8	107,5	106,2
Cu vânzare predominantă de produse nealimentare <i>With prevalent sale of non-food products</i>	99,0	103,8	103,3	104,3	99,4	100,7	103,0	106,6	103,1	112,4	116,0	112,3	114,5	113,8
• în magazine nespecializate <i>in non specialised shops</i>	81,2	90,9	89,9	87,4	94,9	93,7	93,1	97,1	106,4	129,4	127,2	126,8	141,8	131,5
• în magazine specializate <i>in specialised shops</i>	101,0	105,9	105,7	107,0	99,9	100,4	104,2	108,3	103,3	110,8	116,5	111,4	112,5	112,7
din care: <i>of which:</i>														
Comerț cu amănuntul al echipamentului informatic și de telecomunicații în magazine specializate <i>Retail trade of information and communication equipment in specialised stores</i>	105,6	103,7	101,4	112,5	105,1	93,9	111,8	113,6	110,6	89,7	88,3	89,8	84,2	88,0
Comerț cu amănuntul al altor produse casnice, în magazine specializate <i>Retail trade of other household equipment in specialised stores</i>	96,1	97,4	97,2	98,7	96,9	97,7	97,9	105,7	103,1	99,9	100,5	107,4	112,4	105,5
Comerț cu amănuntul de bunuri culturale și recreative, în magazine specializate <i>Retail trade of cultural and recreation goods in specialised stores</i>	99,8	102,3	95,5	95,0	93,2	107,6	106,7	104,7	100,6	95,2	97,6	100,8	96,9	97,6
Comerț cu amănuntul al altor bunuri, în magazine specializate <i>Retail trade of other goods in specialised stores</i>	106,6	113,2	114,1	115,0	103,3	103,1	107,0	110,9	106,6	121,0	117,2	114,5	117,0	117,3
Comerț cu amănuntul efectuat prin standuri, chioșcuri și piețe <i>Retail trade in stands, kiosks and markets</i>	59,9	73,8	69,5	83,0	86,1	91,3	84,3	90,3	80,7	105,8	120,9	111,6	120,7	114,8
Comerț cu amănuntul care nu se efectuează prin magazine, standuri, chioșcuri și piețe <i>Retail trade not in stores, stands, kiosks and markets</i>	95,7	99,2	97,4	98,7	98,6	104,3	102,3	103,5	98,8	117,5	111,3	117,1	111,3	114,3
• comerț cu amănuntul prin intermediul caselor de comenzi sau prin internet <i>retail via mail order houses or internet</i>	96,2	98,1	98,0	97,6	101,2	106,1	105,9	105,1	100,8	114,1	114,3	103,7	126,8	114,5
Comerțul cu amănuntul al carburanților pentru autovehicule, în magazine specializate <i>Retail trade of fuel for motor vehicles in specialised stores</i>	93,4	101,2	96,7	95,3	97,7	91,7	92,1	94,7	90,6	102,0	103,2	105,9	107,4	104,8

Notă: Datele pentru lunile anului 2023 au fost revizuite datorită schimbării anului de bază și a sistemului de ponderare.

Note: The data for the months of 2023 were revised due to the change in the base year and in the weighting system.

¹⁾ Fără TVA. / Excluding VAT.

²⁾ Date rectificative. / Rectified data.

³⁾ Date provizorii. / Provisional data.

**29. INDICIIL VOLUMULUI CIFREI DE AFACERI¹⁾ PENTRU COMERȚUL CU AMĂNUNTUL
CU EXCEPȚIA AUTOVEHICULELOR ȘI MOTOCICLETELOR
TURNOVER¹⁾ VOLUME INDICES OF RETAIL EXCLUDING THE TRADE WITH
MOTOR VEHICLES AND MOTORCYCLES**

- serie ajustată²⁾ -

- adjusted series²⁾ -

	luna corespunzătoare din anul precedent = 100 / corresponding month of previous year = 100												1.1-30.IV.2024 în % față de 1.1-30.IV.2023 ⁴⁾	
	2023						2024							
	apr Apr	mai May	iun June	iul July	aug Aug	sep Sep	oct Oct	nov Nov	dec Dec	ian Jan	feb Feb	mar ³⁾ Mar ³⁾		apr ⁴⁾ Apr ⁴⁾
Comerț cu amănuntul cu excepția comerțului cu autovehicule și motociclete <i>Retail trade, except of motor vehicles and motorcycles</i>	99,2	102,4	101,5	100,8	100,2	100,0	101,0	103,2	101,4	105,9	106,3	104,5	109,5	106,5
Comerțul cu amănuntul cu excepția cu carburanți pentru autovehicule <i>Retail trade, except of fuel for motor vehicles</i>	100,5	102,6	102,6	102,1	100,8	102,3	103,6	105,2	104,0	106,9	107,1	104,9	110,1	107,2
Cu vânzare predominantă de produse alimentare, băuturi și tutun <i>With prevalent sale of food, beverages and tobacco</i>	102,2	101,9	101,5	99,7	101,7	103,4	103,8	104,1	104,9	103,8	100,6	98,8	105,4	102,1
• în magazine nespecializate <i>in non specialised shops</i>	101,5	101,2	100,7	99,1	101,0	103,0	103,6	103,6	104,1	103,7	100,5	98,3	105,3	101,9
• în magazine specializate <i>in specialised shops</i>	116,2	117,1	117,9	113,3	116,0	110,8	105,9	111,1	118,7	106,9	102,9	108,7	107,7	106,5
Cu vânzare predominantă de produse nealimentare <i>With prevalent sale of non-food products</i>	99,0	103,2	103,5	104,3	99,8	101,2	103,4	106,1	103,0	109,7	113,8	111,0	114,4	112,2
• în magazine nespecializate <i>in non specialised shops</i>	81,2	90,9	89,9	87,4	94,9	93,7	93,1	97,1	106,4	126,2	126,5	126,4	141,7	130,0
• în magazine specializate <i>in specialised shops</i>	101,0	105,5	105,8	107,0	100,4	101,0	104,6	107,8	103,4	108,5	114,3	110,0	112,9	111,4
din care: <i>of which:</i>														
Comerț cu amănuntul al echipamentului informatic și de telecomunicații în magazine specializate <i>Retail trade of information and equipment in specialised stores</i>	105,5	103,7	101,4	112,5	105,1	93,9	111,8	113,6	110,6	91,8	89,4	90,1	87,2	89,6
Comerț cu amănuntul al altor produse în magazine specializate <i>Retail trade of other household equipment in specialised stores</i>	97,1	97,6	98,7	99,0	99,1	99,7	99,9	101,5	101,7	95,9	103,2	106,7	107,7	103,2
Comerț cu amănuntul de bunuri culturale și recreative, în magazine specializate <i>Retail trade of cultural and recreation goods in specialised stores</i>	99,8	102,3	95,6	95,1	93,2	107,6	106,7	104,7	100,6	95,4	98,2	98,4	99,0	97,7
Comerț cu amănuntul al altor bunuri, în magazine specializate <i>Retail trade of other goods in specialised stores</i>	109,8	110,2	110,3	110,2	109,2	109,0	108,9	108,6	108,2	112,2	113,3	114,5	115,3	113,8
Comerț cu amănuntul efectuat prin standuri, chioșcuri și piețe <i>Retail trade in stands, kiosks and markets</i>	59,9	73,8	69,5	83,0	86,1	91,2	84,3	90,3	80,7	116,7	124,2	117,8	124,4	120,8
Comerț cu amănuntul care nu se efectuează prin magazine, standuri, chioșcuri și piețe <i>Retail trade not in stores, stands, kiosks and markets</i>	98,6	99,7	99,3	98,2	98,5	101,0	100,6	101,6	98,8	110,9	109,4	113,3	113,8	111,8
• comerț cu amănuntul prin intermediul caselor de comenzi sau prin internet <i>retail via mail order houses or internet</i>	98,4	98,5	99,0	97,5	100,6	103,9	104,7	104,3	101,1	109,9	108,8	105,6	117,6	110,4
Comerțul cu amănuntul al carburanților pentru autovehicule, în magazine specializate <i>Retail trade of fuel for motor vehicles in specialised stores</i>	93,6	101,2	96,9	95,5	97,7	91,8	92,1	94,8	90,4	101,7	102,8	104,7	107,9	104,2

Notă: Datele pentru lunile anului 2023 au fost revizuite datorită schimbării anului de bază și a sistemului de ponderare.

Note: The data for the months of 2023 were revised due to the change in the base year and in the weighting system.

¹⁾ Fără TVA. / Excluding VAT.

²⁾ Serie ajustată în funcție de numărul de zile lucrătoare și de sezonabilitate
Adjusted series according to the working days number and seasonality

³⁾ Date rectificative. / Rectified data.

⁴⁾ Date provizorii. / Provisional data.

30. INDICIIL VOLUMULUI CIFREI DE AFACERI¹⁾ PENTRU COMERTUL CU RIDICATA ȘI CU AMĂNUNTUL, ÎNTREȚINEREA ȘI REPARAREA AUTOVEHICULELOR ȘI A MOTOCICLETELOR
TURNOVER¹⁾ VOLUME INDICES OF WHOLESALE AND RETAIL, MAINTENANCE AND REPAIR OF MOTOR VEHICLES AND MOTORCYCLES

- serie brută -

- unadjusted series -

	luna precedentă = 100 / previous month = 100												
	2023									2024			
	apr	mai	iun	iul	aug	sep	oct	nov	dec	ian	feb	mar ²⁾	apr ³⁾
Apr	May	June	July	Aug	Sep	Oct	Nov	Dec	Jan	Feb	Mar ²⁾	Apr ³⁾	
TOTAL / TOTAL	86,8	120,4	99,7	92,6	94,5	110,7	99,3	100,4	91,8	86,1	112,8	107,3	107,5
Comerțul cu autovehicule <i>Trade with motor vehicles</i>	89,0	119,1	103,4	88,1	90,6	117,3	96,2	99,4	96,6	80,7	118,0	106,7	109,5
Întreținerea și repararea autovehiculelor <i>Maintenance and repair of motor vehicles</i>	89,7	118,1	87,7	94,3	102,9	108,5	97,4	98,7	100,6	79,3	93,0	116,3	106,8
Comerțul cu piese și accesorii pentru autovehicule <i>Trade with spare parts and accesories for motor vehicles</i>	80,1	125,1	96,2	103,1	99,9	99,1	107,7	102,6	79,2	102,2	109,0	106,2	103,4
Comerțul cu motociclete, piese și accesorii aferente; întreținerea și repararea motocicletelor <i>Trade with motorcycles, spare parts and related accessories; maintenance and repair of motorcycles</i>	102,1	116,8	97,0	98,8	91,2	96,6	92,4	112,0	82,0	97,8	125,5	99,4	108,1

Notă: Datele pentru lunile anului 2023 au fost revizuite datorită schimbării anului de bază și a sistemului de ponderare.

Note: The data for the months of 2023 were revised due to the change in the base year and in the weighting system.

¹⁾ Fără TVA. / Excluding VAT.

²⁾ Date rectificative. / Rectified data.

³⁾ Date provizorii. / Provisional data.

31. INDICIIL VOLUMULUI CIFREI DE AFACERI¹⁾ PENTRU COMERTUL CU RIDICATA ȘI CU AMĂNUNTUL, ÎNTREȚINEREA ȘI REPARAREA AUTOVEHICULELOR ȘI A MOTOCICLETELOR
TURNOVER¹⁾ VOLUME INDICES OF WHOLESALE AND RETAIL, MAINTENANCE AND REPAIR OF MOTOR VEHICLES AND MOTORCYCLES

- serie brută -

- unadjusted series -

	luna corespunzătoare din anul precedent = 100 / corresponding month of previous year = 100													1.1-30.IV.2024 în % față de 1.1-30.IV.2023 ³⁾
	2023									2024				
	apr	mai	iun	iul	aug	sep	oct	nov	dec	ian	feb	mar ²⁾	apr ³⁾	
Apr	May	June	July	Aug	Sep	Oct	Nov	Dec	Jan	Feb	Mar ²⁾	Apr ³⁾		
TOTAL / TOTAL	116,1	115,7	115,2	113,2	108,0	109,2	107,5	101,7	105,6	100,9	106,8	96,3	119,3	105,5
Comerțul cu autovehicule <i>Trade with motor vehicles</i>	131,5	124,6	126,0	124,2	116,6	120,4	113,4	103,7	109,8	99,5	108,6	96,5	118,7	105,7
Întreținerea și repararea autovehiculelor <i>Maintenance and repair of motor vehicles</i>	104,9	105,7	93,2	88,7	91,1	94,3	94,6	93,1	100,7	86,4	73,5	81,3	96,8	84,2
Comerțul cu piese și accesorii pentru autovehicule <i>Trade with spare parts and accesories for motor vehicles</i>	94,3	103,0	103,4	104,1	101,3	95,4	102,2	101,1	98,0	108,9	117,9	101,8	131,4	114,2
Comerțul cu motociclete, piese și accesorii aferente; întreținerea și repararea motocicletelor <i>Trade with motorcycles, spare parts and related accessories; maintenance and repair of motorcycles</i>	89,7	100,1	87,4	97,1	81,7	91,2	88,0	104,2	128,2	159,9	118,5	104,5	110,6	118,4

Notă: Datele pentru lunile anului 2023 au fost revizuite datorită schimbării anului de bază și a sistemului de ponderare.

Note: The data for the months of 2023 were revised due to the change in the base year and in the weighting system.

¹⁾ Fără TVA. / Excluding VAT.

²⁾ Date rectificative. / Rectified data.

³⁾ Date provizorii. / Provisional data.

**32. INDICIIL DE VOLUM AI CIFREI DE AFACERI¹⁾ PENTRU COMERTUL CU RIDICATA, CU EXCEPȚIA COMERTULUI CU AUTOVEHICULE ȘI MOTOCICLETE
TURNOVER¹⁾ VALUE INDICES FOR WHOLESALE, EXCLUDING THE TRADE WITH MOTOR VEHICLES AND MOTORCYCLES**

- serie brută -

- unadjusted series -

	luna precedentă = 100 / previous month = 100												
	2023									2024			
	apr	mai	iun	iul	aug	sep	oct	nov	dec	ian	feb	mar ²⁾	apr ³⁾
	Apr	May	June	July	Aug	Sep	Oct	Nov	Dec	Jan	Feb	Mar ²⁾	Apr ³⁾
TOTAL / TOTAL	83,9	114,7	95,3	106,8	101,6	99,9	103,2	95,4	98,7	80,2	112,2	107,7	98,7
Activități de intermediere în comerțul cu ridicata <i>Wholesale intermediation activities</i>	94,5	121,3	77,4	112,2	99,4	94,4	106,4	95,0	101,8	76,7	99,0	124,0	99,7
Comerț cu ridicata al produselor agricole brute și al animalelor vii <i>Wholesale of agricultural raw materials and live animals</i>	83,2	104,7	92,4	152,3	99,6	104,2	104,1	80,8	112,8	61,9	119,7	96,4	79,7
Comerț cu ridicata al produselor alimentare, al băuturilor și al tutunului <i>Wholesale of food, beverages and tobacco</i>	86,4	111,1	100,0	101,1	99,4	91,0	102,7	100,1	101,7	85,8	100,6	109,8	112,6
Comerț cu ridicata al bunurilor de consum, alte decât cele alimentare <i>Wholesale of household goods, other than food</i>	89,6	113,2	97,7	99,8	100,1	101,5	104,4	100,4	93,2	85,1	102,5	104,4	101,7
Comerț cu ridicata al echipamentului informatic și de telecomunicații <i>Wholesale of information and communication equipment</i>	85,1	105,0	103,7	89,9	104,3	126,1	103,6	104,7	109,9	58,9	120,0	107,8	95,3
Comerț cu ridicata al altor mașini, echipamente și furnituri <i>Wholesale of other machinery, equipment and supplies</i>	82,4	126,9	97,7	98,8	94,8	106,9	103,7	96,4	105,0	68,7	118,7	114,2	100,0
Comerț cu ridicata specializat al altor produse <i>Other specialised wholesale</i>	73,5	121,4	94,0	100,4	110,1	96,5	99,5	93,1	86,2	96,6	133,5	110,3	93,0
Comerț cu ridicata nespecializat <i>Non-specialised wholesale</i>	81,9	122,3	95,6	101,4	102,2	98,1	104,2	101,8	90,2	98,4	107,6	107,7	105,4

Notă: Datele pentru lunile anului 2023 au fost revizuite datorită schimbării anului de bază și a sistemului de ponderare.

Note: The data for the months of 2023 were revised due to the change in the base year and in the weighting system.

¹⁾ Fără TVA. / Excluding VAT.

²⁾ Date rectificate. / Rectified data.

³⁾ Date provizorii. / Provisional data.

**33. INDICIILE DE VOLUM AI CIFREI DE AFACERI¹⁾ PENTRU COMERȚUL CU RIDICATA, CU EXCEPȚIA COMERȚULUI CU AUTOVEHICULE ȘI MOTOCICLETE
TURNOVER¹⁾ VALUE INDICES FOR WHOLESALE, EXCLUDING THE TRADE WITH MOTOR VEHICLES AND MOTORCYCLES**

- serie brută -

- unadjusted series -

	luna corespunzătoare din anul precedent = 100 / corresponding month of previous year = 100													1.1-30.IV.2024 în % față de 1.1-30.IV.2023 ³⁾
	2023						2024							
	apr Apr	mai May	iun June	iul July	aug Aug	sep Sep	oct Oct	nov Nov	dec Dec	ian Jan	feb Feb	mar ²⁾ Mar ²⁾	apr ³⁾ Apr ³⁾	
TOTAL / TOTAL	96,2	107,3	102,5	103,6	102,9	100,0	108,3	103,0	111,2	101,5	104,9	93,6	110,1	102,1
Activități de intermediere în comerțul cu ridicata <i>Wholesale intermediation activities</i>	121,7	126,8	102,0	110,5	113,6	101,0	108,4	104,4	102,5	88,9	87,9	90,4	95,3	90,8
Comerț cu ridicata al produselor agricole brute și al animalelor vii <i>Wholesale of agricultural raw materials and live animals</i>	120,3	164,5	111,1	113,4	128,5	133,4	145,8	132,4	192,1	126,3	118,1	86,2	82,5	100,3
Comerț cu ridicata al produselor alimentare, al băuturilor și al tutunului <i>Wholesale of food, beverages and tobacco</i>	88,2	91,8	92,8	92,4	85,8	84,2	95,5	87,9	88,8	98,1	94,4	87,1	113,5	97,9
Comerț cu ridicata al bunurilor de consum, altele decât cele alimentare <i>Wholesale of household goods, other than food</i>	96,4	102,4	102,5	101,6	97,7	92,2	99,8	94,9	92,5	89,6	93,1	89,3	101,4	93,2
Comerț cu ridicata al echipamentului informatic și de telecomunicații <i>Wholesale of information and communication equipment</i>	104,4	107,1	101,6	109,8	102,7	108,5	104,3	107,2	129,3	86,1	101,1	99,4	111,4	99,4
Comerț cu ridicata al altor mașini, echipamente și furnituri <i>Wholesale of other machinery, equipment and supplies</i>	110,4	126,6	119,5	114,6	111,6	110,3	109,5	106,9	109,9	107,3	116,8	100,1	121,5	110,9
Comerț cu ridicata specializat al altor produse <i>Other specialised wholesale</i>	80,5	96,5	102,9	102,9	104,3	95,2	105,2	105,5	121,1	108,4	121,0	101,6	128,6	114,0
Comerț cu ridicata nespecializat <i>Non-specialised wholesale</i>	92,0	104,0	104,6	104,2	104,7	103,9	111,6	111,5	110,4	120,1	114,6	106,3	136,8	118,7

Notă: Datele pentru lunile anului 2023 au fost revizuite datorită schimbării anului de bază și a sistemului de ponderare.

Note: The data for the months of 2023 were revised due to the change in the base year and in the weighting system.

¹⁾ Fără TVA. / Excluding VAT.

²⁾ Date rectificate. / Rectified data.

³⁾ Date provizorii. / Provisional data.

COMERȚ INTERNAȚIONAL *INTERNATIONAL TRADE*



34. COMERȚUL INTERNAȚIONAL CU BUNURI INTERNATIONAL TRADE IN GOODS

	2023 ¹⁾										2024			1.I-31.III. ³⁾
	mar	apr	mai	iun	iul	aug	sep	oct	nov	dec	ian ²⁾	feb ²⁾	mar ³⁾	
	Mar	Apr	May	June	July	Aug	Sep	Oct	Nov	Dec	Jan ²⁾	Feb ²⁾	Mar ³⁾	
	-milioane lei / lei million -													
Exporturi FOB	43118,5	35630,8	42710,3	38416,8	37884,5	34992,0	40287,9	41777,7	41037,6	30539,9	35238,4	39588,1	39301,2	114127,7
FOB Exports														
INTRA UE27/ EU27	31380,4	25540,1	30980,2	27959,7	27446,6	24471,6	29525,8	30884,4	30098,6	21355,3	26170,8	28778,6	28806,0	83755,4
EXTRA UE27/ EU27	11738,1	10090,7	11730,1	10457,1	10437,9	10520,4	10762,1	10893,3	10939,0	9184,6	9067,6	10809,5	10495,2	30372,3
Importuri CIF	55089,4	45884,0	53469,6	49665,4	49153,9	48038,7	50978,3	55698,4	52555,4	47584,7	45062,3	50410,7	51971,6	147444,6
CIF imports														
INTRA UE27/ EU27	41277,2	33406,2	38318,5	37285,1	36448,7	34015,1	37856,4	40374,7	39690,1	34139,8	33151,7	37048,1	38903,3	109103,1
EXTRA UE27/ EU27	13812,2	12477,8	15151,1	12380,3	12705,2	14023,6	13121,9	15323,7	12865,3	13444,9	11910,6	13362,6	13068,3	38341,5
Sold FOB/CIF	-11970,9	-10253,2	-10759,3	-11248,6	-11269,4	-13046,7	-10690,4	-13920,7	-11517,8	-17044,8	-9823,9	-10822,6	-12670,4	-33316,9
FOB/CIF trade balance														
INTRA UE27/ EU27	-9896,8	-7866,1	-7338,3	-9325,4	-9002,1	-9543,5	-8330,6	-9490,3	-9591,5	-12784,5	-6980,9	-8269,5	-10097,3	-25347,7
EXTRA UE27/ EU27	-2074,1	-2387,1	-3421,0	-1923,2	-2267,3	-3503,2	-2359,8	-4430,4	-1926,3	-4260,3	-2843,0	-2553,1	-2573,1	-7969,2
	- milioane euro / euro million -													
Exporturi FOB	8765,9	7223,5	8638,9	7744,5	7657,9	7079,7	8124,3	8407,8	8256,6	6144,2	7085,1	7956,9	7904,1	22946,1
FOB Exports														
INTRA UE27/ EU27	6370,0	5173,9	6261,0	5637,3	5554,6	4952,8	5946,0	6216,4	6055,8	4296,5	5260,7	5784,9	5794,9	16840,5
EXTRA UE27/ EU27	2395,9	2049,6	2377,9	2107,2	2103,3	2126,9	2178,3	2191,4	2200,8	1847,7	1824,4	2172,0	2109,2	6105,6
Importuri CIF	11197,8	9302,0	10815,6	10012,6	9936,7	9719,3	10279,5	11209,5	10574,0	9573,5	9060,3	10132,3	10452,5	29645,1
CIF imports														
INTRA UE27/ EU27	8378,9	6767,3	7744,1	7517,5	7376,5	6884,4	7623,6	8126,6	7985,6	6868,6	6663,9	7447,2	7826,2	21937,3
EXTRA UE27/ EU27	2818,9	2534,7	3071,5	2495,1	2560,2	2834,9	2655,9	3082,9	2588,4	2704,9	2396,4	2685,1	2626,3	7707,8
Sold FOB/CIF	-2431,9	-2078,5	-2176,7	-2268,1	-2278,8	-2639,6	-2155,2	-2801,7	-2317,4	-3429,3	-1975,2	-2175,4	-2548,4	-6699,0
FOB/CIF trade balance														
INTRA UE27/ EU27	-2008,9	-1593,4	-1483,1	-1880,2	-1821,9	-1931,6	-1677,6	-1910,2	-1929,8	-2572,1	-1403,2	-1662,3	-2031,3	-5096,8
EXTRA UE27/ EU27	-423,0	-485,1	-693,6	-387,9	-456,9	-708,0	-477,6	-891,5	-387,6	-857,2	-572,0	-513,1	-517,1	-1602,2
	- în % față de luna corespunzătoare din anul precedent ⁴⁾ - / - in % as against the corresponding month of the previous year ⁴⁾ -													
Exporturi FOB	106,5	104,9	108,0	98,5	97,0	93,0	94,7	105,6	98,2	91,7	98,7	101,0	90,2	
FOB Exports														
INTRA UE27/ EU27	105,3	102,5	105,7	102,0	99,1	92,2	94,3	105,7	98,2	94,1	98,6	100,2	91,0	
EXTRA UE27/ EU27	109,9	111,3	114,9	90,2	91,9	94,8	95,7	105,2	98,1	86,5	99,1	103,3	88,0	
Importuri CIF	103,6	95,7	100,7	95,0	88,5	89,6	88,9	98,5	96,1	97,8	95,4	102,0	93,3	
CIF imports														
INTRA UE27/ EU27	105,3	100,2	101,5	102,5	95,6	93,0	91,6	99,7	100,9	95,7	97,0	101,2	93,4	
EXTRA UE27/ EU27	99,0	85,3	98,5	77,8	73,1	82,4	82,0	95,3	83,8	103,8	91,2	104,5	93,2	
	- cumulat în % față de perioada cumulată din anul precedent ⁴⁾ - / - cumulated in % as against the cumulated period of the previous year ⁴⁾ -													
Exporturi FOB	108,1	107,4	107,5	105,9	104,6	103,1	102,1	102,4	102,0	101,3	98,7	99,9	96,3	
FOB Exports														
INTRA UE27/ EU27	108,8	107,3	107,0	106,1	105,1	103,5	102,3	102,7	102,2	101,7	98,6	99,4	96,3	
EXTRA UE27/ EU27	106,2	107,4	109,0	105,4	103,3	102,1	101,4	101,7	101,4	100,1	99,1	101,3	96,3	
Importuri CIF	104,8	102,5	102,1	100,9	98,9	97,7	96,6	96,8	96,8	96,8	95,4	98,8	96,8	
CIF imports														
INTRA UE27/ EU27	108,0	106,1	105,1	104,7	103,3	102,0	100,6	100,5	100,6	100,2	97,0	99,2	97,0	
EXTRA UE27/ EU27	96,8	93,8	94,8	91,7	88,6	87,7	87,0	87,9	87,5	88,7	91,2	97,8	96,2	

Notă: Comerțul INTRA UE27 include expedierile/introducerile de bunuri către/din statele membre ale Uniunii Europene.

Comerțul EXTRA UE27 include exporturile/importurile de bunuri către/din statele nemembre ale Uniunii Europene.

Note: INTRA EU-27 trade include dispatches/arrivals of goods to/from EU members states.

EXTRA EU-27 trade include exports/imports of goods to/from EU non-member states.

¹⁾ Date provizorii. / Provisional data.

²⁾ Date revizuite. / Revised data.

³⁾ Date estimate. / Estimated data.

⁴⁾ Calculate din valori exprimate în euro. / Calculated from values expressed in euro.

**35. COMERȚUL INTERNAȚIONAL CU BUNURI PE SECȚIUNI DIN CLASIFICAREA
STANDARD DE COMERȚ INTERNAȚIONAL (CSCI REV. 4)
INTERNATIONAL TRADE IN GOODS BY SECTION OF STANDARD
INTERNATIONAL TRADE CLASSIFICATION (SITC REV. 4)**

- milioane lei -

- lei million -

Cod CSCI Rev. 4 SITC Rev. 4 Code	Denumire secțiuni Sections	Martie / March		1.I.-31.III.	1.I.-31.III.
		2023 ¹⁾	2024 ²⁾	2023 ¹⁾	2024 ²⁾
	Exporturi FOB / FOB Exports	43118,5	39301,2	117127,6	114127,7
0	Alimente și animale vii <i>Food and live animals</i>	3620,0	2651,1	8898,9	8325,8
1	Băuturi și tutun <i>Beverages and tobacco</i>	920,3	941,6	2585,4	2490,5
2	Materiale crude, necomestibile, exclusiv combustibil <i>Crude materials, inedible, except fuels</i>	1619,8	1161,6	4430,0	3826,8
3	Combustibili minerali, lubrifianți și materiale derivate <i>Mineral fuels, lubricants and related materials</i>	2119,4	1257,1	7081,1	4820,4
4	Uleiuri, grăsimi și ceruri de origine animală și vegetală <i>Animal and vegetable oils, fats and waxes</i>	233,3	133,6	527,5	469,1
5	Produce chimice și produse derivate nespecificate în altă secțiune <i>Chemicals and related products not elsewhere specified</i>	2178,3	2380,7	5910,5	6230,8
6	Mărfuri manufacturate clasificate în principal după materia primă <i>Manufactured goods classified mainly by raw materials</i>	6979,7	6238,4	19455,0	17994,3
7	Mașini și echipamente pentru transport <i>Machinery and transport equipment</i>	19516,0	19182,5	52373,5	54459,8
8	Articole manufacturate diverse <i>Miscellaneous manufactured articles</i>	5829,6	5236,4	15581,1	15171,5
9	Bunuri necuprinse în altă secțiune din CSCI <i>Goods non elsewhere classified in SITC</i>	102,1	118,2	284,6	338,7
	Importuri CIF / CIF Imports	55089,4	51971,6	150582,2	147444,6
0	Alimente și animale vii <i>Food and live animals</i>	5237,0	4824,0	14139,1	13988,4
1	Băuturi și tutun <i>Beverages and tobacco</i>	520,5	464,4	1400,8	1198,1
2	Materiale crude, necomestibile, exclusiv combustibil <i>Crude materials, inedible, except fuels</i>	1574,5	1368,3	4134,4	3808,1
3	Combustibili minerali, lubrifianți și materiale derivate <i>Mineral fuels, lubricants and related materials</i>	4087,0	3437,6	11906,0	10618,2
4	Uleiuri, grăsimi și ceruri de origine animală și vegetală <i>Animal and vegetable oils, fats and waxes</i>	120,2	113,7	348,8	334,9
5	Produce chimice și produse derivate nespecificate în altă secțiune <i>Chemicals and related products not elsewhere specified</i>	8241,3	8441,0	22078,1	22876,5
6	Mărfuri manufacturate clasificate în principal după materia primă <i>Manufactured goods classified mainly by raw materials</i>	9782,9	8825,9	26588,9	25108,2
7	Mașini și echipamente pentru transport <i>Machinery and transport equipment</i>	19669,0	18714,0	54025,5	53379,0
8	Articole manufacturate diverse <i>Miscellaneous manufactured articles</i>	5836,4	5755,8	15909,5	16065,3
9	Bunuri necuprinse în altă secțiune din CSCI <i>Goods non elsewhere classified in SITC</i>	20,6	26,9	51,1	67,9
	Soldul operațiunilor de comerț internațional FOB/CIF International Trade Balance FOB/CIF	-11970,9	-12670,4	-33454,6	-33316,9
0	Alimente și animale vii <i>Food and live animals</i>	-1617,0	-2172,9	-5240,2	-5662,6
1	Băuturi și tutun <i>Beverages and tobacco</i>	399,8	477,2	1184,6	1292,4
2	Materiale crude, necomestibile, exclusiv combustibil <i>Crude materials, inedible, except fuels</i>	45,3	-206,7	295,6	18,6
3	Combustibili minerali, lubrifianți și materiale derivate <i>Mineral fuels, lubricants and related materials</i>	-1967,6	-2180,5	-4824,9	-5797,8
4	Uleiuri, grăsimi și ceruri de origine animală și vegetală <i>Animal and vegetable oils, fats and waxes</i>	113,1	19,9	178,7	134,2
5	Produce chimice și produse derivate nespecificate în altă secțiune <i>Chemicals and related products not elsewhere specified</i>	-6063,0	-6060,3	-16167,6	-16645,7
6	Mărfuri manufacturate clasificate în principal după materia primă <i>Manufactured goods classified mainly by raw materials</i>	-2803,2	-2587,5	-7133,9	-7113,9
7	Mașini și echipamente pentru transport <i>Machinery and transport equipment</i>	-153,0	468,5	-1652,0	1080,9
8	Articole manufacturate diverse <i>Miscellaneous manufactured articles</i>	-6,8	-519,4	-328,4	-893,8
9	Bunuri necuprinse în altă secțiune din CSCI <i>Goods non elsewhere classified in SITC</i>	81,5	91,3	233,5	270,8

¹⁾ Date provizorii. / Provisional data.

²⁾ Date estimate. / Estimated data.

**36. COMERȚUL INTERNAȚIONAL CU BUNURI PE SECȚIUNI DIN CLASIFICAREA
STANDARD DE COMERȚ INTERNAȚIONAL (CSCI REV. 4)
INTERNATIONAL TRADE IN GOODS BY SECTION OF STANDARD
INTERNATIONAL TRADE CLASSIFICATION (SITC REV. 4)**

- milioane euro -

- euro million -

Cod CSCI Rev. 4 SITC Rev. 4 Code	Denumire secțiune Sections	Martie / March		1.1.-31.III.	1.1.-31.III.
		2023 ¹⁾	2024 ²⁾	2023 ¹⁾	2024 ²⁾
	Exporturi FOB / FOB Exports	8765,9	7904,1	23820,7	22946,1
0	Alimente și animale vii <i>Food and live animals</i>	737,1	533,1	1810,6	1673,9
1	Băuturi și tutun <i>Beverages and tobacco</i>	187,3	189,3	525,9	500,7
2	Materiale crude, necomestibile, exclusiv combustibil <i>Crude materials, inedible, except fuels</i>	329,6	233,6	901,1	769,4
3	Combustibili minerali, lubrifianți și materiale derivate <i>Mineral fuels, lubricants and related materials</i>	431,6	252,8	1440,6	969,1
4	Uleiuri, grăsimi și ceruri de origine animală și vegetală <i>Animal and vegetable oils, fats and waxes</i>	47,5	26,9	107,3	94,3
5	Produce chimice și produse derivate nespecificate în altă secțiune <i>Chemicals and related products not elsewhere specified</i>	443,0	478,7	1202,0	1252,7
6	Mărfuri manufacturate clasificate în principal după materia primă <i>Manufactured goods classified mainly by raw materials</i>	1418,7	1254,6	3957,2	3617,9
7	Mașini și echipamente pentru transport <i>Machinery and transport equipment</i>	3965,7	3858,1	10649,8	10949,6
8	Articole manufacturate diverse <i>Miscellaneous manufactured articles</i>	1184,6	1053,2	3168,3	3050,4
9	Bunuri necuprinse în altă secțiune din CSCI <i>Goods non elsewhere classified in SITC</i>	20,8	23,8	57,9	68,1
	Importuri CIF / CIF Imports	11197,8	10452,5	30623,0	29645,1
0	Alimente și animale vii <i>Food and live animals</i>	1064,4	970,3	2875,3	2812,5
1	Băuturi și tutun <i>Beverages and tobacco</i>	105,8	93,4	284,9	240,9
2	Materiale crude, necomestibile, exclusiv combustibil <i>Crude materials, inedible, except fuels</i>	320,2	275,2	840,9	765,6
3	Combustibili minerali, lubrifianți și materiale derivate <i>Mineral fuels, lubricants and related materials</i>	832,8	691,1	2423,0	2134,8
4	Uleiuri, grăsimi și ceruri de origine animală și vegetală <i>Animal and vegetable oils, fats and waxes</i>	24,4	22,9	70,9	67,3
5	Produce chimice și produse derivate nespecificate în altă secțiune <i>Chemicals and related products not elsewhere specified</i>	1674,8	1697,7	4489,6	4599,5
6	Mărfuri manufacturate clasificate în principal după materia primă <i>Manufactured goods classified mainly by raw materials</i>	1988,5	1775,0	5407,6	5048,2
7	Mașini și echipamente pentru transport <i>Machinery and transport equipment</i>	3996,5	3763,9	10985,1	10732,5
8	Articole manufacturate diverse <i>Miscellaneous manufactured articles</i>	1186,2	1157,6	3235,3	3230,1
9	Bunuri necuprinse în altă secțiune din CSCI <i>Goods non elsewhere classified in SITC</i>	4,2	5,4	10,4	13,7
	Soldul operațiunilor de comerț internațional FOB/CIF International Trade Balance FOB/CIF	-2431,9	-2548,4	-6802,3	-6699,0
0	Alimente și animale vii <i>Food and live animals</i>	-327,3	-437,2	-1064,7	-1138,6
1	Băuturi și tutun <i>Beverages and tobacco</i>	81,5	95,9	241,0	259,8
2	Materiale crude, necomestibile, exclusiv combustibil <i>Crude materials, inedible, except fuels</i>	9,4	-41,6	60,2	3,8
3	Combustibili minerali, lubrifianți și materiale derivate <i>Mineral fuels, lubricants and related materials</i>	-401,2	-438,3	-982,4	-1165,7
4	Uleiuri, grăsimi și ceruri de origine animală și vegetală <i>Animal and vegetable oils, fats and waxes</i>	23,1	4,0	36,4	27,0
5	Produce chimice și produse derivate nespecificate în altă secțiune <i>Chemicals and related products not elsewhere specified</i>	-1231,8	-1219,0	-3287,6	-3346,8
6	Mărfuri manufacturate clasificate în principal după materia primă <i>Manufactured goods classified mainly by raw materials</i>	-569,8	-520,4	-1450,4	-1430,3
7	Mașini și echipamente pentru transport <i>Machinery and transport equipment</i>	-30,8	94,2	-335,3	217,1
8	Articole manufacturate diverse <i>Miscellaneous manufactured articles</i>	-1,6	-104,4	-67,0	-179,7
9	Bunuri necuprinse în altă secțiune din CSCI <i>Goods non elsewhere classified in SITC</i>	16,6	18,4	47,5	54,4

¹⁾ Date provizorii. / Provisional data.

²⁾ Date estimate. / Estimated data.

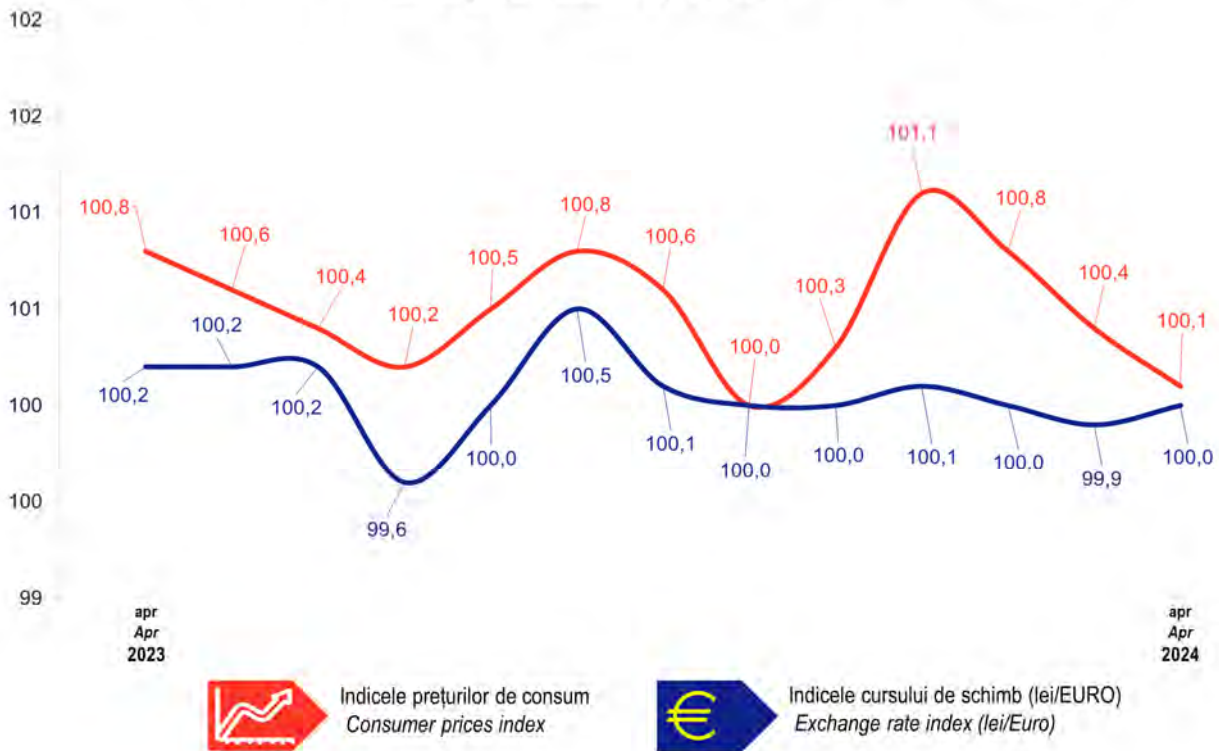
37. CURSUL DE SCHIMB AL PIETEI VALUTARE EXCHANGE RATE OF FOREIGN CURRENCY MARKET

	2023												2024	
	apr	mai	iun	iul	aug	sep	oct	nov	dec	ian	feb	mar	apr	
	Apr	May	June	July	Aug	Sep	Oct	Nov	Dec	Jan	Feb	Mar	Apr	
- lei / euro - / - lei / euro -														
- mediu average	4,9364	4,9481	4,9598	4,9412	4,9409	4,9657	4,9682	4,9702	4,9704	4,9748	4,9748	4,9709	4,9730	
- la sfârșitul lunii end of month	4,9353	4,9696	4,9634	4,9346	4,9412	4,9746	4,9669	4,9726	4,9746	4,9759	4,9690	4,9695	4,9759	


Sursa: Banca Națională a României.

Source: National Bank of Romania.

**Indicii prețurilor de consum și ai cursului de schimb mediu lunar (lei/EURO)
în perioada aprilie 2023 - aprilie 2024**
**Consumer price indices and monthly average exchange rate indices (lei/EURO)
during April 2023 – April 2024**



SERVICII *SERVICES*



38. INDICIIL VOLUMULUI CIFREI DE AFACERI¹⁾ PENTRU SERVICII DE PIAȚĂ PRESTATE POPULAȚIEI
TURNOVER¹⁾ VOLUME INDICES OF MARKET SERVICES RENDERED TO THE POPULATION

- serie brută -

- unadjusted series -

	luna precedentă = 100 / previous month = 100												
	2023									2024			
	apr	mai	iun	iul	aug	sep	oct	nov	dec	ian	feb	mar ²⁾	apr ³⁾
	Apr	May	June	July	Aug	Sep	Oct	Nov	Dec	Jan	Feb	Mar ²⁾	Apr ³⁾
TOTAL / TOTAL	98,4	111,5	105,7	111,3	104,4	87,4	93,0	94,7	102,2	91,8	98,3	105,1	95,2
Hoteluri și restaurante <i>Hotels and restaurants</i>	97,9	116,4	108,5	114,6	106,4	84,8	90,4	91,8	99,9	89,0	98,9	107,1	95,9
Jocuri de noroc și alte activități recreative <i>Gambling and other recreation activities</i>	102,8	92,6	96,4	102,8	104,0	96,7	97,5	101,3	118,5	96,3	98,9	100,2	87,3
Activități ale agențiilor turistice și a tur-operatorilor; alte servicii de rezervare și asistență turistică <i>Travel agency, tour operator reservation service and related activities</i>	101,3	121,0	111,6	107,0	91,3	85,4	96,5	106,6	84,1	114,9	78,4	96,5	98,0
Coafură și alte activități de înfrumusețare <i>Hairdressing and other beautifying activities</i>	93,2	106,0	94,4	103,4	100,6	95,6	100,7	99,9	106,9	74,5	103,6	109,1	108,5
Spălarea, curățarea (uscată) articolelor textile și a produselor din blană <i>Washing and (dry) cleaning of textile and fur products</i>	97,8	106,1	98,0	99,2	100,5	96,3	99,3	97,8	101,9	100,3	99,8	109,4	106,1
Alte activități <i>Other activities</i>	92,8	112,1	101,5	103,0	92,6	96,9	108,8	100,9	96,7	105,9	103,5	100,2	96,4

Notă: Datele pentru lunile anului 2023 au fost revizuite datorită schimbării anului de bază și a sistemului de ponderare.

Note: The data for the months of 2023 were revised due to the change in the base year and in the weighting system.

¹⁾ Fără TVA. / Excluding VAT.

²⁾ Date rectificate. / Rectified data.

³⁾ Date provizorii. / Provisional data.

39. INDICIIL VOLUMULUI CIFREI DE AFACERI¹⁾ PENTRU SERVICII DE PIAȚĂ PRESTATE POPULAȚIEI
TURNOVER¹⁾ VOLUME INDICES OF MARKET SERVICES RENDERED TO THE POPULATION

- serie brută -

- unadjusted series -

	luna corespunzătoare din anul precedent = 100 / corresponding month of previous year = 100													1.I-30.IV.2024 in % față de 1.I-30.IV.2023 ³⁾
	2023									2024				
	apr	mai	iun	iul	aug	sep	oct	nov	dec	ian	feb	mar ²⁾	apr ³⁾	
	Apr	May	June	July	Aug	Sep	Oct	Nov	Dec	Jan	Feb	Mar ²⁾	Apr ³⁾	
TOTAL / TOTAL	110,8	106,6	104,5	101,9	102,4	106,7	102,9	103,2	103,3	102,2	100,7	100,5	97,1	100,1
Hoteluri și restaurante <i>Hotels and restaurants</i>	114,4	109,7	105,9	104,1	105,5	112,8	109,1	108,1	110,0	104,2	97,5	99,9	97,8	99,8
Jocuri de noroc și alte activități recreative <i>Gambling and other recreation activities</i>	102,2	96,0	98,7	94,5	90,2	91,4	84,3	89,1	90,4	97,3	113,2	106,0	90,0	101,2
Activități ale agențiilor turistice și a tur-operatorilor; alte servicii de rezervare și asistență turistică <i>Travel agency, tour operator reservation service and related activities</i>	103,9	96,9	95,9	99,4	90,3	82,5	82,4	85,1	73,0	111,8	88,9	85,7	82,9	92,4
Coafură și alte activități de înfrumusețare <i>Hairdressing and other beautifying activities</i>	102,9	92,2	90,8	86,0	92,2	85,9	88,2	90,1	91,5	76,5	84,4	83,9	97,6	85,5
Spălarea, curățarea (uscată) articolelor textile și a produselor din blană <i>Washing and (dry) cleaning of textile and fur products</i>	144,4	147,6	138,4	120,3	119,0	122,1	118,5	113,9	108,8	104,6	107,4	105,7	114,8	108,2
Alte activități <i>Other activities</i>	103,6	114,5	115,1	100,3	112,0	116,1	119,5	121,6	119,9	112,5	122,5	113,7	118,0	116,5

Notă: Datele pentru lunile anului 2023 au fost revizuite datorită schimbării anului de bază și a sistemului de ponderare.

Note: The data for the months of 2023 were revised due to the change in the base year and in the weighting system.

¹⁾ Fără TVA. / Excluding VAT.

²⁾ Date rectificate. / Rectified data.

³⁾ Date provizorii. / Provisional data.

40. INDICIILE DE PRODUCȚIE AI CIFREI DE AFACERI¹⁾ PENTRU SERVICIILE DE PIAȚĂ PRESTATE ÎN SPECIAL ÎNTRERINDERILOR
TURNOVER¹⁾ VALUE INDICES FOR MARKET SERVICES MAINLY RENDERED TO THE ENTERPRISES

- serie brută -

- unadjusted series -

	luna precedentă = 100 / previous month = 100												
	2023										2024		
	apr	mai	iun	iul	aug	sep	oct	nov	dec	ian	feb	mar ²⁾	apr ³⁾
Apr	May	June	July	Aug	Sep	Oct	Nov	Dec	Jan	Feb	Mar ²⁾	Apr ³⁾	
TOTAL / TOTAL	95,2	102,8	105,9	97,3	95,0	105,4	103,6	97,6	107,0	77,4	104,0	106,9	102,4
Transporturi terestre și transporturi prin conducte <i>Land transport and transport via pipelines</i>	84,8	112,5	100,0	100,0	94,3	105,8	103,4	96,9	92,4	71,1	116,5	104,4	107,2
Transporturi pe apă <i>Water transport</i>	78,8	128,7	84,6	107,4	113,0	100,2	96,1	101,4	111,7	96,2	86,6	114,6	103,8
Transporturi aeriene <i>Air transport</i>	80,5	109,1	127,6	101,2	100,7	96,8	82,4	102,9	95,3	75,4	118,7	105,9	127,6
Depozitare și activități auxiliare pentru transporturi <i>Storage and transport auxiliary activities for transportation</i>	90,0	108,4	95,1	103,3	107,8	100,6	102,2	94,2	86,4	107,0	108,7	101,4	103,5
Activități de poștă și de curier <i>Mail and courier activities</i>	82,5	116,3	94,2	96,9	102,5	104,0	104,7	106,5	92,7	105,5	101,4	100,8	106,3
Activități de editare <i>Publishing activities</i>	108,2	79,6	91,4	132,5	84,3	116,6	116,6	85,9	113,3	105,5	72,1	125,9	100,6
Activități de producție cinematografică, video și de programe de televiziune; înregistrări audio și activități de editare muzicală <i>Activities of cinema production, video and TV programs, audio recordings and music activities</i>	94,4	103,2	136,6	62,8	115,6	100,1	111,8	102,1	83,7	135,2	92,2	91,5	130,5
Activități de difuzare și transmitere de programe <i>Broadcast activities</i>	102,9	93,8	98,9	81,5	92,5	142,0	120,8	103,0	89,7	57,9	119,1	127,6	99,1
Telecomunicații <i>Telecommunications</i>	98,7	97,8	104,3	101,2	100,1	94,7	102,2	105,5	106,6	79,0	100,8	101,7	100,0
Activități de servicii în tehnologia informației <i>Activities of services in information technology</i>	99,0	99,6	108,6	92,1	96,2	100,0	108,1	99,6	114,5	78,6	102,1	110,1	96,3
Activități de servicii informatice <i>Activities of information services</i>	95,3	116,6	100,0	86,5	113,0	101,4	96,3	102,6	99,7	104,7	95,5	110,9	94,1
Tranzacții imobiliare <i>Real estate activities</i>	101,6	95,2	127,5	92,7	84,6	112,5	99,0	90,0	110,4	82,7	103,0	95,4	104,3
Activități juridice și de contabilitate <i>Judicial and accounting activities</i>	104,5	98,9	103,4	90,2	89,3	104,1	130,6	73,9	125,7	78,1	97,9	112,8	105,3
Activități de consultanță în management <i>Management consulting activities</i>	91,1	93,3	119,6	95,6	105,1	104,4	93,9	96,2	122,5	64,6	102,5	106,5	102,5
Activități de arhitectură și inginerie; activități de testări și analiză tehnică <i>Architectural and engineering activities; technical testing and analysis activities</i>	89,0	111,9	99,6	102,7	95,0	108,8	111,7	99,3	127,8	50,4	117,9	107,6	111,7
Publicitate și activități de studiere a pieței <i>Publicity and market study activities</i>	95,5	121,0	99,4	104,8	80,7	117,4	98,6	116,9	101,1	43,7	105,3	145,7	95,8
Alte activități profesionale, științifice și tehnice <i>Other professional, scientific and technical activities</i>	88,9	92,2	100,1	97,4	95,6	122,4	84,9	120,8	91,6	81,6	117,0	123,8	100,3
Activități de închiriere și leasing <i>Rental and leasing activities</i>	97,3	115,3	98,3	105,9	92,1	101,2	103,3	96,4	95,2	81,5	106,1	101,5	105,5
Activități de servicii privind forța de muncă <i>Labour market service activities</i>	104,4	104,4	104,3	98,7	86,8	103,6	100,8	102,6	97,4	87,4	104,2	105,2	100,6
Activități de investigație și protecție <i>Investigation and protection activities</i>	101,0	91,2	96,6	100,4	102,8	101,6	100,1	98,1	111,2	87,8	91,5	105,7	100,6
Activități de peisagistică și servicii pentru clădiri <i>Services to buildings and landscape activities</i>	96,6	105,5	111,4	91,4	96,1	121,0	90,9	97,8	121,1	59,1	104,9	118,9	107,8
Activități de secretariat, servicii suport și alte activități de servicii prestate în special întreprinderilor <i>Secretariat, support service activities and other activities of services mostly rendered to the enterprises</i>	93,3	109,0	98,5	99,6	99,7	103,7	99,4	98,3	100,4	84,3	113,8	102,2	106,9

Notă: Datele pentru lunile anului 2023 au fost revizuite datorită schimbării anului de bază și a sistemului de ponderare.

Note: The data for the months of 2023 were revised due to the change in the base year and in the weighting system.

¹⁾ Fără TVA. / Excluding VAT.

²⁾ Date rectificative. / Rectified data.

³⁾ Date provizorii. / Provisional data.

**41. INDICI DE PRODUCTIE AI CIFREI DE AFACERI¹⁾ PENTRU SERVICII DE PIATĂ PRESTATE ÎN SPECIAL ÎNTREPRINDERILOR
TURNOVER¹⁾ VALUE INDICES FOR MARKET SERVICES MAINLY RENDERED TO THE ENTERPRISES**

- serie brută -

- unadjusted series -

	luna corespunzătoare din anul precedent = 100 / corresponding month of previous year = 100													1.1-30.IV.2024 in % față de 1.1-30.IV.2023 ³⁾
	2023									2024				
	apr Apr	mai May	iun June	iul July	aug Aug	sep Sep	oct Oct	nov Nov	dec Dec	ian Jan	feb Feb	mar ²⁾ Mar ²⁾	apr ³⁾ Apr ³⁾	
TOTAL / TOTAL	110,6	110,5	108,2	108,3	105,1	103,4	106,6	104,4	106,9	101,2	101,2	93,8	101,0	99,1
Transporturi terestre și transporturi prin conducte <i>Land transport and transport via pipelines</i>	108,2	111,1	110,0	106,1	101,7	100,7	104,2	101,9	103,7	84,1	87,3	76,3	96,4	85,6
Transporturi pe apă <i>Water transport</i>	134,7	135,1	102,9	115,1	121,7	121,7	119,3	116,4	134,9	154,4	118,3	108,5	142,9	129,0
Transporturi aeriene <i>Air transport</i>	58,2	71,3	67,0	54,4	59,9	91,1	83,3	91,6	112,4	99,2	106,0	84,7	134,2	105,0
Depozitare și activități auxiliare pentru transporturi <i>Storage and transport auxiliary activities for transportation</i>	94,1	93,4	86,1	88,3	96,5	95,0	100,9	101,4	96,5	111,9	111,6	101,9	117,3	110,4
Activități de poștă și de curier <i>Mail and courier activities</i>	96,4	100,1	97,8	97,9	102,0	99,3	104,9	98,8	96,7	114,2	118,4	104,1	134,2	117,0
Activități de editare <i>Publishing activities</i>	110,4	106,7	86,0	107,6	107,1	103,6	123,0	111,8	120,1	102,2	96,7	111,3	103,6	103,5
Activități de producție cinematografică, video și de programe de televiziune; înregistrări audio și activități de editare muzicală <i>Activities of cinema production, video and TV programs, audio recordings and music activities</i>	80,4	110,4	139,5	71,2	91,3	77,8	92,6	95,8	75,1	116,1	129,4	105,5	145,9	123,6
Activități de difuzare și transmitere de programe <i>Broadcast activities</i>	87,7	87,8	91,2	96,0	88,1	93,5	99,5	100,6	102,1	89,9	100,7	100,1	96,4	97,0
Telecomunicații <i>Telecommunications</i>	102,8	98,7	98,5	100,0	104,3	97,7	101,2	102,7	95,2	92,0	89,8	90,0	91,2	90,8
Activități de servicii în tehnologia informației <i>Activities of services in information technology</i>	117,9	115,6	107,3	120,5	109,2	103,9	110,6	106,3	109,3	116,5	107,8	103,3	100,5	106,5
Activități de servicii informatice <i>Activities of information services</i>	131,8	145,1	140,5	131,3	149,3	123,7	131,0	121,5	142,7	125,9	129,2	120,3	118,8	123,3
Tranzacții imobiliare <i>Real estate activities</i>	112,5	116,9	130,5	107,4	108,9	106,3	106,3	97,5	111,9	101,5	102,1	87,0	89,3	94,5
Activități juridice și de contabilitate <i>Judicial and accounting activities</i>	114,5	133,9	124,0	130,8	119,7	91,4	101,8	87,8	77,6	84,0	104,4	93,6	94,4	93,5
Activități de consultanță în management <i>Management consulting activities</i>	118,1	106,1	102,7	104,5	112,9	113,8	110,7	97,1	107,3	94,2	90,1	83,3	93,7	90,1
Activități de arhitectură și inginerie; activități de testări și analiză tehnică <i>Architectural and engineering activities; technical testing and analysis activities</i>	118,7	107,9	104,2	109,5	98,4	106,2	116,8	125,2	122,8	113,2	134,4	95,4	119,8	113,9
Publicitate și activități de studiere a pieței <i>Publicity and market study activities</i>	121,7	137,2	145,8	148,9	127,8	115,6	115,0	143,0	129,9	75,1	72,0	89,0	89,2	82,0
Alte activități profesionale, științifice și tehnice <i>Other professional, scientific and technical activities</i>	82,7	83,6	95,7	78,1	75,6	86,7	73,1	89,5	85,0	93,3	110,9	103,8	117,2	106,5
Activități de închiriere și leasing <i>Rental and leasing activities</i>	109,8	110,3	105,0	127,0	103,9	107,0	100,3	92,5	98,3	89,0	92,1	90,5	98,1	92,5
Activități de servicii privind forța de muncă <i>Labour market service activities</i>	124,4	128,7	132,0	123,5	108,5	112,2	112,6	112,8	113,4	107,0	105,6	97,4	93,9	100,4
Activități de investigație și protecție <i>Investigation and protection activities</i>	108,7	98,6	93,6	97,8	96,0	99,1	100,2	100,6	104,0	91,1	89,3	86,6	86,2	88,2
Activități de peisagistică și servicii pentru clădiri <i>Services to buildings and landscape activities</i>	120,2	109,8	105,0	110,5	106,5	119,6	113,2	110,9	112,4	104,2	95,5	95,9	107,0	100,5
Activități de secretariat, servicii suport și alte activități de servicii prestate în special întreprinderilor <i>Secretariat, support service activities and other activities of services mostly rendered to the enterprises</i>	100,4	101,4	95,0	91,9	93,7	95,3	89,2	94,2	90,1	92,7	98,9	99,3	113,7	101,1

Notă: Datele pentru lunile anului 2023 au fost revizuite datorită schimbării anului de bază și a sistemului de ponderare.

Note: The data for the months of 2023 were revised due to the change in the base year and in the weighting system.

¹⁾ Fără TVA. / Excluding VAT.

²⁾ Date rectificative. / Rectified data.

³⁾ Date provizorii. / Provisional data.

**42. SOSIRI ÎN PRINCIPALELE STRUCTURI DE PRIMIRE TURISTICĂ
CU FUNCȚIUNI DE CAZARE TURISTICĂ
ARRIVALS IN THE MAIN ESTABLISHMENTS OF TOURISTIC RECEPTION WITH FUNCTIONS
OF TOURISTIC ACCOMMODATION**

- număr -

- number -

Tipuri de structuri de primire turistică / Zone turistice Types of establishments of touristic reception / Touristic area	2023									2024			
	apr Apr	mai May	iun June	iul July	aug Aug	sep Sep	oct Oct	nov Nov	dec Dec	ian Jan	feb Feb	mar Mar	apr Apr
Total / Total	894327	1041354	1268460	1771276	2000145	1312044	1094024	952007	901136	768731	847484	854942	897197
- români Romanians	740783	845620	1068223	1536401	1754763	1093059	905411	808943	761447	648510	715379	692495	714733
- străini foreigners	153544	195734	200237	234875	245382	218985	188613	143064	139689	120221	132105	162447	182464
	Pe tipuri de structuri de primire turistică By type of establishments of touristic reception din care: / of which:												
Hoteluri Hotels	586624	682321	809273	1094926	1202190	854503	731738	640096	576883	490609	559824	580309	596353
Hosteluri Hostels	19920	22605	25634	36345	41042	24904	21216	18038	18219	15208	14221	15677	18125
Moteluri Motels	18765	20284	22867	26272	30205	23154	21266	17210	17794	15102	14985	17689	18758
Hanuri Inns	132	185	150	182	235	183	178	134	137	112	108	146	210
Vile turistice Touristic villas	27547	32132	40381	64654	70866	38528	29590	25280	25725	22735	24505	21812	21575
Cabane turistice Touristic chalets	7262	8545	11797	16849	20903	14250	11099	8696	9374	8555	8770	6771	6745
Pensiuni turistice Touristic boarding houses	70218	79259	92589	118811	137566	96893	85285	72650	72845	61239	65175	63030	66853
Pensiuni agroturistice Agro-touristic boarding houses	80034	98537	120602	159709	189095	117593	92520	80246	86994	70823	69677	65028	74172
Tabere de elevi și preșcolari School and pre-school camps	1100	905	1697	4737	4715	1769	1143	1261	613	344	827	576	1840
Campinguri Campings	82	588	5959	13545	17976	2794	647	68	39	28	12	25	85
Popasuri turistice Touristic halting places	734	1421	2385	3815	4518	2073	730	552	626	280	305	257	603
Bungalouri Bungalows	1650	2105	4791	9369	12148	2900	1300	1338	1199	1071	1212	1140	1290
Căsuțe turistice Houselet-type units	1511	2634	5250	9126	11798	5879	2483	1650	1868	1608	1697	1528	2306
Spații de cazare pe nave Ship accomodation spaces	10	171	432	545	1038	293	45	-	-	-	-	-	6
Apartamente și camere de închiriat Apartments and rooms for rent	78169	88988	121753	208342	243903	116483	91444	82328	86815	78419	83416	78852	85645
	Pe zone turistice / By touristic areas din total: / of total:												
Stațiuni balneare Spas	76872	83686	111908	140369	164143	112662	106562	87926	70406	71037	78089	72319	66405
Stațiuni din zona litorală, exclusiv orașul Constanța Seaside area, excluding town of Constanța	24567	30652	169160	449336	511765	132670	17807	12785	10380	11247	12805	13608	18819
Stațiuni din zona montană Mountain area resorts	164997	182527	213843	287129	347532	237757	214618	192949	206579	189306	194484	152004	149761
Zona Delta Dunării, inclusiv orașul Tulcea Danube Delta area, including town of Tulcea	4979	13291	19612	23783	29523	22937	8633	3781	4288	2410	3100	3415	5123
București și orașele reședință de județ, exclusiv Tulcea Bucharest and county capital cities, Tulcea city excluded	458434	536401	541554	595549	630834	577371	555074	493140	458084	367297	421225	467658	494407
Alte localități și trasee turistice Other localities and touristic routs	164478	194797	212383	275110	316348	228647	191330	161426	151399	127434	137781	145938	162682

Notă: Cercetarea statistică referitoare la „Frecvențarea structurilor de primire turistică cu funcțiuni de cazare” se adresează tuturor structurilor de primire cu o capacitate de cazare turistică de minim 10 locuri-pat.

Note: Statistical survey on "Occupancy of touristic reception establishments with accomodation functions" addresses all the establishments of reception with accomodation capacity of minimum 10 bed-places.

**43. ÎNNOPTĂRI ÎN PRINCIPALELE STRUCTURI DE PRIMIRE TURISTICĂ
CU FUNCȚIUNI DE CAZARE TURISTICĂ
OVERNIGHT STAYS IN THE MAIN ESTABLISHMENTS OF TOURISTIC RECEPTION WITH
FUNCTIONS OF TOURISTIC ACCOMMODATION**

- număr -

- number -

Tipuri de structuri de primire turistică / Zone turistice <i>Types of establishments of touristic reception / Touristic area</i>	2023										2024			
	apr <i>Apr</i>	mai <i>May</i>	iun <i>June</i>	iul <i>July</i>	aug <i>Aug</i>	sep <i>Sep</i>	oct <i>Oct</i>	nov <i>Nov</i>	dec <i>Dec</i>	ian <i>Jan</i>	feb <i>Feb</i>	mar <i>Mar</i>	apr <i>Apr</i>	
Total / Total	1726117	2011420	2779650	4367748	5041364	2836342	2222375	1889114	1735421	1441231	1629662	1600952	1697965	
- români <i>Romanians</i>	1392931	1595548	2349082	3888062	4549915	2394135	1828518	1581713	1436448	1168448	1332953	1252364	1316114	
- străini <i>foreigners</i>	333186	415872	430568	479686	491449	442207	393857	307401	298973	272783	296709	348588	381851	
Pe tipuri de structuri de primire turistică / <i>By type of establishments of touristic reception</i> din care: / <i>of which:</i>														
Hoteluri <i>Hotels</i>	1155329	1365383	1865839	2844987	3231355	1984970	1581133	1345544	1114079	940519	1101733	1118462	1163484	
Hosteluri <i>Hostels</i>	40146	39309	49102	86329	99363	45688	39462	30796	33337	28282	27018	29829	32449	
Moteluri <i>Motels</i>	28589	31202	38856	40796	46892	35378	32378	27145	27831	23625	23412	27326	28760	
Hanuri <i>Inns</i>	158	306	211	233	293	197	197	241	157	125	130	164	233	
Vile turistice <i>Touristic villas</i>	53402	60041	90034	167996	193028	80435	53809	46072	48222	41449	44898	39957	39363	
Cabane turistice <i>Touristic chalets</i>	12990	14891	21143	30422	36343	23519	18357	13831	17949	14728	15396	10797	10250	
Pensiuni turistice <i>Touristic boarding houses</i>	120618	135738	165383	225118	262625	171115	143014	120795	129771	103705	111464	103434	111459	
Pensiuni agroturistice <i>Agro-touristic boarding houses</i>	152244	182992	235561	324970	392949	221032	165718	141305	176827	128226	128838	113957	132811	
Tabere de elevi și preșcolari <i>School and pre-school camps</i>	2156	1796	5826	27812	24185	5919	1903	2636	1744	765	2119	1020	2916	
Campinguri <i>Campings</i>	221	1069	14854	41691	56430	6036	950	129	99	190	13	97	154	
Popasuri turistice <i>Touristic halting places</i>	1844	2837	5327	9880	10633	4244	1602	1141	1389	554	558	604	1305	
Bungalouri <i>Bungalows</i>	3363	3427	11618	23331	37717	5469	3325	2343	2396	2010	2419	2105	2416	
Căsuțe turistice <i>Houselet-type units</i>	3163	4854	10724	18128	23817	9648	4364	3016	3540	2775	3506	2711	4137	
Spații de cazare pe nave <i>Ship accomodation spaces</i>	18	351	1065	1123	1792	701	99	-	-	-	-	-	24	
Apartamente și camere de închiriat <i>Apartments and rooms for rent</i>	150552	165685	257822	514582	605040	228872	169437	148087	173305	148497	161463	146051	162769	
Pe zone turistice / <i>By touristic areas</i> din total: / <i>of total:</i>														
Stațiuni balneare <i>Spas</i>	217382	283515	429754	560916	650664	476044	440019	348932	203401	183722	210623	200213	202013	
Stațiuni din zona litorală, exclusiv orașul Constanța <i>Seaside area, excluding town of Constanța</i>	65155	72728	520940	1583019	1887326	454150	52437	39633	27817	25222	32931	34234	48020	
Stațiuni din zona montană <i>Mountain area resorts</i>	319390	336814	423066	602144	733564	448311	391985	349387	425397	369109	390821	273565	276869	
Zona Delta Dunării, inclusiv orașul Tulcea <i>Danube Delta area, including town of Tulcea</i>	8180	26979	41659	52296	64674	50317	17206	7163	7656	3402	5276	6188	10278	
București și orașele reședință de județ, exclusiv Tulcea <i>Bucharest and county capital cities, Tulcea city excluded</i>	825547	948797	974798	1047362	1103717	1009137	976862	858265	796507	651199	747222	827796	873562	
Alte localități și trasee turistice <i>Other localities and touristic routs</i>	290463	342587	389433	522011	601419	398383	343866	285734	274643	208577	242789	258956	287223	

Notă: Cercetarea statistică referitoare la „Frecvențarea structurilor de primire turistică cu funcțiuni de cazare” se adresează tuturor structurilor de primire cu o capacitate de cazare turistică de minim 10 locuri-pat.

Note: Statistical survey on "Occupancy of touristic reception establishments with accomodation functions" addresses all the establishments of reception with accomodation capacity of minimum 10 bed-places.

44. INDICII DE UTILIZARE NETĂ A LOCURILOR DE CAZARE INDICES OF NET USE OF TOURISTIC ACCOMMODATION BED – PLACES

- % -

- % -

Tipuri de structuri de primire turistică / Zone turistice <i>Types of establishments of touristic reception / Touristic area</i>	2023										2024			
	apr <i>Apr</i>	mai <i>May</i>	iun <i>June</i>	iul <i>July</i>	aug <i>Aug</i>	sep <i>Sep</i>	oct <i>Oct</i>	nov <i>Nov</i>	dec <i>Dec</i>	ian <i>Jan</i>	feb <i>Feb</i>	mar <i>Mar</i>	apr <i>Apr</i>	
Total / Total	24,9	26,7	30,6	39,8	45,7	32,2	29,9	27,1	24,8	21,1	25,2	22,9	24,5	
	Pe tipuri de structuri de primire turistică <i>By type of establishments of touristic reception</i>													
Hoteluri și unități similare: <i>Hotels and similar units:</i>	25,9	28,1	32,2	41,5	47,3	34,2	31,6	28,6	25,6	25,3	26,2	24,1	25,5	
Hoteluri <i>Hotels</i>	32,4	35,3	38,0	48,9	54,9	41,7	40,8	36,8	31,1	27,1	33,3	31,0	32,1	
Hosteluri <i>Hostels</i>	18,7	16,5	18,8	26,8	31,3	18,3	17,5	14,4	15,3	12,9	14,1	14,1	16,3	
Moteluri <i>Motels</i>	17,9	17,7	22,3	22,4	24,9	20,8	18,9	16,3	16,6	14,7	15,6	17,2	18,5	
Hanuri <i>Inns</i>	4,7	8,8	6,3	6,7	8,4	5,9	6,9	8,7	5,5	4,4	4,9	5,8	9,7	
Vile turistice <i>Touristic villas</i>	20,1	22,0	27,9	37,3	43,1	26,0	21,0	19,6	19,8	16,9	19,6	16,8	16,4	
Cabane turistice <i>Touristic chalets</i>	12,5	13,6	18,9	23,4	28,8	20,5	16,7	13,8	16,3	14,0	15,3	10,6	11,4	
Pensiuni turistice <i>Touristic boarding houses</i>	17,1	18,7	22,3	28,0	32,2	22,7	19,8	17,7	18,4	15,2	17,3	15,3	17,0	
Pensiuni agroturistice <i>Agro-touristic boarding houses</i>	15,1	16,4	20,8	25,8	31,5	19,4	15,4	14,3	17,3	12,9	13,8	11,4	13,5	
Unități specializate: <i>Specialized units:</i>	7,3	4,3	10,3	28,4	35,0	12,1	6,0	6,2	4,6	4,2	8,2	2,8	9,7	
Tabere de elevi și preșcolari <i>School and pre-school camps</i>	7,3	4,3	10,3	28,4	35,0	12,1	6,0	6,2	4,6	4,2	8,2	2,8	9,7	
Alte tipuri: <i>Other types:</i>	18,5	18,3	22,5	32,1	38,4	20,8	19,1	18,0	20,4	16,5	19,2	16,4	18,3	
Cămpinguri <i>Campings</i>	1,8	4,7	14,0	18,9	23,7	7,1	3,0	1,3	1,4	2,7	0,2	1,1	1,2	
Popasuri turistice <i>Touristic halting places</i>	13,4	13,6	19,1	28,2	33,2	14,0	14,4	12,6	14,0	6,3	6,4	7,1	9,8	
Bungalouri <i>Bungalows</i>	18,3	14,3	19,6	26,6	42,8	12,2	14,7	12,6	13,0	16,7	20,4	14,8	17,0	
Căsuțe turistice <i>Houselet-type units</i>	15,1	18,4	15,5	24,7	30,2	18,1	15,4	15,2	18,2	12,1	17,3	12,2	15,4	
Spații de cazare pe nave <i>Ship accomodation spaces</i>	1,7	8,3	16,8	19,7	28,5	17,3	6,4	-	-	-	-	-	7,5	
Apartamente și camere de inchiriat <i>Apartments and rooms for rent</i>	19,0	18,9	24,1	35,0	41,2	22,7	20,0	18,4	20,8	16,9	19,5	16,8	18,8	
	Pe zone turistice <i>By touristic areas</i>													
Stațiuni balneare <i>Spas</i>	27,2	30,6	43,0	50,7	59,9	47,3	45,7	40,3	26,0	28,0	33,3	27,5	25,8	
Stațiuni din zona litorală, exclusiv orașul Constanța <i>Seaside areas, excluding town of Constanța</i>	24,5	18,8	29,4	51,1	60,0	31,7	24,9	21,0	18,9	18,9	25,1	24,1	23,1	
Stațiuni din zona montană <i>Mountain area resorts</i>	19,5	19,6	24,3	31,1	38,1	25,3	22,5	21,0	24,3	21,4	24,3	16,3	17,1	
Zona Delta Dunării, inclusiv orașul Tulcea <i>Danube Delta area, including town of Tulcea</i>	16,7	20,9	28,4	31,7	38,2	31,5	21,6	14,6	17,7	7,0	12,8	13,1	17,9	
București și orașele reședință de județ, exclusiv Tulcea <i>Bucharest and county capital cities, Tulcea city excluded</i>	32,7	36,6	37,9	39,4	40,9	39,0	37,0	33,7	30,6	24,7	29,7	30,8	33,5	
Alte localități și trasee turistice <i>Other localities and touristic routes</i>	17,6	19,2	21,1	25,9	29,9	21,7	19,2	17,3	16,5	12,7	15,7	15,2	17,2	

Notă: Cercetarea statistică referitoare la „Frecvențarea structurilor de primire turistică cu funcțiuni de cazare” se adresează tuturor structurilor de primire cu o capacitate de cazare turistică de minim 10 locuri-pat.

Note: Statistical survey on "Occupancy of touristic reception establishments with accomodation functions" addresses all the establishments of reception with accomodation capacity of minimum 10 bed-places.

45. SOSIRILE VIZITATORILOR STRĂINI ÎN ROMÂNIA ¹⁾
ARRIVALS OF FOREIGN VISITORS IN ROMANIA ¹⁾

- număr -

- number -

	2023									2024			
	apr Apr	mai May	iun June	iul July	aug Aug	sep Sep	oct Oct	nov Nov	dec Dec	ian Jan	feb Feb	mar Mar	apr Apr
Total / Total	1102342	1196995	1410938	1753725	1781443	1349247	1203780	1010713	1147063	971349	917539	1114051	914174
Pe principalele mijloace de transport / <i>By main transport means</i>													
- Transport rutier <i>Road transport</i>	775514	836320	1029739	1310407	1363469	968468	841443	724344	841104	717809	653301	802784	774900
- Transport feroviar <i>Railway transport</i>	15026	17614	16884	21743	23759	15439	16020	12644	13839	9311	7843	10905	10384
- Transport aerian <i>Air transport</i>	271166	294727	300410	351469	328579	309148	314504	248202	262647	219296	229909	268097	90325
- Transport naval <i>Naval transport</i>	40636	48334	63905	70106	65636	56192	31813	25523	29473	24933	26486	32265	38565
Pe principalele țări de origine și zone geografice / <i>By main countries of origin and geographic areas</i>													
Europa / Europe	1032836	1115223	1318089	1639508	1676566	1246498	1129820	963112	1096246	927771	872267	1056807	863691
din care: / <i>of which:</i>													
Uniunea Europeană European Union	433864	461825	449234	527131	538002	443888	457977	388872	441496	367488	373396	469078	326591
din care: / <i>of which:</i>													
Austria / <i>Austria</i>	9687	10119	8981	13270	14953	9039	8942	6935	7625	6005	5935	8938	4998
Franța / <i>France</i>	21512	20970	18517	26492	25985	19746	22307	16065	19773	15955	16957	15860	3983
Germania / <i>Germany</i>	38993	45062	43235	53090	61452	46334	39598	26468	30469	20520	22797	35000	12008
Grecia / <i>Greece</i>	11255	8731	7858	7574	7595	8314	11407	10505	14902	11030	10481	13077	3666
Italia / <i>Italy</i>	44893	39618	43513	43748	57056	42111	49801	46096	58391	43897	42068	47448	6749
Țările de jos / <i>Netherlands</i>	7811	8600	7854	11198	12044	8300	8659	6183	5777	5060	5884	6166	1931
Polonia / <i>Poland</i>	20325	22717	26998	32160	32198	25315	21731	19218	16026	18047	18360	21167	22149
Ungaria / <i>Hungary</i>	98326	118426	106849	127156	124475	97460	102398	85704	108729	77201	86385	123038	102306
Bulgaria / <i>Bulgaria</i>	134446	135961	130592	131096	128460	130771	138929	130633	133118	135309	126902	151099	147019
Croația / <i>Croatia</i>	2200	2460	2617	2273	2354	2382	2737	2188	2426	1840	1944	2428	2154
Spania / <i>Spain</i>	11252	10736	11853	15166	17177	13274	12877	10963	13566	8920	8863	11808	1952
Africa / Africa	4072	4601	4211	5079	4746	5400	4848	4117	4252	4248	3975	3641	2562
America de Nord North America	20203	29348	36838	44772	36129	31141	26695	14804	14662	9431	10304	14663	9101
America de Sud și Centrală South and Central America	2484	2775	3061	3740	3816	3560	3344	2628	2931	2365	2226	2565	1172
Asia / Asia	40979	42267	45200	56732	56420	59508	36707	24630	27494	26621	28048	35399	35896
Australia, Oceania și alte teritorii Australia, Oceania and other territories	1679	2670	3430	3811	3719	3057	2276	1329	1415	863	679	901	1726
Țări nespecificate Unspecified countries	89	111	109	83	47	83	90	93	63	50	40	75	26

¹⁾ Înregistrate la punctele de frontieră. / *Registered at border points.*

46. PLECĂRILE VIZITATORILOR ROMÂNI ÎN STRĂINĂTATE,
DUPĂ MIJLOCUL DE TRANSPORT UTILIZAT ¹⁾
DEPARTURES OF ROMANIAN VISITORS ABROAD, BY USED MEAN OF TRANSPORT ¹⁾

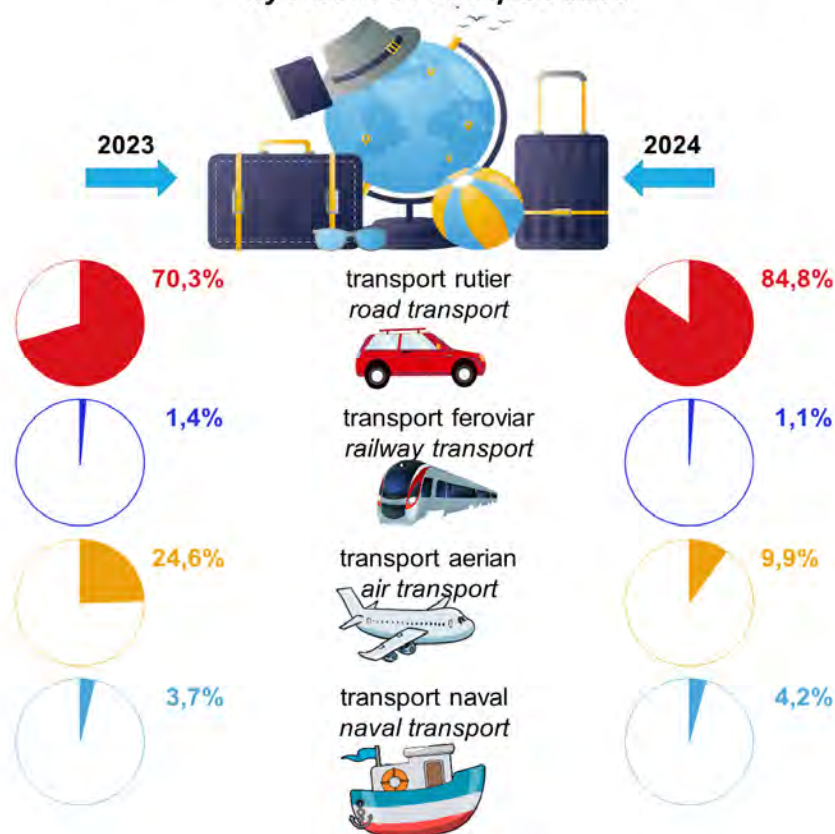
- număr -

- number -

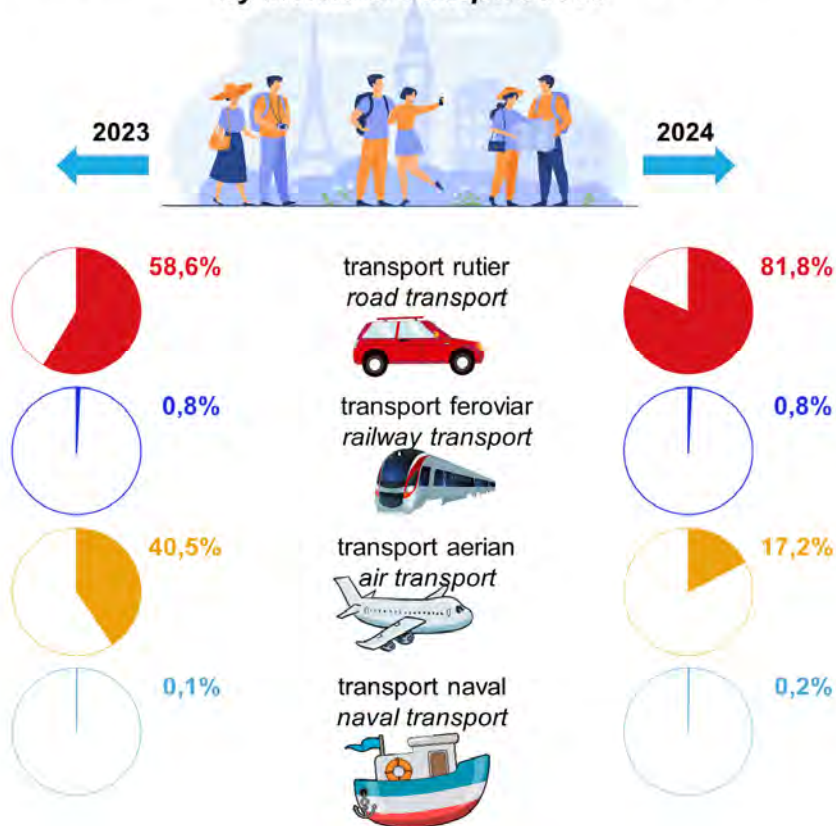
	2023									2024			
	apr Apr	mai May	iun June	iul July	aug Aug	sep Sep	oct Oct	nov Nov	dec Dec	ian Jan	feb Feb	mar Mar	apr Apr
Total / Total	1601817	1604488	1783947	1968738	2120523	1849815	1607756	1457894	1389201	1596829	1392994	1488513	1191839
- Transport rutier <i>Road transport</i>	938138	926539	1006099	1179971	1258046	1035918	904274	850456	853958	947938	842949	914501	975351
- Transport feroviar <i>Railway transport</i>	12178	10987	11926	12379	14708	12031	11004	11767	10711	7906	7601	7811	9061
- Transport aerian <i>Air transport</i>	649199	664074	763068	773404	844748	799097	689830	593456	522357	639111	540257	563835	205187
- Transport naval <i>Naval transport</i>	2302	2888	2854	2984	3021	2769	2648	2215	2175	1874	2187	2366	2240

¹⁾ Înregistrate la punctele de frontieră. / *Registered at border points.*

**Structura sosirilor vizitatorilor străini în România,
după mijloacele de transport utilizate**
*Structure of arrivals of foreign visitors to Romania,
by means of transport used*



**Structura plecărilor vizitatorilor români în străinătate,
după mijloacele de transport utilizate**
*Structure of departures of romanian visitors abroad,
by means of transport used*



INDICATORI SOCIALI

SOCIAL INDICATORS



47. EFECTIVUL SALARIAȚILOR DIN ECONOMIE
NUMBER OF EMPLOYEES IN THE ECONOMY

- mii persoane -

- thousand persons -

	Efectivul salariaților la data ¹⁾ : / Number of employees on ¹⁾ :												
	30.IV. 2023	31.V. 2023	30.VI. 2023	31.VII. 2023	31.VIII. 2023	30.IX. 2023	31.X. 2023	30.XI. 2023	31.XII. 2023	31.I. 2024	29.II. 2024	31.III. 2024	30.IV. 2024
TOTAL / TOTAL	5113,2	5126,5	5129,2	5134,2	5127,1	5135,2	5137,3	5135,0	5116,4	5137,8	5139,7	5147,0	5157,7
Agricultură, silvicultură și pescuit Agriculture, forestry and fishing	121,6	122,1	122,6	122,7	122,8	122,8	122,7	122,5	122,0	121,9	122,1	122,0	122,5
Agricultură, vânătoare și servicii anexe <i>Agriculture, hunting and related service activities</i>	92,0	92,4	92,9	93,0	93,1	93,2	93,1	92,9	92,6	92,7	92,9	92,8	93,3
Silvicultură și exploatare forestieră; pescuit și acvacultură <i>Forestry and logging; fishing and aquaculture</i>	29,6	29,7	29,7	29,7	29,7	29,6	29,6	29,6	29,4	29,2	29,2	29,2	29,2
Industrie – total Industry – total	1293,9	1294,1	1293,1	1293,1	1289,2	1286,8	1285,7	1285,0	1278,7	1295,5	1296,0	1294,9	1293,2
Industria extractivă Mining and quarrying	44,9	44,8	44,8	44,6	44,5	44,5	44,2	43,5	43,2	43,8	44,5	44,6	44,8
Extracția cărbunelui superior și inferior <i>Mining of coal and lignite</i>	9,7	9,5	9,5	9,3	9,1	9,0	8,8	8,7	8,6	8,4	8,3	8,3	8,2
Extracția petrolului brut și a gazelor naturale <i>Extraction of crude petroleum and natural gas</i>	11,1	11,1	11,1	11,1	11,1	11,1	11,1	11,1	11,1	11,2	11,2	11,2	11,2
Extracția minereurilor metalifere <i>Mining of metal ores</i>	1,6	1,6	1,6	1,5	1,5	1,5	1,4	1,4	1,5	1,5	1,5	1,5	1,5
Alte activități extractive <i>Other mining and quarrying</i>	15,1	15,1	15,1	15,2	15,3	15,3	15,4	15,4	15,2	15,8	16,0	16,3	16,5
Activități de servicii anexe extracției <i>Mining support service activities</i>	7,4	7,5	7,5	7,5	7,5	7,6	7,5	6,9	6,8	6,9	7,5	7,3	7,4
Industria prelucrătoare Manufacturing	1092,0	1091,9	1090,9	1091,3	1087,6	1085,3	1084,6	1084,3	1078,6	1094,5	1094,3	1093,1	1090,9
Industria alimentară <i>Manufacture of food products</i>	171,9	172,9	173,4	173,4	173,3	173,4	173,6	173,9	173,3	176,9	177,2	177,8	178,7
Fabricarea băuturilor <i>Manufacture of beverages</i>	22,0	22,0	22,0	21,9	22,0	22,0	22,0	22,1	22,0	22,2	22,4	22,4	22,5
Fabricarea produselor din tutun <i>Manufacture of tobacco products</i>	3,0	3,0	3,0	3,1	3,1	3,0	3,0	3,0	3,1	3,1	3,1	3,1	3,1
Fabricarea produselor textile <i>Manufacture of textiles</i>	34,1	33,9	33,8	33,5	33,3	33,2	33,2	33,4	33,1	33,5	33,4	33,2	32,9
Fabricarea articolelor de îmbrăcăminte <i>Manufacture of wearing apparel</i>	75,6	75,0	74,8	75,1	74,6	73,7	73,5	72,6	72,2	73,8	73,3	72,5	71,8
Tăbăcirea și finisarea pieilor; fabricarea articolelor de voiaj și marochinărie, harnașamentelor și încălțăminte; prepararea și vopsirea blănurilor <i>Tanning and dressing of leather; manufacture of travel and leather goods, harness and footwear; preparation and dyeing of furs</i>	32,3	31,9	31,5	31,0	30,5	30,0	29,6	29,1	28,2	28,6	28,1	27,8	27,4
Prelucrarea lemnului, fabricarea produselor din lemn și plută, cu excepția mobilei; fabricarea articolelor din paie și din alte materiale vegetale impletite <i>Manufacture of wood and of products of wood and cork, except furniture; manufacture of articles of straw and plaiting materials</i>	42,2	41,9	41,8	41,7	41,5	41,3	41,1	41,0	40,8	41,4	41,3	41,2	41,1

47. EFECTIVUL SALARIAȚILOR DIN ECONOMIE
NUMBER OF EMPLOYEES IN THE ECONOMY

- mii persoane – continuare -

- thousand persons – continued -

	Efectivul salariaților la data ¹⁾ : / Number of employees on ¹⁾ :												
	30.IV. 2023	31.V. 2023	30.VI. 2023	31.VII. 2023	31.VIII. 2023	30.IX. 2023	31.X. 2023	30.XI. 2023	31.XII. 2023	31.I. 2024	29.II. 2024	31.III. 2024	30.IV. 2024
Fabricarea hârtiei și a produselor din hârtie <i>Manufacture of paper and paper products</i>	15,1	15,1	15,1	15,1	15,1	15,1	15,1	15,2	15,1	15,5	15,7	15,7	15,7
Tipărire și reproducerea pe suport și a înregistrărilor <i>Printing and reproduction of recorded media</i>	12,8	12,8	12,8	12,8	12,9	12,9	13,0	12,9	12,9	12,8	13,0	12,9	12,9
Fabricarea produselor de cocserie și a produselor obținute din prelucrarea țiteiului <i>Manufacture of coke and refined petroleum products</i>	2,7	2,7	2,7	2,7	2,7	2,7	2,7	2,7	2,7	2,7	2,7	2,7	2,7
Fabricarea substanțelor și a produselor chimice <i>Manufacture of chemicals and chemical products</i>	24,0	24,1	24,1	24,1	24,1	24,2	24,0	24,1	24,0	24,0	24,1	24,4	24,6
Fabricarea produselor farmaceutice de bază și a preparatelor farmaceutice <i>Manufacture of basic pharmaceutical products and pharmaceutical preparations</i>	12,7	12,7	12,8	12,8	12,8	12,8	12,9	12,9	12,8	12,8	12,9	12,9	13,0
Fabricarea produselor din cauciuc și mase plastice <i>Manufacture of rubber and plastic products</i>	68,2	68,4	68,3	68,2	68,1	68,2	68,2	68,3	67,9	69,1	69,4	69,5	69,4
Fabricarea altor produse din minerale nemetalice <i>Manufacture of other non-metallic mineral products</i>	44,8	45,0	45,0	45,0	44,9	44,8	45,0	45,0	44,7	45,4	45,6	46,0	46,2
Industria metalurgică <i>Manufacture of basic metals</i>	29,7	29,9	29,8	29,6	29,6	29,4	29,2	29,2	29,1	29,7	29,8	29,7	29,5
Industria construcțiilor metalice și a produselor din metal, exclusiv mașini, utilaje și instalații <i>Manufacture of fabricated metal products, except machinery and equipment</i>	74,3	74,1	73,8	73,9	73,5	73,7	74,3	74,3	74,3	75,7	75,9	76,0	76,5
Fabricarea calculatoarelor și a produselor electronice și optice <i>Manufacture of computer, electronic and optical products</i>	38,4	38,7	38,8	38,8	38,9	39,0	38,8	38,7	37,9	39,0	39,0	38,7	38,4
Fabricarea echipamentelor electrice <i>Manufacture of electrical equipment</i>	59,6	59,3	59,1	59,0	58,5	58,2	58,1	58,2	57,8	58,2	58,2	58,0	57,4
Fabricarea de mașini, utilaje și echipamente n.c.a. <i>Manufacture of machinery and equipment n.e.c.</i>	49,6	49,7	49,5	49,3	49,1	48,9	48,5	48,4	48,3	48,9	49,0	49,1	49,0
Fabricarea autovehiculelor de transport rutier, a remorcilor și semiremorcilor <i>Manufacture of motor vehicles, trailers and semi-trailers</i>	163,0	162,7	163,2	165,1	164,5	164,0	163,7	164,3	163,7	163,5	162,5	161,7	160,3
Fabricarea altor mijloace de transport <i>Manufacture of other transport equipment</i>	28,8	28,8	28,6	28,6	28,6	28,7	28,9	29,0	29,2	30,3	30,3	30,6	30,8
Fabricarea de mobilă <i>Manufacture of furniture</i>	50,9	50,8	50,7	50,4	50,0	49,9	49,7	49,6	49,3	49,9	49,5	49,2	49,0
Alte activități industriale n.c.a. <i>Other manufacturing activities n.e.c.</i>	16,1	16,1	16,0	15,9	15,8	15,9	16,0	16,0	15,9	16,1	16,3	16,3	16,3
Repararea, întreținerea și instalarea mașinilor și echipamentelor <i>Repair, maintenance and installation of machinery and equipment</i>	20,2	20,4	20,3	20,3	20,2	20,3	20,5	20,4	20,3	21,4	21,6	21,7	21,7

47. EFECTIVUL SALARIAȚILOR DIN ECONOMIE
NUMBER OF EMPLOYEES IN THE ECONOMY

- mii persoane – continuare -

- thousand persons – continued -

	Efectivul salariaților la data ¹⁾ : / Number of employees on ¹⁾ :												
	30.IV. 2023	31.V. 2023	30.VI. 2023	31.VII. 2023	31.VIII. 2023	30.IX. 2023	31.X. 2023	30.XI. 2023	31.XII. 2023	31.I. 2024	29.II. 2024	31.III. 2024	30.IV. 2024
Producția și furnizarea de energie electrică și termică, gaze, apă caldă și aer condiționat <i>Electricity, gas, steam and air conditioning production and supply</i>	52,0	51,9	51,8	51,5	51,3	51,2	51,4	51,6	51,7	52,0	52,0	52,0	51,9
Distribuția apei; salubritate, gestionarea deșeurilor, activități de decontaminare <i>Water supply; sewerage, waste management and decontamination activities</i>	105,0	105,5	105,6	105,7	105,8	105,8	105,5	105,6	105,2	105,2	105,2	105,2	105,6
Captarea, tratarea și distribuția apei <i>Water catchment, treatment and distribution</i>	39,4	39,6	39,7	39,8	39,9	39,9	39,9	40,0	39,9	39,8	39,7	39,8	39,8
Colectarea și epurarea apelor uzate <i>Used water collection and purification</i>	9,0	9,0	9,0	9,0	9,0	9,1	9,0	9,0	9,0	9,2	9,2	9,2	9,2
Colectarea, tratarea și eliminarea deșeurilor; activități de recuperare a materialelor reciclabile; activități și servicii de decontaminare <i>Waste collection, purification and disposal; activities of recycling materials recovery; activities and services of decontamination</i>	56,6	56,9	56,9	56,9	56,9	56,8	56,6	56,6	56,3	56,2	56,3	56,2	56,6
Construcții <i>Construction</i>	443,9	447,4	447,7	448,8	449,2	449,6	449,7	448,2	445,2	444,1	448,3	450,9	452,6
Comerț cu ridicata și cu amănuntul; repararea autovehiculelor și motocicletelor <i>Wholesale and retail; repair of motor vehicles and motorcycles</i>	814,4	814,8	815,6	818,6	818,7	817,9	819,6	821,1	819,6	818,5	817,9	819,1	822,2
Transport și depozitare <i>Transportation and storage</i>	265,2	265,7	265,0	265,4	265,0	265,3	264,9	265,3	264,1	266,6	266,3	266,6	265,8
Transporturi terestre și transporturi prin conducte <i>Land transport and transport via pipelines</i>	154,8	155,0	154,6	155,1	155,0	155,5	154,9	154,9	154,1	155,6	155,5	156,0	155,4
Transporturi pe apă <i>Water transport</i>	3,6	3,6	3,6	3,6	3,6	3,6	3,6	3,5	3,6	3,6	3,6	3,5	3,5
Transporturi aeriene <i>Air transport</i>	3,9	4,1	4,1	4,1	4,0	4,0	4,0	3,9	3,9	4,1	4,0	4,0	4,0
Depozitare și activități auxiliare pentru transport <i>Warehousing and support activities for transportation</i>	63,1	63,4	63,6	63,7	63,7	63,6	63,9	64,2	64,0	64,5	64,3	64,4	64,3
Activități de poștă și de curier <i>Postal and courier activities</i>	39,8	39,6	39,1	38,9	38,7	38,6	38,5	38,8	38,5	38,8	38,9	38,7	38,6
Hoteluri și restaurante <i>Hotels and restaurants</i>	232,5	236,4	240,6	243,7	242,9	240,3	238,5	238,5	237,7	237,6	237,8	238,9	241,9
Informații și comunicații <i>Information and communication</i>	239,2	239,7	239,8	240,8	240,8	241,0	241,7	241,2	240,5	239,0	239,0	238,5	239,6
Activități de editare <i>Publishing activities</i>	37,0	37,2	37,6	37,8	37,7	37,9	38,1	38,0	37,9	38,2	38,0	38,1	38,3
Activități de producție cinematografică, video și de programe de televiziune; înregistrări audio și activități de editare muzicală; activități de difuzare și transmitere de programe <i>Motion picture, video and television programme production, sound recording and music publishing activities; programming and broadcasting activities</i>	16,5	16,4	16,4	16,5	16,4	16,4	16,3	16,3	16,2	16,1	16,2	16,1	16,2

47. EFECTIVUL SALARIAȚILOR DIN ECONOMIE NUMBER OF EMPLOYEES IN THE ECONOMY

- mii persoane – continuare -

- thousand persons – continued -

	Efectivul salariaților la data ¹⁾ : / Number of employees on ¹⁾ :												
	30.IV. 2023	31.V. 2023	30.VI. 2023	31.VII. 2023	31.VIII. 2023	30.IX. 2023	31.X. 2023	30.XI. 2023	31.XII. 2023	31.I. 2024	29.II. 2024	31.III. 2024	30.IV. 2024
Telecomunicații <i>Telecommunications</i>	40,5	40,4	40,3	39,7	39,6	39,5	39,4	39,3	39,2	39,2	39,2	39,1	39,1
Activități de servicii în tehnologia informației; activități de servicii informatică <i>Computer programming, consultancy and related activities; information service activities</i>	145,2	145,7	145,5	146,8	147,1	147,2	147,9	147,6	147,2	145,5	145,6	145,2	146,0
Intermedieri financiare și asigurări Financial and insurance intermediation	82,9	82,8	82,7	82,5	82,4	82,5	82,6	82,5	82,2	82,1	82,3	82,5	82,7
Intermedieri financiare, cu excepția activităților de asigurări și ale fondurilor de pensii <i>Financial intermediation, except insurance and pension funding</i>	65,7	65,7	65,7	65,5	65,5	65,6	65,7	65,6	65,4	65,2	65,2	65,3	65,4
Activități de asigurări, reasigurări și ale fondurilor de pensii (cu excepția celor din sistemul public de asigurări sociale) <i>Insurance, reinsurance and pension funding (except compulsory social security)</i>	8,6	8,5	8,5	8,4	8,4	8,4	8,3	8,3	8,3	8,3	8,3	8,4	8,4
Activități auxiliare intermedierilor financiare, activități de asigurare și fonduri de pensii <i>Activities auxiliary to financial intermediation, insurance activities and pension funds</i>	8,6	8,6	8,5	8,6	8,5	8,5	8,6	8,6	8,5	8,6	8,8	8,8	8,9
Tranzacții imobiliare Real estate activities	16,6	16,9	16,8	16,9	16,8	16,7	16,6	16,5	16,5	16,2	16,1	16,3	16,2
Activități profesionale, științifice și tehnice Professional, scientific and technical activities	164,0	164,3	164,5	164,4	164,6	164,8	165,5	165,3	164,6	164,0	163,9	163,9	163,9
din care: of which:													
Cercetare-dezvoltare <i>Scientific research and development</i>	19,2	19,2	19,2	19,1	19,2	19,2	19,3	19,3	19,3	19,2	19,2	19,2	19,2
Activități de servicii administrative și activități de servicii suport Administrative and support service activities	307,7	308,5	307,0	309,8	309,5	309,7	309,7	309,5	307,2	310,8	310,2	312,3	313,3
Administrație publică și apărare; asigurări sociale din sistemul public ¹⁾ Public administration and defence compulsory social security ¹⁾	212,9	213,4	213,4	212,8	212,7	212,7	212,8	212,5	211,7	211,3	209,7	209,5	209,9
Învățământ Education	360,2	360,8	359,2	352,2	350,8	363,4	364,9	364,9	364,8	364,9	365,0	365,2	365,2
Sănătate și asistență socială Human health and social work activities	438,9	439,8	441,0	442,0	441,6	441,7	442,5	442,3	442,0	444,6	444,0	445,0	446,6
Activități de spectacole, culturale și recreative Arts, entertainment and recreation	71,4	71,7	71,9	72,1	71,9	71,8	71,7	71,6	71,4	72,5	72,7	72,9	73,3
Alte activități de servicii Other service activities	47,9	48,1	48,3	48,4	48,2	48,2	48,2	48,1	48,2	48,2	48,4	48,5	48,8

Notă: Date operative.

Vezi precizări metodologice (Capitolul Indicatori sociali: Câștigurile salariale, Efectivul de salariați).

Note: Operative data.

See methodological notes (Chapter Social Indicators: Earnings, Number of employees).

¹⁾ Exclusiv forțele armate și personalul asimilat (Ministerul Apărării Naționale, Ministerul Afacerilor Interne, Serviciul Român de Informații etc.).
Excluding armed forces and similar staff (Ministry of National Defence, Ministry of Internal Affairs, Romanian Intelligence Service a.s.o.).

48. CÂȘTIGUL SALARIAL MEDIU BRUT AVERAGE GROSS EARNINGS

- lei -

- lei -

	2023									2024			
	apr	mai	iun	iul	aug	sep	oct	nov	dec	ian	feb	mar	apr
	Apr	May	June	July	Aug	Sep	Oct	Nov	Dec	Jan	Feb	Mar	Apr
TOTAL / TOTAL	7311	7229	7364	7317	7258	7350	7509	7766	8301	7976	7990	8502	8532
Agricultură, silvicultură și pescuit	5416	5463	5757	5610	5531	5524	5673	5941	6429	5977	6093	6145	6269
Agriculture, forestry and fishing													
Agricultură, vânătoare și servicii anexe	4898	4941	5031	5150	5062	5066	5153	5414	5753	5650	5771	5818	5863
<i>Agriculture, hunting and related service activities</i>													
Silvicultură și exploatare forestieră; pescuit și acvacultură	7036	7096	7995	7023	7000	6963	7296	7587	8566	7020	7113	7188	7570
<i>Forestry and logging; fishing and aquaculture</i>													
Industrie – total	6975	6751	6854	6837	6716	6799	6928	7369	7920	7236	7230	7702	7993
Industry – total													
Industria extractivă	10553	10397	10376	10379	10233	10597	9839	10042	12988	10353	10174	10671	12902
Mining and quarrying													
Extracția cărbunelui superior și inferior	12333	10080	12169	12277	9911	10010	9780	10178	15918	10621	10413	10780	13484
<i>Mining of coal and lignite</i>													
Extracția petrolului brut și a gazelor naturale	14468	15564	14022	14163	15510	16667	14104	13817	18711	14006	13801	14423	19586
<i>Extraction of crude petroleum and natural gas</i>													
Extracția minereurilor metalifere	7589	8265	7615	7474	8455	7627	7855	8414	7912	8527	7956	7518	8241
<i>Mining of metal ores</i>													
Alte activități extractive	6300	5977	6300	5919	6021	6080	6174	6655	7808	6238	6272	6408	6941
<i>Other mining and quarrying</i>													
Activități de servicii anexe extracției	11283	12180	11121	11737	11573	11862	11372	11581	12297	13560	12890	14645	15603
<i>Mining support service activities</i>													
Industria prelucrătoare	6642	6448	6572	6510	6396	6508	6637	7174	7449	6940	6973	7475	7634
Manufacturing													
Industria alimentară	4908	4770	4853	4817	4883	4862	5051	5473	5754	5454	5478	5802	5677
<i>Manufacture of food products</i>													
Fabricarea băuturilor	7764	7517	7728	7728	7760	7962	7946	8128	8517	8602	8563	10623	9029
<i>Manufacture of beverages</i>													
Fabricarea produselor din tutun	12487	11946	12301	12456	12289	12134	12658	13226	15586	12086	15743	21124	14510
<i>Manufacture of tobacco products</i>													
Fabricarea produselor textile	5157	5157	5283	5362	5055	5206	5356	5627	6006	5365	5393	5722	5782
<i>Manufacture of textiles</i>													
Fabricarea articolelor de îmbrăcăminte	4242	4372	4334	4367	4253	4296	4567	4674	4673	4464	4446	4523	4540
<i>Manufacture of wearing apparel</i>													
Tăbăcirea și finisarea pieilor; fabricarea articolelor de voiaj și marochinărie, harnașamentelor și încălțăminte; prepararea și vopsirea blănurilor	4684	4896	4761	4714	4529	4707	4895	5220	5199	5053	5179	5320	5257
<i>Tanning and dressing of leather; manufacture of travel and leather goods, harness and footwear; preparation and dyeing of furs</i>													
Prelucrarea lemnului, fabricarea produselor din lemn și plută, cu excepția mobilei; fabricarea articolelor din paie și din alte materiale vegetale impletite	4969	4969	5036	5010	4876	4997	5146	5361	5759	5360	5395	5581	5557
<i>Manufacture of wood and of products of wood and cork, except furniture; manufacture of articles of straw and plaiting materials</i>													

48. CÂȘTIGUL SALARIAL MEDIU BRUT AVERAGE GROSS EARNINGS

- lei – continuare -

- lei – continued -

	2023										2024			
	apr	mai	iun	iul	aug	sep	oct	nov	dec	ian	feb	mar	apr	
	Apr	May	June	July	Aug	Sep	Oct	Nov	Dec	Jan	Feb	Mar	Apr	
Fabricarea hârtiei și a produselor din hârtie <i>Manufacture of paper and paper products</i>	6650	6453	6623	6663	6464	6556	6563	7008	7739	7143	7222	7561	7535	
Tipărire și reproducerea pe suporturi a înregistrărilor <i>Printing and reproduction of recorded media</i>	6208	6868	6392	6282	6347	6689	6488	7108	8606	6279	6141	6374	6495	
Fabricarea produselor de cocserie și a produselor obținute din prelucrarea țițeiului <i>Manufacture of coke and refined petroleum products</i>	17352	15902	18348	15931	15690	19363	17006	17771	21523	15904	15915	17144	19109	
Fabricarea substanțelor și a produselor chimice <i>Manufacture of chemicals and chemical products</i>	7172	7265	7546	7256	7213	7334	7535	7791	8279	8184	8437	9345	9011	
Fabricarea produselor farmaceutice de bază și a preparatelor farmaceutice <i>Manufacture of basic pharmaceutical products and pharmaceutical preparations</i>	8385	8710	8906	8337	8252	8531	8572	8910	9983	9364	10125	10533	10344	
Fabricarea produselor din cauciuc și mase plastice <i>Manufacture of rubber and plastic products</i>	7412	7003	7293	7169	6914	7078	7245	7925	7831	7492	7476	7788	8615	
Fabricarea altor produse din minerale nemetalice <i>Manufacture of other non-metallic mineral products</i>	6921	6558	6724	6724	6656	6738	6814	7299	8370	7463	7452	8832	8278	
Industria metalurgică <i>Manufacture of basic metals</i>	8215	8388	7911	7870	8289	8413	7909	8053	9753	8945	8450	8847	9243	
Industria construcțiilor metalice și a produselor din metal, exclusiv mașini, utilaje și instalații <i>Manufacture of fabricated metal products, except machinery and equipment</i>	6690	6511	6630	6665	6540	6619	6886	7176	7759	7089	7216	7500	7836	
Fabricarea calculatoarelor și a produselor electronice și optice <i>Manufacture of computer, electronic and optical products</i>	7869	8398	8919	7929	7918	8140	8972	8807	9433	8439	9020	8735	8984	
Fabricarea echipamentelor electrice <i>Manufacture of electrical equipment</i>	6721	6579	6704	6666	6548	6629	6817	7625	7651	7084	7152	7458	7623	
Fabricarea de mașini, utilaje și echipamente n.c.a. <i>Manufacture of machinery and equipment n.e.c.</i>	8206	8173	8719	8098	7980	8043	8197	9470	8703	8551	8422	9576	9111	
Fabricarea autovehiculelor de transport rutier, a remorcilor și semiremorcilor <i>Manufacture of motor vehicles, trailers and semi-trailers</i>	8872	7938	8001	8093	7747	7940	7787	9049	8891	8339	8276	9190	10148	
Fabricarea altor mijloace de transport <i>Manufacture of other transport equipment</i>	8839	8337	8637	8893	8440	8280	8419	8865	10004	8572	8476	8816	9233	
Fabricarea de mobilă <i>Manufacture of furniture</i>	4628	4722	4739	4741	4773	4917	5121	5507	5343	5187	5168	5270	5398	
Alte activități industriale n.c.a. <i>Other manufacturing activities n.e.c.</i>	4882	5049	5021	5089	4944	5029	5366	5677	5570	6020	6065	6090	6326	
Repararea, întreținerea și instalarea mașinilor și echipamentelor <i>Repair, maintenance and installation of machinery and equipment</i>	7207	7006	7272	7700	7581	7684	7910	7937	8557	7985	8000	8363	9044	

48. CĂȘTIGUL SALARIAL MEDIU BRUT AVERAGE GROSS EARNINGS

- lei – continuare -

- lei – continued -

	2023									2024			
	apr	mai	iun	iul	aug	sep	oct	nov	dec	ian	feb	mar	apr
	<i>Apr</i>	<i>May</i>	<i>June</i>	<i>July</i>	<i>Aug</i>	<i>Sep</i>	<i>Oct</i>	<i>Nov</i>	<i>Dec</i>	<i>Jan</i>	<i>Feb</i>	<i>Mar</i>	<i>Apr</i>
Producția și furnizarea de energie electrică și termică, gaze, apă caldă și aer condiționat <i>Electricity, gas, steam and air conditioning production and supply</i>	12663	11431	11379	12157	11757	11253	12002	11406	15226	11943	11421	11552	13391
Distribuția apei; salubritate, gestionarea deșeurilor, activități de decontaminare <i>Water supply; sewerage, waste management and decontamination activities</i>	5951	5929	5941	5988	5949	5913	6099	6222	6902	6586	6499	6820	6868
Captarea, tratarea și distribuția apei <i>Water catchment, treatment and distribution</i>	6433	6528	6459	6629	6577	6494	6701	6788	7659	7197	7168	7721	7721
Colectarea și epurarea apelor uzate <i>Used water collection and purification</i>	6667	6564	6393	6520	6302	6213	6352	6731	7447	6793	6731	7270	7439
Colectarea, tratarea și eliminarea deșeurilor; activități de recuperare a materialelor reciclabile; activități și servicii de decontaminare <i>Waste collection, purification and disposal; activities of recycling materials recovery; activities and services of decontamination</i>	5487	5395	5494	5441	5438	5443	5620	5728	6260	6108	5975	6091	6156
Construcții <i>Construction</i>	5796	5899	5910	5992	5970	6018	6058	6793	7250	6658	6795	6980	7225
Comerț cu ridicata și cu amănuntul; repararea autovehiculelor și motocicletelor <i>Wholesale and retail; repair of motor vehicles and motorcycles</i>	6503	6413	6422	6458	6360	6393	6616	6800	7445	7129	7207	7574	7669
Transport și depozitare <i>Transportation and storage</i>	7115	7008	7189	7172	7296	7385	7675	7726	8749	8232	8011	8128	8334
Transporturi terestre și transporturi prin conducte <i>Land transport and transport via pipelines</i>	6461	6488	6427	6211	6656	6686	6924	6966	7575	7331	7235	7351	7578
Transporturi pe apă <i>Water transport</i>	9792	9590	9564	9723	9901	10089	9957	10467	13666	10436	10568	9984	9910
Transporturi aeriene <i>Air transport</i>	12331	12716	13006	14461	13885	14130	14374	13682	13858	15213	14577	14236	14565
Depozitare și activități auxiliare pentru transport <i>Warehousing and support activities for transportation</i>	9368	8831	9746	10028	9524	9779	10250	10244	12801	11267	10720	10859	11072
Activități de poștă și de curier <i>Postal and courier activities</i>	5114	5145	5022	5100	5088	5103	5347	5595	5504	5704	5572	5768	5884
Hoteluri și restaurante <i>Hotels and restaurants</i>	3954	3956	4093	4127	4119	4077	4201	4255	4576	4810	4744	4916	4834
Informații și comunicații <i>Information and communication</i>	15066	14375	15110	14610	14453	14904	15349	15333	16175	15824	15814	17940	16566
Activități de editare <i>Publishing activities</i>	15100	14073	17009	14579	14536	14634	15300	14845	15859	14786	14937	17146	15295
Activități de producție cinematografică, video și de programe de televiziune; înregistrări audio și activități de editare muzicală; activități de difuzare și transmitere de programe <i>Motion picture, video and television programme production, sound recording and music publishing activities; programming and broadcasting activities</i>	8823	8783	8871	8764	8926	9186	8801	8923	10256	9749	9910	10468	9442

48. CÂȘTIGUL SALARIAL MEDIU BRUT AVERAGE GROSS EARNINGS

- lei – continuare -

- lei – continued -

	2023										2024			
	apr	mai	iun	iul	aug	sep	oct	nov	dec	ian	feb	mar	apr	
	<i>Apr</i>	<i>May</i>	<i>June</i>	<i>July</i>	<i>Aug</i>	<i>Sep</i>	<i>Oct</i>	<i>Nov</i>	<i>Dec</i>	<i>Jan</i>	<i>Feb</i>	<i>Mar</i>	<i>Apr</i>	
Telecomunicații <i>Telecommunications</i>	10999	9184	9611	9404	9347	9863	9865	9710	11176	10850	10004	12032	10824	
Activități de servicii în tehnologia informației; activități de servicii informatică <i>Computer programming, consultancy and related activities; information service activities</i>	16869	16488	16793	16667	16403	16942	17503	17615	18211	18091	18230	20522	19169	
Intermedieri financiare și asigurări Financial and insurance intermediation	14059	12957	12948	12516	12203	11582	11813	12351	15321	12280	13055	15934	16171	
Intermedieri financiare, cu excepția activităților de asigurări și ale fondurilor de pensii <i>Financial intermediation, except insurance and pension funding</i>	14453	13525	13600	13068	12655	11905	12128	12805	16321	12671	13092	16210	16857	
Activități de asigurări, reasigurări și ale fondurilor de pensii (cu excepția celor din sistemul public de asigurări sociale) <i>Insurance, reinsurance and pension funding (except compulsory social security)</i>	16111	13114	12642	12359	12775	12631	12899	12618	13557	12981	14630	19968	17427	
Activități auxiliare intermedierilor financiare, activități de asigurare și fonduri de pensii <i>Activities auxiliary to financial intermediation, insurance activities and pension funds</i>	8760	8322	8099	8299	8002	7933	8202	8486	9167	8635	11227	9948	9824	
Tranzacții imobiliare Real estate activities	6609	6352	6220	6213	6209	6204	6407	6445	7674	7275	7649	8077	7793	
Activități profesionale, științifice și tehnice Professional, scientific and technical activities	9984	9555	9665	9696	9629	9667	9775	10179	11118	10340	10529	11921	11471	
din care: of which:														
Cercetare-dezvoltare <i>Scientific research and development</i>	11338	10722	10957	10868	10788	10808	11067	11586	12304	10772	10822	11364	11872	
Activități de servicii administrative și activități de servicii suport Administrative and support service activities	6067	5925	6084	5993	5976	5958	6177	6322	6659	6382	6335	6742	6656	
Administrație publică și apărare; asigurări sociale din sistemul public ¹⁾ <i>Public administration and defence compulsory social security ¹⁾</i>	10016	10136	10083	10072	9952	10090	10281	10456	10979	11039	11101	11266	11389	
Învățământ <i>Education</i>	6830	7664	8205	8042	7965	8292	8524	8569	8368	9316	9272	9682	9526	
Sănătate și asistență socială <i>Human health and social work activities</i>	7527	7480	7465	7434	7591	7708	7631	7653	7873	7970	7897	8437	8422	
Activități de spectacole, culturale și recreative <i>Arts, entertainment and recreation</i>	6284	6184	6316	6185	6136	6231	6263	6256	6677	6779	6689	6998	6898	
Alte activități de servicii <i>Other service activities</i>	4801	4705	4944	4981	4938	5031	5157	5299	5662	5530	5509	5647	5829	

Notă: Vezi precizări metodologice (Capitolul Indicatori sociali: Câștigurile salariale, Efectivul de salariați).

Note: See methodological notes (Chapter Social Indicators: Earnings, Number of employees).

¹⁾ Exclusiv forțele armate și personalul asimilat (Ministerul Apărării Naționale, Ministerul Afacerilor Interne, Serviciul Român de Informații etc.).
Excluding armed forces and similar staff (Ministry of National Defence, Ministry of Internal Affairs, Romanian Intelligence Service a.s.o.).

49. CÂȘTIGUL SALARIAL MEDIU NET AVERAGE NET EARNINGS

- lei -

- lei -

	2023									2024			
	apr	mai	iun	iul	aug	sep	oct	nov	dec	ian	feb	mar	apr
	Apr	May	June	July	Aug	Sep	Oct	Nov	Dec	Jan	Feb	Mar	Apr
TOTAL / TOTAL	4564	4543	4600	4565	4531	4593	4692	4765	5079	4859	4876	5185	5217
Agricultură, silvicultură și pescuit	3784	3820	4014	3944	3884	3871	3965	3838	4127	3861	3947	3984	4070
Agriculture, forestry and fishing													
Agricultură, vânătoare și servicii anexe	3633	3663	3740	3827	3757	3760	3823	3601	3796	3759	3849	3886	3923
<i>Agriculture, hunting and related service activities</i>													
Silvicultură și exploatare forestieră; pescuit și acvacultură	4258	4308	4859	4305	4283	4220	4410	4576	5172	4185	4257	4297	4541
<i>Forestry and logging; fishing and aquaculture</i>													
Industrie – total	4397	4270	4320	4309	4238	4296	4388	4574	4883	4454	4460	4743	4926
Industry – total													
Industria extractivă	6555	6480	6431	6431	6354	6564	6133	6142	7904	6310	6214	6515	7882
Mining and quarrying													
Extracția cărbunelui superior și inferior	7507	6248	7364	7377	6037	6063	5925	6156	9670	6373	6244	6511	8292
<i>Mining of coal and lignite</i>													
Extracția petrolului brut și a gazelor naturale	8528	9238	8295	8391	9182	9861	8370	8206	11064	8282	8177	8536	11566
<i>Extraction of crude petroleum and natural gas</i>													
Extracția minereurilor metalifere	4653	5067	4597	4520	5181	4609	4751	5165	4843	5117	4782	4449	4977
<i>Mining of metal ores</i>													
Alte activități extractive	4527	4285	4470	4255	4286	4346	4419	4370	5070	4162	4198	4276	4640
<i>Other mining and quarrying</i>													
Activități de servicii anexe extracției	6705	7247	6634	6996	6906	7062	6798	6905	7329	8028	7652	8678	9243
<i>Mining support service activities</i>													
Industria prelucrătoare	4220	4110	4175	4139	4071	4148	4242	4476	4618	4296	4325	4625	4728
Manufacturing													
Industria alimentară	3641	3557	3605	3587	3639	3622	3751	3678	3849	3667	3686	3884	3823
<i>Manufacture of food products</i>													
Fabricarea băuturilor	4683	4536	4647	4652	4698	4818	4813	4907	5135	5160	5138	6363	5421
<i>Manufacture of beverages</i>													
Fabricarea produselor din tutun	7583	7184	7449	7550	7439	7365	7682	8035	9291	7269	9323	13250	8661
<i>Manufacture of tobacco products</i>													
Fabricarea produselor textile	3154	3174	3238	3285	3104	3211	3309	3464	3659	3277	3302	3495	3532
<i>Manufacture of textiles</i>													
Fabricarea articolelor de îmbrăcăminte	2645	2734	2702	2724	2639	2686	2853	2916	2900	2733	2729	2779	2787
<i>Manufacture of wearing apparel</i>													
Tăbăcirea și finisarea pieilor; fabricarea articolelor de voiaj și marochinărie, harnașamentelor și încălțăminte; prepararea și vopsirea blănurilor	2904	3042	2954	2925	2778	2940	3056	3244	3205	3100	3183	3259	3227
<i>Tanning and dressing of leather; manufacture of travel and leather goods, harness and footwear; preparation and dyeing of furs</i>													
Prelucrarea lemnului, fabricarea produselor din lemn și plută, cu excepția mobilei; fabricarea articolelor din paie și din alte materiale vegetale impletite	3195	3193	3230	3204	3124	3216	3302	3366	3602	3322	3347	3461	3458
<i>Manufacture of wood and of products of wood and cork, except furniture; manufacture of articles of straw and plaiting materials</i>													

49. CÂȘTIGUL SALARIAL MEDIU NET AVERAGE NET EARNINGS

- lei – continuare -

- lei – continued -

	2023									2024			
	apr	mai	iun	iul	aug	sep	oct	nov	dec	ian	feb	mar	apr
	<i>Apr</i>	<i>May</i>	<i>June</i>	<i>July</i>	<i>Aug</i>	<i>Sep</i>	<i>Oct</i>	<i>Nov</i>	<i>Dec</i>	<i>Jan</i>	<i>Feb</i>	<i>Mar</i>	<i>Apr</i>
Fabricarea hârtiei și a produselor din hârtie <i>Manufacture of paper and paper products</i>	4053	3960	4035	4074	3952	4016	4025	4284	4694	4332	4376	4571	4555
Tipărire și reproducerea pe suportți a înregistrărilor <i>Printing and reproduction of recorded media</i>	3775	4226	3897	3819	3861	4055	3958	4310	5196	3802	3727	3872	3944
Fabricarea produselor de cocserie și a produselor obținute din prelucrarea țiteiului <i>Manufacture of coke and refined petroleum products</i>	10283	9426	10862	9442	9294	11450	10059	10555	12710	9407	9413	10151	11309
Fabricarea substanțelor și a produselor chimice <i>Manufacture of chemicals and chemical products</i>	4346	4421	4571	4404	4386	4467	4591	4727	4998	4937	5091	5622	5454
Fabricarea produselor farmaceutice de bază și a preparatelor farmaceutice <i>Manufacture of basic pharmaceutical products and pharmaceutical preparations</i>	5034	5278	5367	5037	4951	5150	5189	5391	5980	5595	6062	6302	6229
Fabricarea produselor din cauciuc și mase plastice <i>Manufacture of rubber and plastic products</i>	4660	4432	4600	4509	4358	4481	4596	4920	4834	4616	4618	4807	5306
Fabricarea altor produse din minerale nemetalice <i>Manufacture of other non-metallic mineral products</i>	4977	4770	4873	4887	4851	4900	4965	4881	5521	4933	4945	5792	5457
Industria metalurgică <i>Manufacture of basic metals</i>	4981	5064	4785	4764	5002	5095	4830	4908	5865	5365	5083	5319	5571
Industria construcțiilor metalice și a produselor din metal, exclusiv mașini, utilaje și instalații <i>Manufacture of fabricated metal products, except machinery and equipment</i>	4317	4228	4302	4332	4235	4290	4485	4515	4850	4447	4549	4715	4936
Fabricarea calculatoarelor și a produselor electronice și optice <i>Manufacture of computer, electronic and optical products</i>	4800	5114	5407	4830	4830	4970	5483	5372	5719	5098	5457	5278	5462
Fabricarea echipamentelor electrice <i>Manufacture of electrical equipment</i>	4100	4047	4100	4078	4001	4069	4197	4665	4645	4323	4346	4536	4635
Fabricarea de mașini, utilaje și echipamente n.c.a. <i>Manufacture of machinery and equipment n.e.c.</i>	4956	4946	5254	4881	4808	4858	4953	5738	5235	5125	5045	5737	5485
Fabricarea autovehiculelor de transport rutier, a remorcilor și semiremorcilor <i>Manufacture of motor vehicles, trailers and semi-trailers</i>	5426	4866	4882	4943	4739	4860	4798	5551	5415	5049	5035	5564	6137
Fabricarea altor mijloace de transport <i>Manufacture of other transport equipment</i>	5376	5081	5259	5395	5148	5054	5165	5389	6019	5158	5119	5302	5573
Fabricarea de mobilă <i>Manufacture of furniture</i>	2871	2926	2929	2925	2952	3043	3176	3411	3305	3167	3162	3223	3300
Alte activități industriale n.c.a. <i>Other manufacturing activities n.e.c.</i>	3022	3116	3096	3140	3030	3100	3322	3494	3420	3666	3703	3719	3864
Repararea, întreținerea și instalarea mașinilor și echipamentelor <i>Repair, maintenance and installation of machinery and equipment</i>	4412	4257	4413	4656	4592	4661	4792	4815	5185	4808	4823	5057	5456

49. CÂȘTIGUL SALARIAL MEDIU NET AVERAGE NET EARNINGS

- lei – continuare -

- lei – continued -

	2023										2024			
	apr	mai	iun	iul	aug	sep	oct	nov	dec	ian	feb	mar	apr	
	Apr	May	June	July	Aug	Sep	Oct	Nov	Dec	Jan	Feb	Mar	Apr	
Producția și furnizarea de energie electrică și termică, gaze, apă caldă și aer condiționat <i>Electricity, gas, steam and air conditioning production and supply</i>	7675	6889	6852	7305	7093	6796	7237	6878	9138	7128	6833	6915	8014	
Distribuția apei; salubritate, gestionarea deșeurilor, activități de decontaminare <i>Water supply; sewerage, waste management and decontamination activities</i>	3615	3633	3623	3631	3608	3586	3699	3768	4163	3950	3904	4097	4142	
Captarea, tratarea și distribuția apei <i>Water catchment, treatment and distribution</i>	3905	4009	3948	4009	3981	3931	4058	4106	4614	4306	4293	4631	4650	
Colectarea și epurarea apelor uzate <i>Used water collection and purification</i>	4067	4031	3907	3955	3828	3774	3867	4085	4497	4080	4036	4377	4493	
Colectarea, tratarea și eliminarea deșeurilor; activități de recuperare a materialelor reciclabile; activități și servicii de decontaminare <i>Waste collection, purification and disposal; activities of recycling materials recovery; activities and services of decontamination</i>	3333	3298	3342	3307	3303	3305	3410	3471	3779	3671	3599	3663	3717	
Construcții <i>Construction</i>	4348	4437	4439	4501	4496	4522	4556	4557	4835	4481	4587	4707	4873	
Comerț cu ridicata și cu amănuntul; repararea autovehiculelor și motocicletelor <i>Wholesale and retail; repair of motor vehicles and motorcycles</i>	3961	3912	3910	3931	3878	3904	4042	4141	4535	4299	4350	4567	4641	
Transport și depozitare <i>Transportation and storage</i>	4324	4257	4361	4343	4430	4485	4658	4679	5302	4939	4813	4885	5024	
Transporturi terestre și transporturi prin conducte <i>Land transport and transport via pipelines</i>	3921	3946	3906	3765	4039	4062	4211	4223	4588	4400	4354	4425	4576	
Transporturi pe apă <i>Water transport</i>	5987	5795	5860	5965	6073	6215	6115	6407	8305	6426	6425	6120	6063	
Transporturi aeriene <i>Air transport</i>	7649	7904	8078	9031	8662	8814	8942	8501	8610	9459	9045	8838	9032	
Depozitare și activități auxiliare pentru transport <i>Warehousing and support activities for transportation</i>	5657	5328	5845	6009	5738	5871	6139	6143	7716	6698	6372	6459	6609	
Activități de poștă și de curier <i>Postal and courier activities</i>	3174	3150	3106	3148	3143	3175	3319	3451	3394	3475	3402	3519	3594	
Hoteluri și restaurante <i>Hotels and restaurants</i>	2441	2449	2525	2546	2542	2524	2591	2620	2825	2917	2881	2987	2942	
Informații și comunicații <i>Information and communication</i>	9489	9055	9534	9195	9101	9384	9678	9468	9956	9727	9733	11005	10264	
Activități de editare <i>Publishing activities</i>	9545	8876	10771	9194	9198	9241	9691	9172	9765	9052	9140	10506	9385	
Activități de producție cinematografică, video și de programe de televiziune; înregistrări audio și activități de editare muzicală; activități de difuzare și transmitere de programe <i>Motion picture, video and television programme production, sound recording and music publishing activities; programming and broadcasting activities</i>	5204	5216	5271	5211	5295	5466	5236	5318	6098	5800	5882	6208	5617	

49. CÂȘTIGUL SALARIAL MEDIU NET AVERAGE NET EARNINGS

- lei – continuare -

- lei – continued -

	2023										2024			
	apr	mai	iun	iul	aug	sep	oct	nov	dec	ian	feb	mar	apr	
	Apr	May	June	July	Aug	Sep	Oct	Nov	Dec	Jan	Feb	Mar	Apr	
Telecomunicații <i>Telecommunications</i>	6689	5565	5793	5671	5638	5941	5962	5850	6739	6512	6011	7237	6540	
Activități de servicii în tehnologia informației; activități de servicii informatică <i>Computer programming, consultancy and related activities; information service activities</i>	10720	10478	10695	10584	10419	10767	11127	10935	11268	11193	11297	12653	11971	
Intermedieri financiare și asigurări Financial and insurance intermediation	8411	7768	7753	7510	7305	6939	7101	7407	9156	7323	7784	9488	9666	
Intermedieri financiare, cu excepția activităților de asigurări și ale fondurilor de pensii <i>Financial intermediation, except insurance and pension funding</i>	8645	8103	8139	7842	7570	7127	7288	7673	9734	7551	7803	9651	10069	
Activități de asigurări, reasigurări și ale fondurilor de pensii (cu excepția celor din sistemul public de asigurări sociale) <i>Insurance, reinsurance and pension funding (except compulsory social security)</i>	9623	7851	7562	7378	7644	7566	7730	7547	8201	7756	8752	11868	10433	
Activități auxiliare intermedierilor financiare, activități de asigurare și fonduri de pensii <i>Activities auxiliary to financial intermediation, insurance activities and pension funds</i>	5272	5042	4890	5011	4836	4803	4971	5152	5534	5183	6696	5954	5905	
Tranzacții imobiliare Real estate activities	3997	3850	3750	3748	3749	3745	3875	3890	4607	4359	4578	4825	4664	
Activități profesionale, științifice și tehnice Professional, scientific and technical activities	6202	5958	6027	6019	5985	6014	6077	6220	6760	6295	6416	7262	7008	
din care: of which:														
Cercetare-dezvoltare <i>Scientific research and development</i>	6943	6597	6725	6633	6603	6632	6787	7089	7458	6572	6609	6924	7250	
Activități de servicii administrative și activități de servicii suport Administrative and support service activities	3697	3625	3703	3653	3639	3631	3770	3851	4041	3846	3824	4068	4029	
Administrație publică și apărare; asigurări sociale din sistemul public ¹⁾ Public administration and defence compulsory social security ¹⁾	5983	6058	6009	5975	5887	5970	6084	6186	6493	6513	6554	6665	6761	
Învățământ Education	4037	4816	4890	4741	4689	4889	5031	5048	4934	5483	5459	5708	5609	
Sănătate și asistență socială Human health and social work activities	4478	4463	4440	4417	4509	4611	4531	4542	4669	4704	4663	4987	4981	
Activități de spectacole, culturale și recreative Arts, entertainment and recreation	3785	3755	3802	3715	3679	3743	3755	3751	3994	4038	3993	4191	4133	
Alte activități de servicii Other service activities	2920	2859	2996	3020	2990	3055	3123	3208	3426	3323	3315	3400	3510	

Notă: Vezi precizări metodologice (Capitolul Indicatori sociali: Câștigurile salariale, Efectivul de salariați).

Note: See methodological notes (Chapter Social Indicators: Earnings, Number of employees).

¹⁾ Exclusiv forțele armate și personalul asimilat (Ministerul Apărării Naționale, Ministerul Afacerilor Interne, Serviciul Român de Informații etc.).
Excluding armed forces and similar staff (Ministry of National Defence, Ministry of Internal Affairs, Romanian Intelligence Service a.s.o.).

50. CĂȘTIGURILE SALARIALE MEDII AVERAGE EARNINGS

Activitatea / Activity	Căștiguri salariale medii brute - lei Average gross earnings - lei		Căștiguri salariale medii nete Average net earnings			
	martie March 2024	aprilie April 2024	- lei / lei -		martie 2024	aprilie 2024
			martie March 2024	aprilie April 2024	in % față de februarie 2024 March 2024 in % as against February 2024	in % față de martie 2024 April 2024 in % as against March 2024
TOTAL / TOTAL	8502	8532	5185	5217	106,3	100,6
Agricultură, silvicultură și pescuit Agriculture, forestry and fishing	6145	6269	3984	4070	100,9	102,2
Agricultură, vânătoare și servicii anexe Agriculture, hunting and related service activities	5818	5863	3886	3923	101,0	101,0
Silvicultură și exploatare forestieră; pescuit și acvacultură Forestry and logging; fishing and aquaculture	7188	7570	4297	4541	100,9	105,7
Industrie – total Industry – total	7702	7993	4743	4926	106,3	103,9
Industria extractivă Mining and quarrying	10671	12902	6515	7882	104,8	121,0
Extracția cărbunelui superior și inferior Mining of coal and lignite	10780	13484	6511	8292	104,3	127,4
Extracția petrolului brut și a gazelor naturale Extraction of crude petroleum and natural gas	14423	19586	8536	11566	104,4	135,5
Extracția minereurilor metalifere Mining of metal ores	7518	8241	4449	4977	93,0	111,9
Alte activități extractive Other mining and quarrying	6408	6941	4276	4640	101,9	108,5
Activități de servicii anexe extracției Mining support service activities	14645	15603	8678	9243	113,4	106,5
Industria prelucrătoare Manufacturing	7475	7634	4625	4728	106,9	102,2
Industria alimentară Manufacture of food products	5802	5677	3884	3823	105,4	98,4
Fabricarea băuturilor Manufacture of beverages	10623	9029	6363	5421	123,8	85,2
Fabricarea produselor din tutun Manufacture of tobacco products	21124	14510	13250	8661	142,1	65,4
Fabricarea produselor textile Manufacture of textiles	5722	5782	3495	3532	105,8	101,1
Fabricarea articolelor de îmbrăcăminte Manufacture of wearing apparel	4523	4540	2779	2787	101,8	100,3
Tăbăcirea și finisarea pieilor; fabricarea articolelor de voiaj și marochinărie, harnașamentelor și încălțămintei; prepararea și vopsirea blănurilor Tanning and dressing of leather; manufacture of travel and leather goods, harness and footwear; preparation and dyeing of furs	5320	5257	3259	3227	102,4	99,0
Prelucrarea lemnului, fabricarea produselor din lemn și plută, cu excepția mobilei; fabricarea articolelor din paie și din alte materiale vegetale împletite Manufacture of wood and of products of wood and cork, except furniture; manufacture of articles of straw and plaiting materials	5581	5557	3461	3458	103,4	99,9
Fabricarea hârtiei și a produselor din hârtie Manufacture of paper and paper products	7561	7535	4571	4555	104,5	99,6

50. CĂȘTIGURILE SALARIALE MEDII AVERAGE EARNINGS

- continuare -

- continued -

Activitatea / Activity	Căștiguri salariale medii brute - lei Average gross earnings - lei		Căștiguri salariale medii nete Average net earnings			
	martie March 2024	aprilie April 2024	- lei / lei -		martie 2024	aprilie 2024
			martie March 2024	aprilie April 2024	in % față de februarie 2024 March 2024 in % as against February 2024	in % față de martie 2024 April 2024 in % as against March 2024
Tipărire și reproducerea pe suportți a înregistrărilor <i>Printing and reproduction of recorded media</i>	6374	6495	3872	3944	103,9	101,9
Fabricarea produselor de cocserie și a produselor obținute din prelucrarea țiteiului <i>Manufacture of coke and refined petroleum products</i>	17144	19109	10151	11309	107,8	111,4
Fabricarea substanțelor și a produselor chimice <i>Manufacture of chemicals and chemical products</i>	9345	9011	5622	5454	110,4	97,0
Fabricarea produselor farmaceutice de bază și a preparatelor farmaceutice <i>Manufacture of basic pharmaceutical products and pharmaceutical preparations</i>	10533	10344	6302	6229	104,0	98,8
Fabricarea produselor din cauciuc și mase plastice <i>Manufacture of rubber and plastic products</i>	7788	8615	4807	5306	104,1	110,4
Fabricarea altor produse din minerale nemetalice <i>Manufacture of other non-metallic mineral products</i>	8832	8278	5792	5457	117,1	94,2
Industria metalurgică <i>Manufacture of basic metals</i>	8847	9243	5319	5571	104,6	104,7
Industria construcțiilor metalice și a produselor din metal, exclusiv mașini, utilaje și instalații <i>Manufacture of fabricated metal products, except machinery and equipment</i>	7500	7836	4715	4936	103,6	104,7
Fabricarea calculatoarelor și a produselor electronice și optice <i>Manufacture of computer, electronic and optical products</i>	8735	8984	5278	5462	96,7	103,5
Fabricarea echipamentelor electrice <i>Manufacture of electrical equipment</i>	7458	7623	4536	4635	104,4	102,2
Fabricarea de mașini, utilaje și echipamente n.c.a. <i>Manufacture of machinery and equipment n.e.c.</i>	9576	9111	5737	5485	113,7	95,6
Fabricarea autovehiculelor de transport rutier, a remorcilor și semiremorcilor <i>Manufacture of motor vehicles, trailers and semi-trailers</i>	9190	10148	5564	6137	110,5	110,3
Fabricarea altor mijloace de transport <i>Manufacture of other transport equipment</i>	8816	9233	5302	5573	103,6	105,1
Fabricarea de mobilă <i>Manufacture of furniture</i>	5270	5398	3223	3300	101,9	102,4
Alte activități industriale n.c.a. <i>Other manufacturing activities n.e.c.</i>	6090	6326	3719	3864	100,4	103,9
Repararea, întreținerea și instalarea mașinilor și echipamentelor <i>Repair, maintenance and installation of machinery and equipment</i>	8363	9044	5057	5456	104,9	107,9

50. CĂȘTIGURILE SALARIALE MEDII AVERAGE EARNINGS

- continuare -

- continued -

Activitatea / Activity	Căștiguri salariale medii brute - lei Average gross earnings - lei		Căștiguri salariale medii nete Average net earnings			
	martie March 2024	aprilie April 2024	- lei / lei -		martie 2024	aprilie 2024
			martie March 2024	aprilie April 2024	in % față de februarie 2024 March 2024 in % as against February 2024	in % față de martie 2024 April 2024 in % as against March 2024
Producția și furnizarea de energie electrică și termică, gaze, apă caldă și aer condiționat <i>Electricity, gas, steam and air conditioning production and supply</i>	11552	13391	6915	8014	101,2	115,9
Distribuția apei; salubritate, gestionarea deșeurilor, activități de decontaminare <i>Water supply; sewerage, waste management and decontamination activities</i>	6820	6868	4097	4142	104,9	101,1
Captarea, tratarea și distribuția apei <i>Water catchment, treatment and distribution</i>	7721	7721	4631	4650	107,9	100,4
Colectarea și epurarea apelor uzate <i>Used water collection and purification</i>	7270	7439	4377	4493	108,4	102,7
Colectarea, tratarea și eliminarea deșeurilor; activități de recuperare a materialelor reciclabile; activități și servicii de decontaminare <i>Waste collection, purification and disposal; activities of recycling materials recovery; activities and services of decontamination</i>	6091	6156	3663	3717	101,8	101,5
Construcții <i>Construction</i>	6980	7225	4707	4873	102,6	103,5
Comerț cu ridicata și cu amănuntul; repararea autovehiculelor și motocicletelor <i>Wholesale and retail; repair of motor vehicles and motorcycles</i>	7574	7669	4567	4641	105,0	101,6
Transport și depozitare <i>Transportation and storage</i>	8128	8334	4885	5024	101,5	102,8
Transporturi terestre și transporturi prin conducte <i>Land transport and transport via pipelines</i>	7351	7578	4425	4576	101,6	103,4
Transporturi pe apă <i>Water transport</i>	9984	9910	6120	6063	95,3	99,1
Transporturi aeriene <i>Air transport</i>	14236	14565	8838	9032	97,7	102,2
Depozitare și activități auxiliare pentru transport <i>Warehousing and support activities for transportation</i>	10859	11072	6459	6609	101,4	102,3
Activități de poștă și de curier <i>Postal and courier activities</i>	5768	5884	3519	3594	103,4	102,1
Hoteluri și restaurante <i>Hotels and restaurants</i>	4916	4834	2987	2942	103,7	98,5
Informații și comunicații <i>Information and communication</i>	17940	16566	11005	10264	113,1	93,3
Activități de editare <i>Publishing activities</i>	17146	15295	10506	9385	114,9	89,3
Activități de producție cinematografică, video și de programe de televiziune; înregistrări audio și activități de editare muzicală; activități de difuzare și transmitere de programe <i>Motion picture, video and television programme production, sound recording and music publishing activities; programming and broadcasting activities</i>	10468	9442	6208	5617	105,5	90,5

50. CĂȘTIGURILE SALARIALE MEDII AVERAGE EARNINGS

- continuare -

- continued -

Activitatea / Activity	Căștiguri salariale medii brute - lei Average gross earnings - lei		Căștiguri salariale medii nete Average net earnings			
	martie March 2024	aprilie April 2024	- lei / lei -		martie 2024	aprilie 2024
			martie March 2024	aprilie April 2024	in % față de februarie 2024 March 2024 in % as against February 2024	in % față de martie 2024 April 2024 in % as against March 2024
Telecomunicații <i>Telecommunications</i>	12032	10824	7237	6540	120,4	90,4
Activități de servicii în tehnologia informației; activități de servicii informaticice <i>Computer programming, consultancy and related activities; information service activities</i>	20522	19169	12653	11971	112,0	94,6
Intermedieri financiare și asigurări Financial and insurance intermediation	15934	16171	9488	9666	121,9	101,9
Intermedieri financiare, cu excepția activităților de asigurări și ale fondurilor de pensii <i>Financial intermediation, except insurance and pension funding</i>	16210	16857	9651	10069	123,7	104,3
Activități de asigurări, reasigurări și ale fondurilor de pensii (cu excepția celor din sistemul public de asigurări sociale) <i>Insurance, reinsurance and pension funding (except compulsory social security)</i>	19968	17427	11868	10433	135,6	87,9
Activități auxiliare intermedierilor financiare, activități de asigurare și fonduri de pensii <i>Activities auxiliary to financial intermediation, insurance activities and pension funds</i>	9948	9824	5954	5905	88,9	99,2
Tranzacții imobiliare Real estate activities	8077	7793	4825	4664	105,4	96,7
Activități profesionale, științifice și tehnice Professional, scientific and technical activities	11921	11471	7262	7008	113,2	96,5
din care: / of which: Cercetare-dezvoltare <i>Scientific research and development</i>	11364	11872	6924	7250	104,8	104,7
Activități de servicii administrative și activități de servicii suport Administrative and support service activities	6742	6656	4068	4029	106,4	99,0
Administrație publică și apărare; asigurări sociale din sistemul public ¹⁾ Public administration and defence compulsory social security ¹⁾	11266	11389	6665	6761	101,7	101,4
Învățământ Education	9682	9526	5708	5609	104,6	98,3
Sănătate și asistență socială Human health and social work activities	8437	8422	4987	4981	106,9	99,9
Activități de spectacole, culturale și recreative Arts, entertainment and recreation	6998	6898	4191	4133	105,0	98,6
Alte activități de servicii Other service activities	5647	5829	3400	3510	102,6	103,2

Notă: Vezi precizări metodologice (Capitolul Indicatori sociali: Căștigurile salariale, Efectivul de salariați).

Note: See methodological notes (Chapter Social Indicators: Earnings, Number of employees).

¹⁾ Exclusiv forțele armate și personalul asimilat (Ministerul Apărării Naționale, Ministerul Afacerilor Interne, Serviciul Român de Informații etc.).
Excluding armed forces and similar staff (Ministry of National Defence, Ministry of Internal Affairs, Romanian Intelligence Service a.s.o.).

51. CĂȘTIGURILE SALARIALE MEDII ORARE AVERAGE HOURLY EARNINGS

- lei / oră -

- lei / hour -

Activitatea / Activity	Căștigurile salariale medii orare / Average hourly earnings			
	Brute / Gross		Nete / Net	
	martie March 2024	aprilie April 2024	martie March 2024	aprilie April 2024
TOTAL / TOTAL	53,24	51,62	32,47	31,57
Agricultură, silvicultură și pescuit <i>Agriculture, forestry and fishing</i>	37,92	36,94	24,58	23,98
Agricultură, vânătoare și servicii anexe <i>Agriculture, hunting and related service activities</i>	35,87	34,38	23,96	23,01
Silvicultură și exploatare forestieră; pescuit și acvacultură <i>Forestry and logging; fishing and aquaculture</i>	44,46	45,28	26,57	27,16
Industrie – total <i>Industry – total</i>	47,96	47,90	29,53	29,52
Industria extractivă <i>Mining and quarrying</i>	67,72	81,10	41,34	49,55
Extracția cărbunelui superior și inferior <i>Mining of coal and lignite</i>	75,35	102,73	45,51	63,18
Extracția petrolului brut și a gazelor naturale <i>Extraction of crude petroleum and natural gas</i>	89,39	120,60	52,91	71,22
Extracția minereurilor metalifere <i>Mining of metal ores</i>	51,34	54,87	30,38	33,13
Alte activități extractive <i>Other mining and quarrying</i>	39,47	41,23	26,34	27,56
Activități de servicii anexe extracției <i>Mining support service activities</i>	91,20	93,11	54,04	55,16
Industria prelucrătoare <i>Manufacturing</i>	46,50	45,62	28,78	28,25
Industria alimentară <i>Manufacture of food products</i>	36,08	33,72	24,15	22,70
Fabricarea băuturilor <i>Manufacture of beverages</i>	65,83	53,60	39,43	32,18
Fabricarea produselor din tutun <i>Manufacture of tobacco products</i>	130,79	84,83	82,04	50,64
Fabricarea produselor textile <i>Manufacture of textiles</i>	35,46	34,38	21,66	21,00
Fabricarea articolelor de îmbrăcăminte <i>Manufacture of wearing apparel</i>	28,45	27,36	17,49	16,80
Tăbăcirea și finisarea pieilor; fabricarea articolelor de voiaj și marochinărie, harnașamentelor și încălțăminte; prepararea și vopsirea blănurilor <i>Tanning and dressing of leather; manufacture of travel and leather goods, harness and footwear; preparation and dyeing of furs</i>	33,91	32,28	20,77	19,82
Prelucrarea lemnului, fabricarea produselor din lemn și plută, cu excepția mobilei; fabricarea articolelor din paie și din alte materiale vegetale împletite <i>Manufacture of wood and of products of wood and cork, except furniture; manufacture of articles of straw and plaiting materials</i>	34,16	32,69	21,18	20,34
Fabricarea hârtiei și a produselor din hârtie <i>Manufacture of paper and paper products</i>	47,98	45,62	29,01	27,58
Tipărire și reproducerea pe suporturi a înregistrărilor <i>Printing and reproduction of recorded media</i>	40,25	39,53	24,45	24,01
Fabricarea produselor de cocserie și a produselor obținute din prelucrarea țiteiului <i>Manufacture of coke and refined petroleum products</i>	103,06	115,40	61,02	68,30

51. CĂȘTIGURILE SALARIALE MEDII ORARE AVERAGE HOURLY EARNINGS

- lei / oră - continuare -

- lei / hour – continued -

Activitatea / Activity	Căștigurile salariale medii orare / Average hourly earnings			
	Brute / Gross		Nete / Net	
	martie March 2024	aprilie April 2024	martie March 2024	aprilie April 2024
Fabricarea substanțelor și a produselor chimice <i>Manufacture of chemicals and chemical products</i>	57,82	53,89	34,78	32,61
Fabricarea produselor farmaceutice de bază și a preparatelor farmaceutice <i>Manufacture of basic pharmaceutical products and pharmaceutical preparations</i>	65,47	61,65	39,17	37,13
Fabricarea produselor din cauciuc și mase plastice <i>Manufacture of rubber and plastic products</i>	47,61	51,17	29,38	31,52
Fabricarea altor produse din minerale nemetalice <i>Manufacture of other non-metallic mineral products</i>	53,80	48,54	35,28	32,00
Industria metalurgică <i>Manufacture of basic metals</i>	54,59	55,26	32,82	33,31
Industria construcțiilor metalice și a produselor din metal, exclusiv mașini, utilaje și instalații <i>Manufacture of fabricated metal products, except machinery and equipment</i>	46,41	46,80	29,18	29,48
Fabricarea calculatoarelor și a produselor electronice și optice <i>Manufacture of computer, electronic and optical products</i>	54,39	53,88	32,86	32,76
Fabricarea echipamentelor electrice <i>Manufacture of electrical equipment</i>	46,76	45,91	28,44	27,91
Fabricarea de mașini, utilaje și echipamente n.c.a. <i>Manufacture of machinery and equipment n.e.c.</i>	59,43	54,52	35,61	32,82
Fabricarea autovehiculelor de transport rutier, a remorcilor și semiremorcilor <i>Manufacture of motor vehicles, trailers and semi-trailers</i>	57,80	60,99	35,00	36,88
Fabricarea altor mijloace de transport <i>Manufacture of other transport equipment</i>	54,29	55,06	32,65	33,24
Fabricarea de mobilă <i>Manufacture of furniture</i>	33,06	32,09	20,22	19,62
Alte activități industriale n.c.a. <i>Other manufacturing activities n.e.c.</i>	37,60	37,91	22,96	23,16
Repararea, întreținerea și instalarea mașinilor și echipamentelor <i>Repair, maintenance and installation of machinery and equipment</i>	52,35	54,89	31,65	33,11
Producția și furnizarea de energie electrică și termică, gaze, apă caldă și aer condiționat <i>Electricity, gas, steam and air conditioning production and supply</i>	71,35	81,65	42,71	48,86
Distribuția apei; salubritate, gestionarea deșeurilor, activități de decontaminare <i>Water supply; sewerage, waste management and decontamination activities</i>	42,68	41,20	25,64	24,85
Captarea, tratarea și distribuția apei <i>Water catchment, treatment and distribution</i>	49,29	47,34	29,56	28,51
Colectarea și epurarea apelor uzate <i>Used water collection and purification</i>	45,07	45,12	27,13	27,26
Colectarea, tratarea și eliminarea deșeurilor; activități de recuperare a materialelor reciclabile; activități și servicii de decontaminare <i>Waste collection, purification and disposal; activities of recycling materials recovery; activities and services of decontamination</i>	37,64	36,29	22,63	21,91

51. CĂȘTIGURILE SALARIALE MEDII ORARE
AVERAGE HOURLY EARNINGS

- lei / oră - continuare -

- lei / hour – continued -

Activitatea / Activity	Căștigurile salariale medii orare / Average hourly earnings			
	Brute / Gross		Nete / Net	
	martie March 2024	aprilie April 2024	martie March 2024	aprilie April 2024
Construcții <i>Construction</i>	43,12	42,99	29,08	28,99
Comerț cu ridicata și cu amănuntul; repararea autovehiculelor și motocicletelor <i>Wholesale and retail; repair of motor vehicles and motorcycles</i>	47,59	46,28	28,70	28,01
Transport și depozitare <i>Transportation and storage</i>	51,37	50,98	30,88	30,74
Transporturi terestre și transporturi prin conducte <i>Land transport and transport via pipelines</i>	46,55	46,47	28,02	28,06
Transporturi pe apă <i>Water transport</i>	61,04	61,54	37,41	37,65
Transporturi aeriene <i>Air transport</i>	97,38	92,38	60,45	57,29
Depozitare și activități auxiliare pentru transport <i>Warehousing and support activities for transportation</i>	68,86	68,17	40,96	40,69
Activități de poștă și de curier <i>Postal and courier activities</i>	35,82	35,08	21,85	21,42
Hoteluri și restaurante <i>Hotels and restaurants</i>	31,21	29,60	18,96	18,02
Informații și comunicații <i>Information and communication</i>	112,81	100,24	69,20	62,11
Activități de editare <i>Publishing activities</i>	107,76	92,60	66,03	56,82
Activități de producție cinematografică, video și de programe de televiziune; înregistrări audio și activități de editare muzicală; activități de difuzare și transmitere de programe <i>Motion picture, video and television programme production, sound recording and music publishing activities; programming and broadcasting activities</i>	65,20	56,31	38,66	33,49
Telecomunicații <i>Telecommunications</i>	76,57	65,35	46,05	39,48
Activități de servicii în tehnologia informației; activități de servicii informatice <i>Computer programming, consultancy and related activities; information service activities</i>	128,82	116,24	79,43	72,59
Intermedieri financiare și asigurări <i>Financial and insurance intermediation</i>	102,46	99,97	61,01	59,75
Intermedieri financiare, cu excepția activităților de asigurări și ale fondurilor de pensii <i>Financial intermediation, except insurance and pension funding</i>	104,77	104,54	62,38	62,44
Activități de asigurări, reasigurări și ale fondurilor de pensii (cu excepția celor din sistemul public de asigurări sociale) <i>Insurance, reinsurance and pension funding (except compulsory social security)</i>	127,63	107,95	75,85	64,63
Activități auxiliare intermedierilor financiare, activități de asigurare și fonduri de pensii <i>Activities auxiliary to financial intermediation, insurance activities and pension funds</i>	61,96	59,22	37,08	35,60
Tranzacții imobiliare <i>Real estate activities</i>	50,68	46,94	30,27	28,10

51. CĂȘTIGURILE SALARIALE MEDII ORARE AVERAGE HOURLY EARNINGS

- lei / oră - continuare -

- lei / hour – continued -

Activitatea / Activity	Căștigurile salariale medii orare / Average hourly earnings			
	Brute / Gross		Nete / Net	
	martie March 2024	aprilie April 2024	martie March 2024	aprilie April 2024
Activități profesionale, științifice și tehnice <i>Professional, scientific and technical activities</i>	75,82	70,59	46,19	43,13
din care: <i>of which:</i>				
Cercetare-dezvoltare <i>Scientific research and development</i>	72,05	73,34	43,89	44,79
Activități de servicii administrative și activități de servicii suport <i>Administrative and support service activities</i>	41,91	39,72	25,29	24,04
Administrație publică și apărare; asigurări sociale din sistemul public ¹⁾ <i>Public administration and defence compulsory social security ¹⁾</i>	71,12	69,41	42,08	41,21
Învățământ <i>Education</i>	60,08	59,28	35,42	34,91
Sănătate și asistență socială <i>Human health and social work activities</i>	53,59	51,90	31,68	30,70
Activități de spectacole, culturale și recreative <i>Arts, entertainment and recreation</i>	43,46	41,54	26,03	24,89
Alte activități de servicii <i>Other service activities</i>	35,05	34,77	21,10	20,94

Notă: Vezi precizări metodologice (Capitolul Indicatori sociali: Căștigurile salariale, Efectivul de salariați).

Note: See methodological notes (Chapter Social Indicators: Earnings, Number of employees).

¹⁾ Exclusiv forțele armate și personalul asimilat (Ministerul Apărării Naționale, Ministerul Afacerilor Interne, Serviciul Român de Informații etc.).
Excluding armed forces and similar staff (Ministry of National Defence, Ministry of Internal Affairs, Romanian Intelligence Service a.s.o.).

52. INDICII PREȚURILOR DE CONSUM CONSUMER PRICE INDICES

	luna precedentă = 100 / previous month = 100												
	2023									2024			
	apr	mai	iun	iul	aug	sep	oct	nov	dec	ian	feb	mar	apr
	Apr	May	June	July	Aug	Sep	Oct	Nov	Dec	Jan	Feb	Mar	Apr
TOTAL / TOTAL	100,75	100,64	100,40	100,15	100,54	100,79	100,57	99,99	100,26	101,10	100,81	100,42	100,08
MĂRFURI ALIMENTARE	101,10	100,80	99,90	99,51	98,01	100,33	100,71	99,84	100,29	101,34	100,73	100,25	100,37
FOOD GOODS													
Produse de morărit și panificație	101,01	100,19	100,59	100,13	97,11	100,10	100,63	99,33	99,84	100,21	100,46	99,93	100,08
<i>Milling and baking products</i>													
- Pâine	101,29	100,13	100,69	100,10	97,20	100,20	101,00	99,68	99,93	100,11	100,52	99,94	100,13
<i>Bread</i>													
Legume și conserve de legume	100,68	103,49	96,31	93,33	89,17	102,98	104,64	99,08	102,03	103,21	103,44	101,54	100,23
<i>Vegetables and tinned vegetables</i>													
- Cartofi	102,24	111,28	94,62	90,49	86,76	106,73	106,16	99,84	101,00	102,17	104,84	102,11	102,49
<i>Potatoes</i>													
Fructe și conserve din fructe	102,25	103,32	97,95	99,97	98,69	98,12	99,46	99,33	100,86	101,56	102,30	99,93	101,14
<i>Fruit and tinned fruit</i>													
Ulei, slănină, grăsimi	97,95	98,51	97,76	97,67	93,27	98,05	98,77	95,29	99,06	98,18	100,44	99,63	101,14
<i>Table oil, bacon, fats</i>													
- Ulei comestibil	97,58	98,21	97,40	97,30	92,28	97,64	98,55	96,42	99,11	97,93	100,26	98,96	100,78
<i>Edible oil</i>													
Carne, preparate din carne și conserve din carne	101,41	100,77	101,53	100,73	99,95	100,08	100,25	100,30	99,93	101,02	100,17	100,36	100,60
<i>Meat, tinned meat and meat products</i>													
- Carne de bovine	101,59	101,64	101,51	100,89	101,14	100,55	100,45	100,78	100,14	100,71	100,10	100,36	100,63
<i>Beef</i>													
- Carne de porcine	100,69	101,18	103,25	101,06	100,20	99,84	100,15	100,52	99,40	101,72	99,71	99,76	100,47
<i>Pork</i>													
- Carne de pasăre	100,59	101,20	100,76	100,81	97,86	99,91	100,25	99,42	99,80	100,51	100,18	100,07	100,26
<i>Poultry</i>													
Pește și conserve din pește	101,68	101,25	100,83	100,50	100,48	100,56	100,36	100,39	100,20	101,28	100,44	100,10	100,77
<i>Fish and tinned fish</i>													
Lapte și produse lactate	100,94	98,72	99,46	100,06	99,04	100,40	100,41	100,24	100,29	101,17	99,65	99,91	100,04
<i>Milk and dairy products</i>													
- Lapte – total	100,53	96,12	98,50	99,84	98,61	100,35	100,39	100,52	100,36	101,36	100,25	99,97	99,97
<i>Milk – total</i>													
- Brânză – total	101,38	100,47	100,05	100,36	98,74	100,88	100,22	100,22	100,49	100,84	100,45	100,38	100,08
<i>Cheese – total</i>													
Ouă	100,19	98,70	99,51	99,89	95,48	100,17	101,19	100,85	101,31	101,00	99,57	98,17	98,94
<i>Eggs</i>													
Zahăr, produse zaharoase și miere de albine	100,84	101,19	100,32	100,34	99,34	100,31	100,15	100,35	99,93	103,31	100,54	99,77	100,55
<i>Sugar, confectioneries and honey</i>													
- Zahăr	99,69	101,34	98,88	99,26	94,22	99,90	100,00	99,06	100,14	99,49	99,08	97,58	100,16
<i>Sugar</i>													
Cacao și cafea	101,04	100,76	100,90	100,58	100,46	100,79	100,55	100,20	99,98	101,42	100,94	100,30	100,08
<i>Cocoa and coffee</i>													
Băuturi alcoolice	101,36	101,03	101,12	100,50	100,65	100,30	100,51	100,22	100,20	102,31	100,33	100,40	100,39
<i>Alcoholic beverages</i>													
Alte produse alimentare	101,48	101,08	100,66	100,65	101,27	100,63	100,21	100,33	100,08	101,92	101,20	100,75	100,47
<i>Other food goods</i>													
MĂRFURI NEALIMENTARE	100,48	100,36	100,62	100,30	102,43	101,00	100,39	99,93	100,09	100,74	100,89	100,57	99,65
NON – FOOD GOODS													
Îmbrăcăminte, articole de galanterie, mercurie, pasmanterie	100,73	101,04	101,19	100,19	100,33	101,47	100,67	100,83	100,24	100,15	100,38	100,94	100,66
<i>Clothing, hosiery, small wares, lacing articles, trimmings</i>													
- Confecții	100,72	101,07	101,34	100,15	100,15	101,59	100,66	100,87	100,16	100,07	100,32	101,06	100,71
<i>Wearing apparel</i>													
- Tricotaje	100,71	101,07	100,95	100,29	101,05	101,47	100,73	100,83	100,59	100,38	100,57	100,68	100,50
<i>Knitwear</i>													
Încălțăminte	101,15	101,17	101,17	100,23	100,36	100,80	101,85	101,11	101,06	99,90	100,10	100,83	100,69
<i>Footwear</i>													
Produse de uz casnic, mobilă	100,59	100,37	100,41	100,31	100,36	100,41	100,75	100,06	100,36	100,89	100,28	100,29	100,37
<i>Household appliances, furniture</i>													
- Mobilă	100,91	100,61	100,13	100,24	100,63	100,37	100,82	100,27	100,18	101,03	100,84	100,47	100,25
<i>Furniture</i>													

52. INDICII PREȚURILOR DE CONSUM CONSUMER PRICE INDICES

- continuare -

- continued -

	luna precedentă = 100 / previous month = 100												
	2023									2024			
	apr	mai	iun	iul	aug	sep	oct	nov	dec	ian	feb	mar	apr
	Apr	May	June	July	Aug	Sep	Oct	Nov	Dec	Jan	Feb	Mar	Apr
Articole chimice <i>Chemicals</i>	100,86	101,73	101,50	100,94	102,22	101,71	101,31	101,09	100,63	100,48	101,94	101,38	101,38
Produse cultural-sportive <i>Cultural-sports products</i>	100,69	100,54	101,15	100,45	100,48	101,39	100,66	100,16	100,60	100,47	100,44	100,74	100,55
- Autoturisme, accesorii și piese de schimb <i>Cars, accessories and spare parts</i>	101,00	100,77	100,81	100,58	100,37	100,93	100,86	100,35	100,89	100,64	100,50	100,20	100,53
Articole de igienă, cosmetice și medicale <i>Hygienic, cosmetic and medical articles</i>	100,58	100,77	100,99	100,69	109,90	100,62	101,01	100,46	100,34	100,26	100,88	100,33	100,49
- Medicamente <i>Medicines</i>	100,08	99,89	100,31	100,24	120,78	100,23	100,88	100,16	100,18	100,09	100,19	100,13	100,22
Combustibili <i>Fuels</i>	100,45	97,39	101,25	100,30	103,92	102,01	99,81	98,15	98,51	101,39	101,94	100,39	100,70
Tutun, țigări <i>Tobacco, cigarettes</i>	100,94	101,36	100,00	101,37	101,19	100,00	100,00	100,00	100,00	102,32	101,80	100,00	102,28
Energie electrică, gaze și încălzire centrală <i>Electric energy, gas and central heating</i>	99,54	101,04	99,36	99,16	99,48	100,77	99,49	99,70	100,53	100,20	99,70	100,86	93,45
- Energie electrică <i>Electric energy</i>	97,96	102,19	98,67	98,24	98,90	101,63	98,92	100,53	100,77	100,38	99,31	101,67	95,85
- Gaze <i>Gas</i>	100,00	100,00	100,00	100,00	100,00	100,00	100,00	100,00	100,00	100,00	100,00	100,00	89,21
- Energie termică <i>Thermal energy</i>	109,06	100,00	100,00	100,00	100,00	100,00	100,00	91,56	102,84	100,00	101,00	100,00	104,20
Alte mărfuri nealimentare <i>Other non-food goods</i>	100,86	100,77	100,62	100,03	100,94	100,73	100,65	100,59	100,44	100,67	101,80	100,72	100,63
SERVICII SERVICES	100,77	101,08	100,84	101,01	100,44	101,06	100,79	100,39	100,70	101,55	100,78	100,35	100,63
Confecționat și reparat îmbrăcăminte și încălțăminte <i>Making and repairing clothing and footwear</i>	100,99	100,99	101,22	100,69	100,90	101,31	100,86	100,51	100,82	101,12	100,96	100,44	101,20
Apă, canal, salubritate <i>Water, sewerage, sanitation</i>	101,07	101,52	100,88	101,70	100,04	103,00	100,92	99,22	100,79	104,19	101,97	100,05	101,17
Cinematografe, teatre, muzee, cheltuieli cu învățământul și turismul <i>Cinemas, theatres, museums, expenditures for education and tourism</i>	100,48	101,16	101,39	101,18	100,47	101,64	100,72	100,36	100,74	101,06	100,75	100,42	100,27
Reparații auto, electronice și lucrări foto <i>Motor and electronic repairs and photo works</i>	101,18	101,42	100,96	101,12	101,44	100,54	100,52	100,18	100,63	101,14	101,13	101,12	100,80
Îngrijire medicală <i>Medical care</i>	101,10	101,48	101,09	101,36	100,69	100,88	101,93	100,59	100,71	100,96	100,88	101,32	101,00
Igienă și cosmetică <i>Hygiene and cosmetics</i>	101,96	101,88	101,30	101,26	100,41	100,94	100,61	101,20	100,42	100,73	101,27	100,37	101,30
Transport urban <i>Urban transport</i>	100,18	100,19	100,29	100,09	100,10	100,09	100,60	100,19	100,18	100,06	100,17	100,08	100,14
Transport interurban (alte feluri de transport) <i>Interurban transport (other kind of transport)</i>	101,90	100,31	100,04	100,95	100,25	100,31	99,35	100,23	100,28	101,60	101,10	100,36	100,67
- CFR <i>Railway</i>	100,00	100,00	100,00	100,00	100,00	100,00	100,00	100,00	108,44	100,00	100,00	100,00	100,00
Poștă și telecomunicații <i>Mail and telecommunications</i>	100,34	100,32	100,33	100,54	100,18	100,67	100,34	100,42	100,37	100,46	99,97	100,00	100,16
- Telefon <i>Telephone</i>	100,48	100,48	100,50	100,77	100,24	100,72	100,31	100,58	100,52	100,16	100,00	99,93	100,05
Restaurante, cafenele, cantine <i>Restaurants, cafes, canteens</i>	100,54	101,56	100,93	100,71	100,51	101,35	100,88	100,36	101,12	102,11	100,89	100,48	100,66
Alte servicii <i>Other services</i>	99,96	101,14	101,12	101,35	101,01	99,16	100,85	101,28	101,44	101,42	99,97	100,13	100,37

53. CREȘTEREA PREȚURILOR DE CONSUM ÎN LUNA APRILIE 2024
INCREASE OF CONSUMER PRICES IN APRIL 2024

	- procente -			- percentages -	
	Creșterea prețurilor de consum în luna aprilie 2024, față de:			Creșterea medie lunară a prețurilor de consum în perioada	
	Increase of consumer prices in April 2024, as against:			Monthly average increase of consumer prices during	
	martie 2024 March 2024	decembrie 2023 December 2023	aprilie 2023 April 2023	1.1-30.IV.2023	1.1-30.IV.2024
TOTAL / TOTAL	0,1	2,4	5,9	0,8	0,6
Mărfuri alimentare ¹⁾ Food goods ¹⁾	0,4	2,7	2,1	1,6	0,7
Mărfuri nealimentare Non-food goods	-0,4	1,9	7,2	0,1	0,5
Servicii Services	0,6	3,4	10,1	1,1	0,8

¹⁾ Inclusiv băuturi. / Including beverages.

**54. EVOLUȚIA RAPORTULUI DINTRE INDICELE CÂȘTIGULUI SALARIAL MEDIU NOMINAL NET ȘI
INDICELE PREȚURILOR DE CONSUM**
**EVOLUTION OF THE RATIO BETWEEN THE NET AVERAGE EARNINGS AND THE CONSUMER
PRICE INDEX**

	- procente -												- percentages -	
	2023										2024			
	apr Apr	mai May	iun June	iul July	aug Aug	sep Sep	oct Oct	nov Nov	dec Dec	ian Jan	feb Feb	mar Mar	apr Apr	
- față de luna corespunzătoare din anul precedent as against the corresponding month of the previous year	103,4	104,6	104,9	104,9	105,3	105,4	108,4	107,9	108,3	106,3	106,5	106,8	107,9	
- față de octombrie 1990 as against October 1990	235,3	232,7	234,7	232,6	229,6	230,9	234,6	238,2	253,3	239,7	238,6	252,6	254,0	

55. COEFICIENTUL DE CREȘTERE A CÂȘTIGURILOR SALARIALE MEDII NETE PE ECONOMIE ¹⁾
GROWTH COEFFICIENT OF NET AVERAGE EARNINGS PER ECONOMY ¹⁾

	Martie 2024 față de: March 2024 as against:	
	ianuarie 1990 January 1990	februarie 1992 February 1992
Coeficientul de creștere a câștigurilor salariale medii nete pe economie Growth coefficient of net average earnings per economy	17564,36	4077,22

¹⁾ Se publică trimestrial, în conformitate cu prevederile Legii nr. 112/1995 pentru reglementarea situației juridice a unor imobile cu destinație de locuințe, trecute în proprietatea statului.

It is issued quarterly according to the provisions of Law No 112/1995 on the regulation of legal situation for certain buildings mean for dwellings, owned by state.

56. NUMĂRUL ȘOMERILOR ÎNREGISTRAȚI, PE JUDEȚE, LA SFÂRȘITUL LUNII APRILIE 2024
NUMBER OF REGISTERED UNEMPLOYED, BY COUNTY, AT THE END OF APRIL 2024

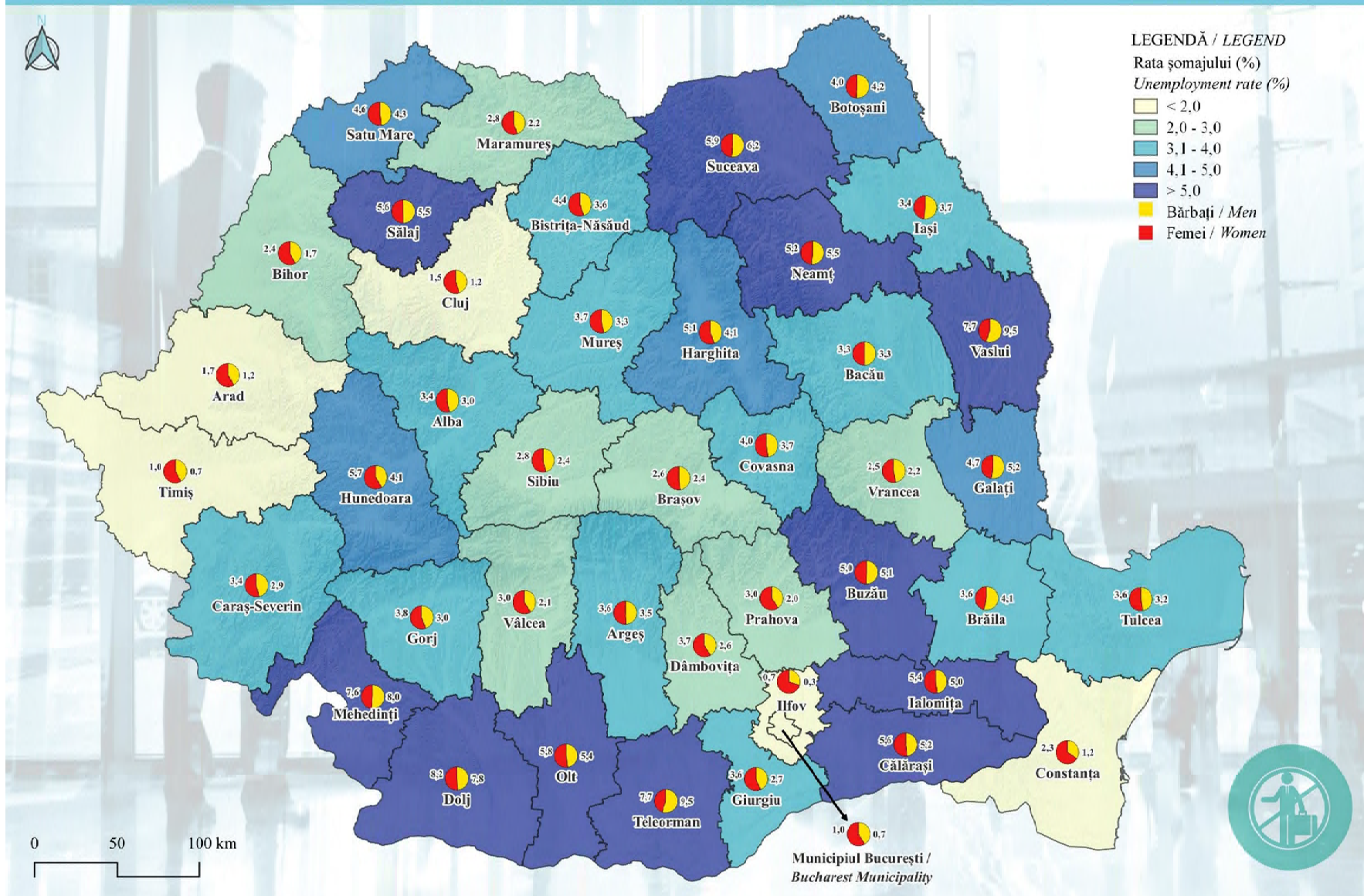
Județul County	Numărul șomerilor înregistrați Number of registered unemployed			din care: / of which:					
	Total Total	femei women	bărbați men	Indemnizați / Paid			Neindemnizați / Unpaid		
				Total Total	femei women	bărbați men	Total Total	femei women	bărbați men
TOTAL / TOTAL	249534	117111	132423	51943	30637	21306	197591	86474	111117
Alba	4997	2440	2557	1929	1108	821	3068	1332	1736
Arad	2829	1453	1376	986	632	354	1843	821	1022
Argeș	8197	3843	4354	1727	1031	696	6470	2812	3658
Bacău	6208	2647	3561	1459	810	649	4749	1837	2912
Bihor	4703	2478	2225	1586	1035	551	3117	1443	1674
Bistrița-Năsăud	4564	2183	2381	2150	1141	1009	2414	1042	1372
Botoșani	4585	2044	2541	719	418	301	3866	1626	2240
Brașov	6395	2929	3466	979	604	375	5416	2325	3091
Brăila	4252	1800	2452	622	379	243	3630	1421	2209
Buzău	7350	3130	4220	1143	661	482	6207	2469	3738
Caraș-Severin	2883	1337	1546	1055	523	532	1828	814	1014
Călărași	4103	1916	2187	430	198	232	3673	1718	1955
Cluj	4864	2457	2407	1417	819	598	3447	1638	1809
Constanța	4731	2763	1968	1683	1217	466	3048	1546	1502
Covasna	3103	1443	1660	514	353	161	2589	1090	1499
Dâmbovița	5151	2569	2582	1226	759	467	3925	1810	2115
Dolj	18380	8311	10069	1852	1062	790	16528	7249	9279
Galați	8414	3561	4853	1026	614	412	7388	2947	4441
Giurgiu	2070	1060	1010	360	221	139	1710	839	871
Gorj	4086	2100	1986	1141	705	436	2945	1395	1550
Harghita	5571	2642	2929	1131	677	454	4440	1965	2475
Hunedoara	7513	4147	3366	2220	1219	1001	5293	2928	2365
Ialomița	4095	1911	2184	702	396	306	3393	1515	1878
Iași	9731	4236	5495	1057	655	402	8674	3581	5093
Ifov	1013	629	384	400	249	151	613	380	233
Maramureș	4361	2182	2179	1290	715	575	3071	1467	1604
Mehedinți	6663	2903	3760	921	516	405	5742	2387	3355
Mureș	7428	3331	4097	1159	703	456	6269	2628	3641
Neamț	8330	3608	4722	1488	870	618	6842	2738	4104
Olt	7415	3359	4056	1253	852	401	6162	2507	3655
Prahova	6644	3417	3227	2270	1499	771	4374	1918	2456
Satu Mare	5789	2721	3068	742	442	300	5047	2279	2768
Sălaj	5140	2233	2907	935	590	345	4205	1643	2562
Sibiu	4937	2365	2572	917	551	366	4020	1814	2206
Suceava	11859	5060	6799	2836	1438	1398	9023	3622	5401
Teleorman	9572	3885	5687	1165	637	528	8407	3248	5159
Timiș	2910	1544	1366	1474	872	602	1436	672	764
Tulcea	2477	1225	1252	628	356	272	1849	869	980
Vaslui	9383	3909	5474	1047	639	408	8336	3270	5066
Vâlcea	3585	1895	1690	1970	1147	823	1615	748	867
Vrancea	2743	1329	1414	622	364	258	2121	965	1156
Municipiul București Bucharest Municipality	10510	6116	4394	1712	960	752	8798	5156	3642

Sursa: Agenția Națională pentru Ocuparea Forței de Muncă.

Source: National Agency for Employment.

Rata șomajului, pe județe, la sfârșitul lunii aprilie 2024

Unemployment rate, by county, at the end of April 2024



**57. NUMĂRUL ȘOMERILOR ÎNREGISTRAȚI DUPĂ NIVELUL DE INSTRUIRE,
LA SFÂRȘITUL LUNII APRILIE 2024
NUMBER OF REGISTERED UNEMPLOYED BY EDUCATIONAL ATTAINMENT,
AT THE END OF APRIL 2024**

Județul County	Numărul șomerilor înregistrați		din care: după nivelul de instruire / of which: by educational attainment					
	Number of registered unemployed		Universitar / Tertiary		Liceal și postliceal Upper secondary and post-secondary non-tertiary		Primar, gimnazial, profesional ¹⁾ Primary, secondary, vocational ¹⁾	
	total / total	din care: femei of which: women	total / total	din care: femei of which: women	total / total	din care: femei of which: women	total / total	din care: femei of which: women
TOTAL / TOTAL	249534	117111	11400	7444	37547	21771	200587	87896
Alba	4997	2440	358	233	1043	587	3596	1620
Arad	2829	1453	195	130	418	272	2216	1051
Argeș	8197	3843	282	178	1078	638	6837	3027
Bacău	6208	2647	227	144	797	462	5184	2041
Bihor	4703	2478	319	220	682	430	3702	1828
Bistrița-Năsăud	4564	2183	187	110	1050	606	3327	1467
Botoșani	4585	2044	88	62	580	325	3917	1657
Brașov	6395	2929	314	225	595	326	5486	2378
Brăila	4252	1800	120	75	374	232	3758	1493
Buzău	7350	3130	111	66	822	470	6417	2594
Caraș-Severin	2883	1337	163	103	677	343	2043	891
Călărași	4103	1916	60	33	516	289	3527	1594
Cluj	4864	2457	425	289	786	493	3653	1675
Constanța	4731	2763	285	205	960	684	3486	1874
Covasna	3103	1443	45	36	322	235	2736	1172
Dâmbovița	5151	2569	155	106	849	516	4147	1947
Dolj	18380	8311	321	210	2517	1211	15542	6890
Galați	8414	3561	266	178	773	423	7375	2960
Giurgiu	2070	1060	45	32	349	216	1676	812
Gorj	4086	2100	232	169	1000	619	2854	1312
Harghita	5571	2642	140	103	701	436	4730	2103
Hunedoara	7513	4147	575	348	2132	1280	4806	2519
Ialomița	4095	1911	40	28	409	263	3646	1620
Iași	9731	4236	304	180	770	416	8657	3640
Ifov	1013	629	103	67	143	95	767	467
Maramureș	4361	2182	276	183	822	502	3263	1497
Mehedinți	6663	2903	114	68	1117	588	5432	2247
Mureș	7428	3331	181	120	652	379	6595	2832
Neamț	8330	3608	235	162	1009	561	7086	2885
Olt	7415	3359	125	83	1300	759	5990	2517
Prahova	6644	3417	325	225	1134	732	5185	2460
Satu Mare	5789	2721	91	56	360	216	5338	2449
Sălaj	5140	2233	121	93	564	339	4455	1801
Sibiu	4937	2365	236	136	469	291	4232	1938
Suceava	11859	5060	298	205	1479	839	10082	4016
Teleorman	9572	3885	103	62	1031	557	8438	3266
Timiș	2910	1544	428	256	635	373	1847	915
Tulcea	2477	1225	68	54	438	257	1971	914
Vaslui	9383	3909	84	53	987	525	8312	3331
Vâlcea	3585	1895	278	181	1113	665	2194	1049
Vrancea	2743	1329	73	51	419	260	2251	1018
Municipiul București	10510	6116	3004	1926	3675	2061	3831	2129
<i>Bucharest Municipality</i>								

¹⁾ Inclusiv persoane fără studii. / Including persons without education.

Sursa: Agenția Națională pentru Ocuparea Forței de Muncă.

Source: National Agency for Employment.

58. NUMĂRUL ȘOMERILOR ÎNREGISTRAȚI
NUMBER OF REGISTERED UNEMPLOYED

- mii persoane la sfârșitul lunii -

- thousand persons at the end of the month -

	2023									2024			
	apr	mai	iun	iul	aug	sep	oct	nov	dec	ian	feb	mar	apr
	<i>Apr</i>	<i>May</i>	<i>June</i>	<i>July</i>	<i>Aug</i>	<i>Sep</i>	<i>Oct</i>	<i>Nov</i>	<i>Dec</i>	<i>Jan</i>	<i>Feb</i>	<i>Mar</i>	<i>Apr</i>
TOTAL / TOTAL	229,1	225,9	228,2	227,6	230,5	229,3	233,1	234,5	235,6	239,8	246,7	252,6	249,5
- femei / women	108,6	107,9	109,8	109,8	111,6	111,3	113,1	113,2	112,5	113,7	116,3	118,9	117,1
- bărbați / men	120,5	118,0	118,4	117,8	118,9	118,0	120,0	121,3	123,1	126,1	130,4	133,7	132,4

59. RATA ȘOMAJULUI ÎNREGISTRAT
REGISTERED UNEMPLOYMENT RATE

- la sfârșitul lunii - % -

- at the end of the month - % -

	2023									2024			
	apr	mai	iun	iul	aug	sep	oct	nov	dec	ian	feb	mar	apr
	<i>Apr</i>	<i>May</i>	<i>June</i>	<i>July</i>	<i>Aug</i>	<i>Sep</i>	<i>Oct</i>	<i>Nov</i>	<i>Dec</i>	<i>Jan</i>	<i>Feb</i>	<i>Mar</i>	<i>Apr</i>
TOTAL / TOTAL	2,8	2,8	2,8	2,8	2,9	2,8	2,9	2,9	2,9	3,0	3,1	3,1	3,1
- pentru femei	3,0	3,0	3,0	3,0	3,1	3,1	3,1	3,1	3,1	3,1	3,2	3,3	3,2
- for women													
- pentru bărbați	2,7	2,7	2,7	2,7	2,7	2,7	2,7	2,7	2,8	2,8	2,9	3,0	3,0
- for men													

¹⁾ Rata șomajului înregistrat, recalculată cu populația activă civilă la **1 ianuarie 2023**. Date definitive.

*Registered unemployment rate, recalculated with civil active population on **January 1st, 2023**. Final data.*

²⁾ Date provizorii. / Provisional data.

60. PONDEREA ȘOMERILOR ÎNREGISTRAȚI ÎN POPULAȚIA DUPĂ DOMICILIU
ÎN VÂRSTĂ DE 18-62 ANI
WEIGHT OF REGISTERED UNEMPLOYED IN LEGALLY RESIDENT POPULATION
AGED 18-62 YEARS

- % -

- % -

	2023 ¹⁾									2024 ²⁾			
	apr	mai	iun	iul	aug	sep	oct	nov	dec	ian	feb	mar	apr
	<i>Apr</i>	<i>May</i>	<i>June</i>	<i>July</i>	<i>Aug</i>	<i>Sep</i>	<i>Oct</i>	<i>Nov</i>	<i>Dec</i>	<i>Jan</i>	<i>Feb</i>	<i>Mar</i>	<i>Apr</i>

Ponderea șomerilor în populația

după domiciliu în vârstă de 18-62 ani

The weight of unemployed in

permanent resident population

aged 18-62 years

1,7	1,7	1,7	1,7	1,7	1,7	1,7	1,7	1,7	1,7	1,8	1,8	1,9	1,8
-----	-----	-----	-----	-----	-----	-----	-----	-----	-----	-----	-----	-----	-----

¹⁾ Calculată cu populația după domiciliu în vârstă de 18-62 ani, la **1 ianuarie 2023 (ian-iun)**, date definitive și cu populația după domiciliu în vârstă de 18-62 ani, la **1 iulie 2023 (iul-dec)**, date provizorii.

*Calculated based on the population aged 18-62 years by legal residence, on **January 1st, 2023 (Jan-Jun)**, final data and based on the population aged 18-62 years by legal residence, on **July 1st, 2023 (Jul-Dec)**, provisional data.*

²⁾ Calculată cu populația după domiciliu în vârstă de 18-62 ani, la **1 ianuarie 2024**, date provizorii.

*Calculated based on the population aged 18-62 years by legal residence, on **January 1st, 2024**, provisional data.*

**61. RATA ESTIMATĂ A ȘOMAJULUI ¹⁾, PE SEXE - serii ajustate sezonier -
ESTIMATED UNEMPLOYMENT RATE ¹⁾, BY SEX - sesonally adjusted series -**

- % -

	2023									2024			
	apr	mai	iun	iul	aug	sep	oct	nov	dec	ian	feb	mar	apr ²⁾
	Apr	May	June	July	Aug	Sep	Oct	Nov	Dec	Jan	Feb	Mar	Apr ²⁾
Total / Total													
15-74 ani / years	5,5	5,5	5,7	5,6	5,5	5,6	5,6	5,5	5,6	5,4 ³⁾	5,2 ³⁾	5,2 ³⁾	5,3
15-24 ani / years	21,8	21,8	21,8	21,3	21,3	21,3	22,1	22,1	22,1	20,5	20,5	20,5	...
25-74 ani / years	4,5	4,6	4,5	4,7	4,6	4,6	4,7	4,6	4,3	4,5 ³⁾	4,3 ³⁾	4,1 ³⁾	4,2
Masculin / Male													
15-74 ani / years	5,7	5,9	6,0	5,8	5,9	6,0	5,9	5,8	6,3	5,5 ³⁾	5,5 ³⁾	5,4 ³⁾	5,5
15-24 ani / years	20,3	20,3	20,3	23,1	23,1	23,1	22,0	22,0	22,0	19,3	19,3	19,3	...
25-74 ani / years	4,9	4,9	4,8	4,8	4,6	4,7	4,9	4,9	4,7	4,6 ³⁾	4,5 ³⁾	4,3 ³⁾	4,4
Feminin / Female													
15-74 ani / years	5,1	5,0	5,3	5,4	5,1	5,1	5,1	5,1	4,7	5,3 ³⁾	4,9 ³⁾	4,9 ³⁾	4,9
15-24 ani / years	24,2	24,2	24,2	18,2	18,2	18,2	22,2	22,2	22,2	22,4	22,4	22,4	...
25-74 ani / years	4,1	4,1	4,1	4,5	4,5	4,5	4,5	4,2	3,7	4,4 ³⁾	4,0 ³⁾	3,8 ³⁾	3,8

Notă: Pentru tineri (15-24 ani) - date trimestriale.

Anual, odată cu publicarea datelor pentru prima lună a anului, seria este revizuită integral ca urmare a reestimării parametrilor modelului ARIMA (vezi nota metodologică).

Note: For youth (15-24 years) - quarterly data.

Each year, once the data for the first month of the year are published, series are entirely revised due to reestimation of the parameters of the ARIMA model (see the methodological note).

¹⁾ Conform definiției internaționale a Biroului Internațional al Muncii (BIM). / According to the international definition of the International Labour Office (ILO)

²⁾ Date provizorii. / Provisional data.

³⁾ Date revizuite. / Revised data.

**62. NUMĂRUL ESTIMAT AL ȘOMERILOR ¹⁾, PE SEXE - serii ajustate sezonier -
ESTIMATED NUMBER OF UNEMPLOYED ¹⁾, BY SEX - sesonally adjusted series -**

- mii persoane -

	2023									2024			
	apr	mai	iun	iul	aug	sep	oct	nov	dec	ian	feb	mar	apr ²⁾
	Apr	May	June	July	Aug	Sep	Oct	Nov	Dec	Jan	Feb	Mar	Apr ²⁾
Total / Total													
15-74 ani / years	442,2	443,2	459,3	458,3	449,5	455,3	453,9	449,4	458,9	460,0 ³⁾	440,9 ³⁾	440,2 ³⁾	443,6
15-24 ani / years	102,2	102,2	102,2	102,2	102,2	102,2	106,2	106,2	106,2	104,4	104,4	104,4	...
25-74 ani / years	346,6	344,8	346,6	357,5	348,1	350,8	361,3	353,0	329,4	359,2 ³⁾	338,7 ³⁾	330,0 ³⁾	331,5
Masculin / Male													
15-74 ani / years	265,6	272,3	276,1	271,8	273,5	281,2	277,6	272,2	295,3	269,8 ³⁾	264,2 ³⁾	265,4 ³⁾	264,3
15-24 ani / years	59,8	59,8	59,8	70,6	70,6	70,6	70,2	70,2	70,2	63,3	63,3	63,3	...
25-74 ani / years	212,5	212,0	209,9	208,8	201,0	204,8	214,4	212,0	207,9	208,4 ³⁾	201,7 ³⁾	199,5 ³⁾	199,0
Feminin / Female													
15-74 ani / years	176,6	170,9	183,2	186,5	176,0	174,1	176,3	177,2	163,6	190,2 ³⁾	176,7 ³⁾	174,8 ³⁾	179,3
15-24 ani / years	42,4	42,4	42,4	31,6	31,6	31,6	36,0	36,0	36,0	41,1	41,1	41,1	...
25-74 ani / years	134,1	132,8	136,7	148,7	147,1	146,0	146,9	141,0	121,5	150,8 ³⁾	137,0 ³⁾	130,5 ³⁾	132,5

Notă: Pentru tineri (15-24 ani) - date trimestriale.

Anual, odată cu publicarea datelor pentru prima lună a anului, seria este revizuită integral ca urmare a reestimării parametrilor modelului ARIMA (vezi nota metodologică).

Note: For youth (15-24 years) - quarterly data.

Each year, once the data for the first month of the year are published, series are entirely revised due to reestimation of the parameters of the ARIMA model (see the methodological note).

¹⁾ Conform definiției internaționale a Biroului Internațional al Muncii (BIM). / According to the international definition of the International Labour Office (ILO)

²⁾ Date provizorii. / Provisional data.

³⁾ Date revizuite. / Revised data.

63. MIȘCAREA NATURALĂ A POPULAȚIEI VITAL STATISTICS

	2023 ¹⁾									2024 ²⁾			
	apr Apr	mai May	iun June	iul July	aug Aug	sep Sep	oct Oct	nov Nov	dec Dec	ian Jan	feb Feb	mar Mar	apr Apr
Persoane cu reședința obișnuită în România / Persons with usual residence in Romania													
Date absolute / Absolute data													
Născuți-vii Live-births	12203	13459	12998	14220	13663	13459	11789	10904	10600	13588	11116	10442	11829
Decedați Deaths	20199	20158	18197	19023	19300	17764	20443	19851	21634	24687	21042	19421	18963
Spor natural Natural increase	-7996	-6699	-5199	-4803	-5637	-4305	-8654	-8947	-11034	-11099	-9926	-8979	-7134
Decedați sub 1 an Infant deaths	75	79	72	77	68	62	75	65	82	88	74	67	71
Rate³⁾ (la 1000 locuitori) / Rates³⁾ (per 1000 inhabitants)													
Natalitate Natality	7,8	8,3	8,3	8,8	8,4	8,6	7,3	7,0	6,5	...4)	...4)	...4)	...4)
Mortalitate Mortality	12,9	12,5	11,6	11,8	11,9	11,3	12,6	12,7	13,4	...4)	...4)	...4)	...4)
Spor natural Natural increase	-5,1	-4,2	-3,3	-3,0	-3,5	-2,7	-5,3	-5,7	-6,9	...4)	...4)	...4)	...4)
Mortalitate infantilă ^{5):6)} Infant deaths ^{5):6)}	6,1	5,9	5,5	5,4	5,0	4,6	6,4	6,0	7,7	6,5	6,7	6,4	6,0

	2023 ¹⁾									2024 ²⁾			
	apr Apr	mai May	iun June	iul July	aug Aug	sep Sep	oct Oct	nov Nov	dec Dec	ian Jan	feb Feb	mar Mar	apr Apr
Persoane cu domiciliul sau cu reședința obișnuită în România / Persons with permanent or with usual residence in Romania													
Date absolute / Absolute data													
Născuți-vii ⁷⁾ Live-births ⁷⁾	12431	13724	13237	14403	13791	13548	11852	10938	10610	13743	11130	10468	11892
Decedați ⁷⁾ Deaths ⁷⁾	20237	20186	18236	19072	19347	17798	20477	19891	21659	24727	21073	19450	18993
Spor natural ⁷⁾ Natural increase ⁷⁾	-7806	-6462	-4999	-4669	-5556	-4250	-8625	-8953	-11049	-10984	-9943	-8982	-7101
Căsătorii ⁸⁾ Marriages ⁸⁾	7790	10431	10447	16250	17414	14637	9232	5511	4388	3700	4371	5484	4765
Divorțuri ⁸⁾ Divorces ⁸⁾	1902	2213	2019	1392	1211	1648	2108	2083	1898	589	1785	1980	1735
Decedați sub 1 an ⁷⁾ Infant deaths ⁷⁾	75	79	74	78	68	62	75	65	82	89	75	67	71

¹⁾ Date semi-definitive (repartizate după luna producerii evenimentului demografic).

Semi-final data (broken down by the month of occurrence of the demographic event).

²⁾ Date provizorii (repartizate după luna înregistrării evenimentului demografic).

Provisional data (broken down by the month of registration of the demographic event).

³⁾ Ratele (la 1000 locuitori) sunt calculate prin raportarea numărului de evenimente demografice ale persoanelor cu reședința obișnuită în România la populația rezidentă la 1 ianuarie 2023. Aceste rate sunt provizorii.

The rates (per 1000 inhabitants) are computed by dividing the number of vital events of persons having their usual residence in Romania to the usual resident population on January 1st, 2023. These rate are provisional.

⁴⁾ Ratele (la 1000 locuitori) vor fi disponibile după publicarea datelor privind populația rezidentă la 1 ianuarie 2024.

The rates (per 1000 inhabitants) will be available after the publication of the usually resident population data, on January 1st, 2024.

⁵⁾ Pentru lunile anului 2023, rata mortalității infantile este calculată prin raportarea numărului persoanelor decedate cu vârsta sub 1 an, care au avut reședința obișnuită în România, la 1000 nașcuți-vii cu reședința obișnuită în România. Rate semi-definitive.

For the months of 2023, the infant mortality rate is calculated as the ratio of the number of deaths of children under one year of age, with usual residence in Romania, to 1000 live births with usual residence in Romania. Semi-final rates.

⁶⁾ Pentru lunile anului 2024, rata mortalității infantile este calculată prin raportarea numărului persoanelor decedate cu vârsta sub 1 an, care au avut reședința obișnuită în România, la 1000 nașcuți-vii cu reședința obișnuită în România. Rate provizorii.

For the months of 2024, the infant mortality rate is calculated as the ratio of the number of deaths of children under one year of age, with usual residence in Romania, to 1000 live births with usual residence in Romania. Provisional rates.

⁷⁾ Datele pentru anul 2023 sunt semi-definitive (repartizate după luna producerii evenimentului demografic).

Data for 2023 are semi-final (broken down by the month of occurrence of the demographic event).

⁸⁾ Datele pentru anul 2023 sunt definitive și sunt repartizate după luna producerii evenimentului demografic.

Data for 2023 are final and are distributed by the month of occurrence of the demographic event.

CONTURI NAȚIONALE *NATIONAL ACCOUNTS*



64. PRODUSUL INTERN BRUT, PE CATEGORII DE RESURSE – serie brută
GROSS DOMESTIC PRODUCT, BY CATEGORY OF RESOURCES – unadjusted series

- milioane lei prețuri curente -

- lei million current prices -

	Anii Years	trim. I 1 st quarter	trim. II 2 nd quarter	trim. III 3 rd quarter	trim. IV 4 th quarter	total an total year
Produs intern brut	2022	271149,9	329338,6	384565,5	416291,4	1401345,4
Gross domestic product	2023	316364,0	373238,0	434556,2	481432,9	1605591,1
	2024	339404,0				
Agricultură, silvicultură și pescuit <i>Agriculture, forestry and fishing</i>	2022	4395,7	6696,8	36383,9	5708,4	53184,8
	2023	5379,7	7417,6	43059,3	7337,2	63193,8
	2024	5673,9				
Industria extractivă; industria prelucrătoare; producția și furnizarea de energie electrică și termică: gaze, apă caldă și aer condiționat; distribuția apei; salubritate, gestionarea deșeurilor, activități de decontaminare <i>Mining and quarrying; manufacturing; electricity, gas, steam and air conditioning production and supply; water supply; sewerage, waste management and decontamination activities</i>	2022	49973,5	66096,2	82083,0	94502,9	292655,6
	2023	62865,5	71488,6	85734,6	94154,5	314243,2
	2024	62275,6				
Construcții <i>Construction</i>	2022	11785,7	16046,9	21763,0	52466,7	102062,3
	2023	13907,5	20179,5	26682,4	68058,8	128828,2
	2024	16703,2				
Comert cu ridicata și cu amănuntul; repararea autovehiculelor și motocicletelor; transport și depozitare; hoteluri și restaurante <i>Wholesale and retail; repair of motor vehicles and motorcycles; transport and storage; hotels and restaurants</i>	2022	63015,6	74943,7	67933,7	83903,4	289796,4
	2023	75320,0	83394,7	74724,9	93574,9	327014,5
	2024	81148,3				
Informații și comunicații <i>Information and communication</i>	2022	22694,2	23384,0	27342,7	24975,4	98396,3
	2023	26277,7	27134,7	30785,6	29822,6	114020,6
	2024	30248,5				
Intermedieri financiare și asigurări <i>Financial intermediation and insurance</i>	2022	6217,2	6701,3	6968,7	9076,4	28963,6
	2023	7237,1	7611,5	7659,1	9907,3	32415,0
	2024	8001,3				
Tranzacții imobiliare <i>Real estate activities</i>	2022	21738,9	24781,0	27264,2	30819,8	104603,9
	2023	23552,7	28637,6	30330,2	34393,9	116914,4
	2024	26808,3				

64. PRODUSUL INTERN BRUT, PE CATEGORII DE RESURSE – serie brută
GROSS DOMESTIC PRODUCT, BY CATEGORY OF RESOURCES – unadjusted series

- milioane lei prețuri curente - continuare -

- lei million current prices - continued -

	Anii Years	trim. I 1 st quarter	trim. II 2 nd quarter	trim. III 3 rd quarter	trim. IV 4 th quarter	total an total year
Activități profesionale; științifice și tehnice; activități de servicii administrative și activități de servicii suport	2022	15367,4	28203,1	35309,7	30280,3	109160,5
<i>Professional, scientific and technical activities; administrative and support service activities</i>	2023	18555,7	33617,2	41009,8	38364,8	131547,5
	2024	20663,0				
Administrație publică și apărare; asigurări sociale din sistemul public; învățământ; sănătate și asistență socială	2022	42023,0	40232,2	43609,6	43720,0	169584,8
<i>Public administration and defence; compulsory social security; education; human health and social work activities</i>	2023	46405,0	46004,8	49648,0	50562,1	192619,9
	2024	50808,8				
Activități de spectacole, culturale și recreative; reparații de produse de uz casnic și alte servicii	2022	6059,3	14143,4	7758,7	9384,8	37346,2
<i>Arts, entertainment and recreation; repair of household goods and other services</i>	2023	7286,4	17136,5	9112,8	11559,1	45094,8
	2024	8683,4				
Valoarea adăugată brută – total	2022	243270,5	301228,6	356417,2	384838,1	1285754,4
<i>Gross value added – total</i>	2023	286787,3	342622,7	398746,7	437735,2	1465891,9
	2024	311014,3				
Impozite nete pe produs ¹⁾	2022	27879,4	28110,0	28148,3	31453,3	115591,0
<i>Net taxes on product ¹⁾</i>	2023	29576,7	30615,3	35809,5	43697,7	139699,2
	2024	28389,7				

Notă: 2022 - trimestre și an date semidefinite conform SEC 2010;
2023 - trimestre și an : date provizorii conform SEC 2010;
2024 - date provizorii (1), diseminate conform calendarului comunicatelor de presă.

Note: 2022 - quarters and year: semi-final data according ESA 2010;
2023 - quarters and year : provisional data according to ESA 2010;
2024 - provisional data (1), disseminated according to press releases.

¹⁾ Reprezintă diferența dintre impozitele pe produs datorate la bugetul de stat (TVA, accize, alte impozite) și subvențiile pe produs plătite de la bugetul de stat.

Represents the balance between taxes on product to be paid to the state budget (VAT, excise duties, other taxes) and subsidies on product paid from the state budget.

65. PRODUSUL INTERN BRUT, PE CATEGORII DE UTILIZĂRI – serie brută
GROSS DOMESTIC PRODUCT, BY CATEGORY OF USES – unadjusted series

- milioane lei prețuri curente -

- lei million current prices -

	Anii Years	trim. I 1 st quarter	trim. II 2 nd quarter	trim. III 3 rd quarter	trim. IV 4 th quarter	total an total year
Produs intern brut	2022	271149,9	329338,6	384565,5	416291,4	1401345,4
Gross domestic product	2023	316364,0	373238,0	434556,2	481432,9	1605591,1
	2024	339404,0				
Consum final efectiv	2022	228002,6	259700,2	285215,3	342858,8	1115776,9
<i>Actual final consumption</i>	2023	269167,5	296469,8	318509,9	386312,2	1270459,4
	2024	299875,0				
Consum final individual efectiv al gospodăriilor populației ¹⁾	2022	197528,0	227872,8	252352,6	307720,6	985474,0
<i>Households actual individual final consumption ¹⁾</i>	2023	235291,6	259436,5	280846,2	340591,7	1116166,0
	2024	261105,7				
Cheltuiala pentru consumul final al gospodăriilor populației	2022	177097,6	201349,9	226189,0	270921,2	875557,7
<i>Final consumption expenditure of households</i>	2023	210209,2	228918,1	248966,3	299540,1	987633,7
	2024	232287,7				
Cheltuiala pentru consumul final al instituțiilor fără scop lucrativ în serviciul gospodăriilor populației	2022	1022,2	1228,4	2159,5	4939,3	9349,4
<i>Final consumption expenditure of non-profit institutions serving households</i>	2023	1258,8	1411,4	2546,3	5951,3	11167,8
	2024	1553,1				
Cheltuiala pentru consumul final individual al administrațiilor publice	2022	19408,2	25294,5	24004,1	31860,1	100566,9
<i>Individual final consumption expenditure of general government</i>	2023	23823,6	29107,0	29333,6	35100,3	117364,5
	2024	27264,9				
Consum final colectiv efectiv al administrațiilor publice ²⁾	2022	30474,6	31827,4	32862,7	35138,2	130302,9
<i>Government's actual collective final consumption ²⁾</i>	2023	33875,9	37033,3	37663,7	45720,5	144853,1
	2024	38769,3				
Formarea brută de capital	2022	64107,9	91047,6	127711,4	96316,9	379183,8
<i>Gross capital formation</i>	2023	61012,7	92253,9	136400,7	122253,0	411920,3
	2024	55699,2				
din care: / of which:						
Formarea brută de capital fix	2022	49310,5	83177,0	117274,2	96697,7	346459,4
<i>Gross fixed capital formation</i>	2023	60583,5	98739,3	141890,8	130296,9	431510,5
	2024	69888,9				
Exportul net de bunuri și servicii	2022	-20960,6	-21409,2	-28361,2	-22884,3	-93615,3
<i>Net export of goods and services</i>	2023	-13816,2	-15485,7	-20354,4	-27132,3	-76788,6
	2024	-16170,2				
Export de bunuri și servicii	2022	139768,9	150026,0	158764,9	157855,0	606414,8
<i>Export of goods and services</i>	2023	157180,1	157207,9	155181,8	158648,4	628218,2
	2024	157907,2				
Import de bunuri și servicii	2022	160729,5	171435,2	187126,1	180739,3	700030,1
<i>Import of goods and services</i>	2023	170996,3	172693,6	175536,2	185780,7	705006,8
	2024	174077,4				

Notă: 2022 - trimestre și an date semidefinite conform SEC 2010;
2023 - trimestre și an : date provizorii conform SEC 2010;
2024 - date provizorii (1), diseminate conform calendarului comunicatelor de presă
Note: 2022 - quarters and year: semi-final data according ESA 2010;
2023 - quarters and year : provisional data according to ESA 2010;
2024 - provisional data (1), disseminated according to press releases.

¹⁾ Cuprinde: cheltuielile gospodăriilor populației pentru cumpărarea de bunuri și servicii în scopul satisfacerii nevoilor membrilor lor, cheltuiala pentru consum individual a administrației publice (învățământ, sănătate, securitate socială și acțiuni sociale, cultură, sport, activități recreative, colectarea de deșuri menajere) și cheltuiala pentru consum individual a instituțiilor fără scop lucrativ în serviciul gospodăriilor (organizații religioase, sindicate, partide politice, uniuni, fundații, asociații culturale și sportive).
Includes households expenditure for purchasing goods and services to meet their members needs, expenditure for individual consumption of general government (education, health, social security and social activities, culture, sport, recreation, waste collection) and expenditure for individual consumption of non-profit institutions serving households (religious organizations, trade unions, political parties, unions, foundations, cultural and sport associations).

²⁾ Cuprinde cheltuiala pentru consum colectiv a administrației publice (servicii publice generale, apărare națională și securitatea teritoriului, menținerea ordinii și securității publice, activități legislative și de reglementare, cercetare și dezvoltare etc.).
Includes expenditure for collective consumption of general government (general public services, defence and national security, public order and security, legislative and regulatory activities, research and development activities a.s.o.).

66. PRODUSUL INTERN BRUT, PE CATEGORII DE VENITURI – serie brută
GROSS DOMESTIC PRODUCT, BY CATEGORY OF INCOMES – unadjusted series

- milioane lei prețuri curente -

- lei million current prices -

	Anii Years	trim. I 1 st quarter	trim. II 2 nd quarter	trim. III 3 rd quarter	trim. IV 4 th quarter	total an total year
Produs intern brut	2022	271149,9	329338,6	384565,5	416291,4	1401345,4
Gross domestic product	2023	316364,0	373238,0	434556,2	481432,9	1605591,1
	2024	339404,0				
Remunerarea salariaților	2022	123024,7	128936,9	129416,5	136029,5	517407,6
Compensation of employees	2023	141699,4	150283,9	149950,0	161356,4	603289,7
	2024	166918,2				
Salarii și indemnizații brute	2022	117462,1	123244,8	123617,7	130094,0	494418,6
Wages and salaries	2023	135334,5	143701,1	143336,5	154329,9	576702,0
	2024	160012,0				
Cotizații sociale în sarcina patronilor	2022	5562,6	5692,1	5798,8	5935,5	22989,0
Employers social contributions	2023	6364,9	6582,8	6613,5	7026,5	26587,7
	2024	6906,2				
Excedentul brut de exploatare și Venitul mixt	2022	125350,4	171069,8	225738,3	244354,1	766512,6
Gross operating surplus and mixed income	2023	149106,1	189428,4	243140,7	273861,7	855536,9
	2024	151430,2				
Impozite pe producție și importuri	2022	35846,0	34161,4	37545,4	43042,6	150595,4
Taxes on production and imports	2023	40085,8	38095,3	45409,5	48444,9	172035,5
	2024	34970,6				
Subvenții pe producție și importuri	2022	-13071,2	-4829,5	-8134,7	-7134,8	-33170,2
Subsidies on production and imports	2023	-14527,3	-4569,6	-3944,0	-2230,1	-25271,0
	2024	-13915,0				

Notă: 2022 - trimestre și an date semidefinite conform SEC 2010;

2023 - trimestre și an : date provizorii conform SEC 2010;

2024 - date provizorii (1), diseminate conform calendarului comunicatelor de presă.

Note: 2022 - quarters and year: semi-final data according ESA 2010;

2023 - quarters and year : provisional data according to ESA 2010;

2024 - provisional data (1), disseminated according to press releases.

67. INDICIIL PRODUSULUI INTERN BRUT, PE CATEGORII DE RESURSE – serie brută
INDICES OF GROSS DOMESTIC PRODUCT, BY CATEGORY OF RESOURCES – unadjusted series

- în procente față de perioada corespunzătoare a anului precedent -

- in % as against the corresponding period of the previous year -

	Anii Years	trim. I 1 st quarter	trim. II 2 nd quarter	trim. III 3 rd quarter	trim. IV 4 th quarter	total an total year
Produs intern brut	2022	105,6	104,4	103,0	103,9	104,1
Gross domestic product	2023	102,4	101,1	101,9	103,0	102,1
	2024	100,1				
Agricultură, silvicultură și pescuit <i>Agriculture, forestry and fishing</i>	2022	79,9	85,8	76,1	68,7	76,6
	2023	99,1	98,4	112,8	116,2	110,2
	2024	102,1				
Industria extractivă; industria prelucrătoare; producția și furnizarea de energie electrică și termică; gaze, apă caldă și aer condiționat; distribuția apei; salubritate, gestionarea deșeurilor, activități de decontaminare <i>Mining and quarrying; manufacturing; electricity, gas, steam and air conditioning production and supply; water supply; sewerage, waste management and decontamination activities</i>	2022	97,1	96,1	95,5	94,0	95,4
	2023	97,4	96,1	98,9	98,0	97,7
	2024	98,9				
Construcții <i>Construction</i>	2022	95,7	93,4	100,9	107,6	102,5
	2023	108,0	105,4	108,0	114,6	111,0
	2024	97,6				
Comerț cu ridicata și cu amănuntul; repararea autovehiculelor și motocicletelor; transport și depozitare; hoteluri și restaurante <i>Wholesale and retail; repair of motor vehicles and motorcycles; transport and storage; hotels and restaurants</i>	2022	108,3	108,3	107,6	104,8	107,1
	2023	103,5	100,1	99,1	100,2	100,6
	2024	98,3				
Informații și comunicații <i>Information and communication</i>	2022	125,6	122,8	122,3	120,6	122,7
	2023	105,6	105,5	102,5	107,1	105,1
	2024	102,0				
Intemedieri financiare și asigurări <i>Financial intermediation and insurance</i>	2022	82,4	84,5	82,8	81,7	82,8
	2023	100,0	100,1	98,9	98,4	99,2
	2024	98,4				
Tranzacții imobiliare <i>Real estate activities</i>	2022	112,5	109,9	114,7	109,6	111,6
	2023	100,8	104,3	100,7	100,9	101,6
	2024	99,6				

67. INDICII PRODUSULUI INTERN BRUT, PE CATEGORII DE RESURSE – serie brută
INDICES OF GROSS DOMESTIC PRODUCT, BY CATEGORY OF RESOURCES– unadjusted series

- în procente față de perioada corespunzătoare a anului precedent -

- in % as against the corresponding period of the previous year -

- continuare -

- continued -

	Anii Years	trim. I 1 st quarter	trim. II 2 nd quarter	trim. III 3 rd quarter	trim. IV 4 th quarter	total an total year
Activități profesionale; științifice și tehnice; activități de servicii administrative și activități de servicii suport	2022	111,9	114,0	123,7	117,8	117,7
<i>Professional, scientific and technical activities; administrative and support services activities</i>	2023	109,9	103,1	100,7	104,4	103,7
	2024	96,7				
Administrație publică și apărare; asigurări sociale din sistemul public; învățământ; sănătate și asistență socială	2022	101,8	98,0	101,2	103,4	101,1
<i>Public administration and defence; compulsory social security; education; human health and social work activities</i>	2023	101,0	101,2	100,8	100,7	100,9
	2024	100,9				
Activități de spectacole, culturale și recreative; reparații de produse de uz casnic și alte servicii	2022	110,7	121,4	113,2	118,5	117,1
<i>Arts, entertainment and recreation; repair of household goods and other services</i>	2023	107,3	106,2	103,0	103,8	105,1
	2024	107,0				
Valoarea adăugată brută – total	2022	104,9	104,4	102,3	103,3	103,6
<i>Gross value added – total</i>	2023	102,3	101,0	101,8	102,8	102,0
	2024	99,5				
Impozite nete pe produs ¹⁾	2022	111,2	104,6	109,8	109,9	108,9
<i>Net taxes on product ¹⁾</i>	2023	103,4	102,6	103,0	105,8	103,8
	2024	106,0				

Notă: 2022 - trimestre și an date semidefinite conform SEC 2010;

2023 - trimestre și an : date provizorii conform SEC 2010;

2024 - date provizorii (1), diseminate conform calendarului comunicatelor de presă.

Note: 2022 - quarters and year: semi-final data according ESA 2010;

2023 - quarters and year : provisional data according to ESA 2010;

2024 - provisional data (1), disseminated according to press releases.

¹⁾ Reprezintă diferența dintre impozitele pe produs datorate la bugetul de stat (TVA, accize, alte impozite) și subvențiile pe produs plătite de la bugetul de stat.

Represents the balance between taxes on product to be paid to the state budget (VAT, excise duties, other taxes) and subsidies on product paid from the state budget.

68. INDICII PRODUSULUI INTERN BRUT, PE CATEGORII DE UTILIZĂRI – serie brută
INDICES OF GROSS DOMESTIC PRODUCT, BY CATEGORY OF USES – unadjusted series

- în procente față de perioada corespunzătoare a anului precedent -

- in % as against the corresponding period of the previous year -

	Anii Years	trim. I 1 st quarter	trim. II 2 nd quarter	trim. III 3 rd quarter	trim. IV 4 th quarter	total an total year
Produs intern brut	2022	105,6	104,4	103,0	103,9	104,1
Gross domestic product	2023	102,4	101,1	101,9	103,0	102,1
	2024	100,1				
Consum final efectiv	2022	105,5	105,5	102,2	102,4	103,7
<i>Actual final consumption</i>	2023	106,2	102,6	101,7	103,9	103,5
	2024	103,5				
Consum final individual efectiv al gospodăriilor populației ¹⁾	2022	106,7	107,2	102,5	104,6	105,1
<i>Households actual individual final consumption ¹⁾</i>	2023	107,0	102,1	101,5	102,5	103,1
	2024	103,4				
Cheltuiala pentru consumul final al gospodăriilor populației	2022	107,4	108,1	103,1	105,4	105,8
<i>Final consumption expenditure of households</i>	2023	106,5	101,9	100,7	103,0	102,8
	2024	103,3				
Cheltuiala pentru consumul final al instituțiilor fără scop lucrativ în serviciul gospodăriilor populației	2022	109,2	100,7	101,4	101,0	101,9
<i>Final consumption expenditure of non-profit institutions serving households</i>	2023	109,9	101,4	103,0	102,6	103,3
	2024	109,6				
Cheltuiala pentru consumul final individual al administrațiilor publice	2022	101,3	101,8	97,5	98,7	99,7
<i>Individual final consumption expenditure of general government</i>	2023	112,0	103,5	109,5	98,6	105,0
	2024	103,9				
Consum final colectiv efectiv al administrațiilor publice ²⁾	2022	98,1	95,1	99,6	86,6	94,3
<i>Government's actual collective final consumption ²⁾</i>	2023	100,9	106,1	103,4	116,0	106,9
	2024	104,0				
Formarea brută de capital fix	2022	99,5	100,7	109,4	109,7	105,9
<i>Gross fixed capital formation</i>	2023	111,7	111,0	112,2	121,4	114,4
	2024	106,6				
Exportul de bunuri și servicii	2022	110,7	109,5	114,4	104,8	109,7
<i>Export of goods and services</i>	2023	101,6	99,5	95,5	98,2	98,6
	2024	98,8				
Import de bunuri și servicii	2022	108,6	107,0	118,3	104,3	109,5
<i>Import of goods and services</i>	2023	101,0	97,7	93,7	102,5	98,6
	2024	103,7				

Notă: 2022 - trimestre și an date semidefinite conform SEC 2010;

2023 - trimestre și an : date provizorii conform SEC 2010;

2024 - date provizorii (1), diseminate conform calendarului comunicatelor de presă.

Note: 2022 - quarters and year: semi-final data according ESA 2010;

2023 - quarters and year : provisional data according to ESA 2010;

2024 - provisional data (1), disseminated according to press releases.

¹⁾ Cuprinde: cheltuielile gospodăriilor populației pentru cumpărarea de bunuri și servicii în scopul satisfacerii nevoilor membrilor lor, cheltuiala pentru consum individual a administrației publice (învățământ, sănătate, securitate socială și acțiuni sociale, cultură, sport, activități recreative, colectarea de deșeuri menajere) și cheltuiala pentru consum individual a instituțiilor fără scop lucrativ în serviciul gospodăriilor (organizații religioase, sindicate, partide politice, uniuni, fundații, asociații culturale și sportive).

Includes households expenditure for purchasing goods and services to meet their members needs, expenditure for individual consumption of general government (education, health, social security and social activities, culture, sport, recreation, waste collection) and expenditure for individual consumption of non-profit institutions serving households (religious organizations, trade unions, political parties, unions, foundations, cultural and sport associations).

²⁾ Cuprinde cheltuiala pentru consum colectiv a administrației publice (servicii publice generale, apărare națională și securitatea teritoriului, menținerea ordinii și securității publice, activități legislative și de reglementare, cercetare și dezvoltare etc.).

Includes expenditure for collective consumption of general government (general public services, defence and national security, public order and security, legislative and regulatory activities, research and development activities a.s.o.).

69. PRODUSUL INTERN BRUT, PE CATEGORII DE RESURSE – serie ajustată sezonier
GROSS DOMESTIC PRODUCT, BY CATEGORY OF RESOURCES – seasonally adjusted series

- milioane lei prețuri curente -

- lei million current prices -

	Anii Years	-			
		1 st trim. I 1 st quarter	2 nd trim. II 2 nd quarter	3 rd trim. III 3 rd quarter	4 th trim. IV 4 th quarter
Produs intern brut	2022	332752,1	347531,4	356265,5	360038,6
Gross domestic product	2023	387533,3	393047,2	403598,3	415749,3
	2024	416318,7			
Agricultură, silvicultură și pescuit <i>Agriculture, forestry and fishing</i>	2022	12003,4	13578,2	13825,2	11156,2
	2023	15074,8	15481,4	16061,8	15142,1
	2024	16126,7			
Industria extractivă; industria prelucrătoare; producția și furnizarea de energie electrică și termică; gaze, apă caldă și aer condiționat; distribuția apei; salubritate, gestionarea deșeurilor, activități de decontaminare <i>Mining and quarrying; manufacturing; electricity, gas, steam and air conditioning production and supply; water supply; sewerage, waste management and decontamination activities</i>	2022	66062,4	71986,9	75094,1	77296,3
	2023	81488,5	78265,7	78282,6	77600,2
	2024	79724,0			
Construcții <i>Construction</i>	2022	24341,2	24295,8	25816,3	26149,5
	2023	28451,4	30231,3	32030,8	33862,7
	2024	34116,3			
Comert cu ridicata și cu amănuntul; repararea autovehiculelor și motocicletelor; transport și depozitare; hoteluri și restaurante <i>Wholesale and retail; repair of motor vehicles and motorcycles; transport and storage; hotels and restaurants</i>	2022	67354,8	72576,6	75162,4	74719,9
	2023	80053,2	80724,1	82510,9	83738,6
	2024	85919,4			
Informații și comunicații <i>Information and communication</i>	2022	23509,2	24233,4	25708,6	24978,4
	2023	27058,4	28118,3	28774,1	30116,7
	2024	31079,3			
Intemedieri financiare și asigurări <i>Financial intermediation and insurance</i>	2022	7049,9	7342,8	7313,1	7285,8
	2023	8158,9	8266,4	8059,2	8055,3
	2024	8881,1			
Tranzacții imobiliare <i>Real estate activities</i>	2022	25211,3	25212,9	26595,4	27216,7
	2023	27497,4	29006,6	29610,5	30373,5
	2024	31363,9			
Activități profesionale; științifice și tehnice; activități de servicii administrative și activități de servicii suport <i>Professional, scientific and technical activities; administrative and support service activities</i>	2022	24192,5	27488,7	28833,9	27139,6
	2023	30009,6	32199,0	33296,4	34605,8
	2024	33977,2			
Administrație publică și apărare; asigurări sociale din sistemul public; învățământ; sănătate și asistență socială <i>Public administration and defence; compulsory social security; education; human health and social work activities</i>	2022	41730,5	41750,4	42681,0	43438,2
	2023	46074,7	47581,8	48726,4	50174,0
	2024	50579,6			
Activități de spectacole, culturale și recreative; reparații de produse de uz casnic și alte servicii <i>Arts, entertainment and recreation; repair of household goods and other services</i>	2022	8683,7	9606,4	9160,8	9698,4
	2023	10627,9	11149,9	11225,9	12070,3
	2024	12671,4			
Valoarea adăugată brută - total <i>Gross value added – total</i>	2022	300138,9	318072,1	330190,8	329079,0
	2023	354494,8	361024,5	368578,6	375739,2
	2024	384438,9			
Impozite nete pe produs ¹⁾ <i>Net taxes on product ¹⁾</i>	2022	33018,8	29387,2	24741,6	28259,3
	2023	35085,6	32148,1	33275,2	38980,9
	2024	32578,4			
Discrepanță statistică <i>Statistical discrepancy</i>	2022	-405,6	72,1	1333,1	2700,3
	2023	-2047,1	-125,4	1744,5	1029,2
	2024	-698,6			

Notă: 2022 - trimestre și an date semidefinite conform SEC 2010;
2023 - trimestre și an : date provizorii conform SEC 2010;
2024 - date provizorii (1), diseminat conform calendarului comunicatelor de presă
Date ajustate sezonier și în funcție de numărul de zile lucrătoare.

Note: 2022 - quarters and year : semi-final data according ESA 2010;
2023 - quarters and year : provisional data according to ESA 2010.
2024 - provisional data (1), disseminated according to press releases
Seasonally adjusted data and the number of working days.

¹⁾ Reprezintă diferența dintre impozitele pe produs datorate la bugetul de stat (TVA, accize, alte impozite) și subvențiile pe produs plătite de la bugetul de stat.
Represents the balance between taxes on product to be paid to the state budget (VAT, excise duties, other taxes) and subsidies on product paid from the state budget.

70. PRODUSUL INTERN BRUT, PE CATEGORII DE UTILIZĂRI – serie ajustată sezonier
GROSS DOMESTIC PRODUCT, BY CATEGORY OF USES – seasonally adjusted series

- milioane lei prețuri curente -

- lei million current prices -

	Anii Years	trim. I	trim. II	trim. III	trim. IV
		1 st quarter	2 nd quarter	3 rd quarter	4 th quarter
Produs intern brut	2022	332752,1	347531,4	356265,5	360038,6
Gross domestic product	2023	387533,3	393047,2	403598,3	415749,3
	2024	416318,7			
Consum final efectiv	2022	258351,1	275208,3	283234,6	294373,3
Actual final consumption	2023	304161,6	313281,0	317200,5	333141,8
	2024	337847,9			
Consum final individual efectiv al gospodăriilor populației ¹⁾	2022	226484,8	243070,4	249772,5	261490,4
Households actual individual final consumption ¹⁾	2023	268912,2	275971,8	279006,1	289558,2
	2024	297713,1			
Cheltuiala pentru consumul final al gospodăriilor populației	2022	201062,0	215789,7	222582,1	231749,9
Final consumption expenditure of households	2023	238455,5	244513,2	246150,7	256076,0
	2024	263241,0			
Cheltuiala pentru consumul final al instituțiilor fără scop lucrativ în serviciul gospodăriilor populației	2022	2200,7	2274,1	2328,9	2398,4
Final consumption expenditure of non-profit institutions serving households	2023	2642,5	2620,8	2754,2	2896,9
	2024	3204,6			
Cheltuiala pentru consumul final individual al administrațiilor publice	2022	23222,1	25006,6	24861,5	27342,1
Individual final consumption expenditure of general government	2023	27814,2	28837,8	30101,2	30585,3
	2024	31267,5			
Consum final colectiv efectiv al administrațiilor publice ²⁾	2022	31866,3	32137,9	33462,1	32882,9
Government's actual collective final consumption ²⁾	2023	35249,4	37309,2	38194,4	43583,6
	2024	40134,8			
Formarea brută de capital	2022	96524,4	95642,2	100220,1	85828,2
Gross capital formation	2023	100426,3	96690,0	102479,1	109477,8
	2024	100791,1			
din care: / of which:					
Formarea brută de capital fix	2022	82109,1	85529,5	88147,8	89368,6
Gross fixed capital formation	2023	100927,1	100762,2	106309,3	120527,1
	2024	116125,0			
Exportul net de bunuri și servicii	2022	-23121,9	-23407,5	-26797,9	-19802,1
Net export of goods and services	2023	-16796,3	-17381,6	-18463,2	-23340,0
	2024	-20175,6			
Export de bunuri și servicii	2022	141037,1	149502,4	161262,0	154783,0
Export of goods and services	2023	158319,5	156940,8	157198,9	156092,4
	2024	158636,0			
Import de bunuri și servicii	2022	164159,0	172909,9	188059,9	174585,1
Import of goods and services	2023	175115,8	174322,4	175662,1	179432,4
	2024	178811,6			
Discrepanță statistică	2022	998,5	88,4	-391,3	-360,8
Statistical discrepancy	2023	-258,3	457,8	2381,9	-3530,3
	2024	-2144,7			

Notă: 2022 - trimestre și an date semidefinite conform SEC 2010;
2023 - trimestre și an : date provizorii conform SEC 2010;
2024 - date provizorii (1), diseminate conform calendarului comunicatelor de presă
Date ajustate sezonier și în funcție de numărul de zile lucrătoare.

Note: 2022 - quarters and year: semi-final data according ESA 2010;
2023 - quarters and year : provisional data according to ESA 2010;
2024 - provisional data (1), disseminated according to press releases.
Seasonally adjusted data and the number of working days.

¹⁾ Cuprinde: cheltuielile gospodăriilor populației pentru cumpărarea de bunuri și servicii în scopul satisfacerii nevoilor membrilor lor, cheltuiala pentru consum individual a administrației publice (învățământ, sănătate, securitate socială și acțiuni sociale, cultură, sport, activități recreative, colectarea de deșeuri menajere) și cheltuiala pentru consum individual a instituțiilor fără scop lucrativ în serviciul gospodăriilor (organizații religioase, sindicate, partide politice, uniuni, fundații, asociații culturale și sportive).
Includes households expenditure for purchasing goods and services to meet their members needs, expenditure for individual consumption of general government (education, health, social security and social activities, culture, sport, recreation, waste collection) and expenditure for individual consumption of non-profit institutions serving households (religious organizations, trade unions, political parties, unions, foundations, cultural and sport associations).

²⁾ Cuprinde cheltuiala pentru consum colectiv a administrației publice (servicii publice generale, apărare națională și securitatea teritoriului, menținerea ordinii și securității publice, activități legislative și de reglementare, cercetare și dezvoltare etc.).
Includes expenditure for collective consumption of general government (general public services, defence and national security, public order and security, legislative and regulatory activities, research and development activities etc.).

71. INDICIIL PRODUSULUI INTERN BRUT, PE CATEGORII DE RESURSE – serie ajustată sezonier
INDICES OF GROSS DOMESTIC PRODUCT, BY CATEGORY OF RESOURCES
– seasonally adjusted series

- în procente față de trimestrul precedent -

- in % as against the previous quarter -

	Anii Years	trim. I	trim. II	trim. III	trim. IV
		1 st quarter	2 nd quarter	3 rd quarter	4 th quarter
Produs intern brut	2022	103,0	99,2	100,2	101,8
Gross domestic product	2023	99,8	101,0	100,9	99,4
	2024	100,4			
Agricultură, silvicultură și pescuit	2022	88,5	103,7	87,7	91,7
<i>Agriculture, forestry and fishing</i>	2023	105,4	107,9	112,5	85,9
	2024	113,6			
Industria extractivă; industria prelucrătoare; producția și furnizarea de energie electrică și termică; gaze, apă caldă și aer condiționat; distribuția apei; salubritate, gestionarea deșeurilor, activități de decontaminare	2022	93,5	102,8	99,2	109,6
<i>Mining and quarrying; manufacturing; electricity, gas, steam and air conditioning production and supply; water supply; sewerage, waste management and decontamination activities</i>	2023	87,4	105,6	101,4	98,9
	2024	109,1			
Construcții	2022	97,0	101,8	100,8	106,0
<i>Construction</i>	2023	106,3	99,2	102,5	100,0
	2024	93,7			
Comert cu ridicata și cu amănuntul; repararea autovehiculelor și motocicletelor; transport și depozitare; hoteluri și restaurante	2022	103,4	100,8	101,0	101,0
<i>Wholesale and retail; repair of motor vehicles and motorcycles; transport and storage; hotels and restaurants</i>	2023	98,8	101,3	99,6	98,8
	2024	101,5			
Informații și comunicații	2022	113,8	98,4	104,9	96,1
<i>Information and communication</i>	2023	104,2	100,7	102,4	100,2
	2024	98,3			
Intemedieri financiare și asigurări	2022	85,4	100,0	99,0	96,1
<i>Financial intermediation and insurance</i>	2023	103,0	100,9	97,9	99,7
	2024	103,3			
Tranzacții imobiliare	2022	105,9	100,4	104,0	99,3
<i>Real estate activities</i>	2023	98,4	101,5	100,5	101,6
	2024	94,9			
Activități profesionale; științifice și tehnice; activități de servicii administrative și activități de servicii suport	2022	110,6	102,1	104,0	95,9
<i>Professional, scientific and technical activities; administrative and support service activities</i>	2023	101,7	105,9	98,8	96,0
	2024	92,6			
Administrație publică și apărare; asigurări sociale din sistemul public; învățământ; sănătate și asistență socială	2022	102,6	93,5	102,0	102,1
<i>Public administration and defence; compulsory social security; education; human health and social work activities</i>	2023	100,9	99,6	99,5	98,9
	2024	99,9			
Activități de spectacole, culturale și recreative; reparații de produse de uz casnic și alte servicii	2022	114,2	110,8	93,2	103,5
<i>Arts, entertainment and recreation; repair of household goods and other services</i>	2023	103,6	101,5	97,4	103,3
	2024	102,4			
Valoarea adăugată brută - total	2022	102,4	100,6	99,1	103,2
<i>Gross value added – total</i>	2023	97,4	102,6	101,6	99,4
	2024	98,9			
Impozite nete pe produs ¹⁾	2022	96,1	102,2	106,7	98,2
<i>Net taxes on product ¹⁾</i>	2023	108,1	93,9	93,3	106,8
	2024	99,8			

Notă: 2022 - trimestre și an date semidefinite conform SEC 2010;
2023 - trimestre și an : date provizorii conform SEC 2010;
2024 - date provizorii (1), diseminate conform calendarului comunicatelor de presă
Date ajustate sezonier și în funcție de numărul de zile lucrătoare.

Note : 2022 - quarters and year: semi-final data according ESA 2010;
2023 - quarters and year : provisional data according to ESA 2010
2024 - provisional data (1), disseminated according to press releases
Seasonally adjusted data and the number of working days.

¹⁾ Reprezintă diferența dintre impozitele pe produs datorate la bugetul de stat (TVA, accize, alte impozite) și subvențiile pe produs plătite de la bugetul de stat.

Represents the balance between taxes on product to be paid to the state budget (VAT, excise duties, other taxes) and subsidies on product paid from the state budget.

72. INDICII PRODUSULUI INTERN BRUT, PE CATEGORII DE UTILIZĂRI – serie ajustată sezonier
INDICES OF GROSS DOMESTIC PRODUCT, BY CATEGORY OF USES – seasonally adjusted series

- în procente față de trimestrul precedent -

- in % as against the previous quarter -

	Anii Years	trim. I 1 st quarter	trim. II 2 nd quarter	trim. III 3 rd quarter	trim. IV 4 th quarter
Produs intern brut	2022	103,0	99,2	100,2	101,8
Gross domestic product	2023	99,8	101,0	100,9	99,4
	2024	100,4			
Consum final efectiv	2022	100,4	100,1	101,1	101,5
<i>Actual final consumption</i>	2023	99,5	102,2	100,5	102,1
	2024	99,9			
Consum final individual efectiv al gospodăriilor populației ¹⁾	2022	101,3	100,7	101,2	102,7
<i>Households actual individual final consumption</i> ¹⁾	2023	98,1	102,1	100,4	101,9
	2024	100,2			
Cheltuiala pentru consumul final al gospodăriilor populației	2022	101,6	100,4	102,3	102,6
<i>Final consumption expenditure of households</i>	2023	96,9	102,5	100,5	102,8
	2024	99,4			
Cheltuiala pentru consumul final al instituțiilor fără scop lucrativ în serviciul gospodăriilor populației	2022	101,0	99,9	100,6	100,6
<i>Final consumption expenditure of non-profit institutions serving households</i>	2023	104,1	95,6	102,0	102,5
	2024	104,9			
Cheltuiala pentru consumul final individual al administrațiilor publice	2022	92,4	103,7	95,1	107,1
<i>Individual final consumption expenditure of general government</i>	2023	101,0	99,8	103,6	95,1
	2024	103,6			
Consum final colectiv efectiv al administrațiilor publice ²⁾	2022	95,0	96,2	100,9	90,7
<i>Government's actual collective final consumption</i> ²⁾	2023	111,8	103,2	101,2	101,8
	2024	97,1			
Formarea brută de capital fix	2022	104,5	104,1	104,9	100,5
<i>Gross fixed capital formation</i>	2023	105,1	103,7	102,2	104,4
	2024	98,1			
Export de bunuri și servicii	2022	101,5	103,6	104,2	98,9
<i>Export of goods and services</i>	2023	95,6	102,2	99,4	99,2
	2024	103,3			
Import de bunuri și servicii	2022	100,3	103,6	112,6	92,8
<i>Import of goods and services</i>	2023	96,2	100,8	101,1	101,7
	2024	103,5			

Notă: 2022 - trimestre și an date semidefinite conform SEC 2010;
 2023 - trimestre și an : date provizorii conform SEC 2010;
 2024 - date provizorii (1), diseminate conform calendarului comunicatelor de presă.
 Date ajustate sezonier și în funcție de numărul de zile lucrătoare.

Note: 2022 - quarters and year: semi-final data according ESA 2010;
 2023 - quarters and year : provisional data according to ESA 2010;
 2024 - provisional data (1), disseminated according to press releases.
 Seasonally adjusted data and the number of working days.

¹⁾ Cuprinde: cheltuielile gospodăriilor populației pentru cumpărarea de bunuri și servicii în scopul satisfacerii nevoilor membrilor lor, cheltuiala pentru consum individual a administrației publice (învățământ, sănătate, securitate socială și acțiuni sociale, cultură, sport, activități recreative, colectarea de deșeuri menajere) și cheltuiala pentru consum individual a instituțiilor fără scop lucrativ în serviciul gospodăriilor (organizații religioase, sindicate, partide politice, uniuni, fundații, asociații culturale și sportive).

Includes households expenditure for purchasing goods and services to meet their members needs, expenditure for individual consumption of general government (education, health, social security and social activities, culture, sport, recreation, waste collection) and expenditure for individual consumption of non-profit institutions serving households (religious organizations, trade unions, political parties, unions, foundations, cultural and sport associations).

²⁾ Cuprinde cheltuiala pentru consum colectiv a administrației publice (servicii publice generale, apărare națională și securitatea teritoriului, menținerea ordinii și securității publice, activități legislative și de reglementare, cercetare și dezvoltare etc.).
Includes expenditure for collective consumption of general government (general public services, defence and national security, public order and security, legislative and regulatory activities, research and development activities etc.).

73. AGREGATELE MACROECONOMICE ALE SECTOARELOR INSTITUȚIONALE, PE TRIMESTRE
MACROECONOMIC AGGREGATES OF INSTITUTIONAL SECTORS, BY QUARTER

- milioane lei prețuri curente -

- lei million current prices -

	trim. I 1 st quarter	trim. II 2 nd quarter	trim. III 3 rd quarter	trim. IV 4 th quarter	An Year
2021					
Valoarea adăugată brută	206696,0	246127,9	293711,5	328213,6	1074748,2
Gross value added					
Societăți nefinanciare <i>Non-financial corporations</i>	124486,7	139856,2	172486,5	207782,2	644611,4
Gospodăriile populației și instituții fără scop lucrativ în serviciul gospodăriilor populației <i>Households and non-profit institutions</i> <i>servicing households</i>	35833,0	59316,2	74514,7	70353,9	240017,2
Societăți financiare <i>Financial corporations</i>	7342,7	7577,4	8099,6	9665,0	32684,7
Administrații publice <i>General government</i>	39033,6	39378,1	38610,7	40412,5	157434,9
Excedentul brut de exploatare	104356,6	133276,7	180697,8	209136,7	627467,0
Gross operating surplus					
Societăți nefinanciare <i>Non-financial corporations</i>	59329,7	64558,2	96339,3	127692,5	347919,6
Gospodăriile populației și instituții fără scop lucrativ în serviciul gospodăriilor populației <i>Households and non-profit institutions</i> <i>servicing households</i>	34348,1	57819,6	72839,0	68682,3	233688,4
Societăți financiare <i>Financial corporations</i>	4397,4	4592,2	5221,9	6451,0	20662,5
Administrații publice <i>General government</i>	6281,4	6306,7	6297,6	6310,9	25196,5
Venitul disponibil brut	c	c	c	c	c
Gross disposable income					
Societăți nefinanciare <i>Non-financial corporations</i>	38552,5	43607,4	71700,5	105426,4	259286,5
Gospodăriile populației și instituții fără scop lucrativ în serviciul gospodăriilor populației <i>Households and non-profit institutions</i> <i>servicing households</i>	c	c	c	c	c
Societăți financiare <i>Financial corporations</i>	5146,5	2810,2	3986,1	8400,6	20343,5
Administrații publice <i>General government</i>	30020,8	43230,7	47826,1	50399,3	171476,9

73. AGREGATELE MACROECONOMICE ALE SECTOARELOR INSTITUȚIONALE, PE TRIMESTRE
MACROECONOMIC AGGREGATES OF INSTITUTIONAL SECTORS, BY QUARTER

- milioane lei prețuri curente – continuare -

- lei million current prices – continued -

	trim. I 1 st quarter	trim. II 2 nd quarter	trim. III 3 rd quarter	trim. IV 4 th quarter	An Year
2021					
Cheltuiala pentru consumul final	198263,5	210785,6	241932,0	292649,3	943630,4
Final consumption expenditure					
Gospodăriile populației și instituții fără scop lucrativ în serviciul gospodăriilor populației <i>Households and non-profit institutions serving households</i>	152353,1	158556,9	191966,5	228134,4	731010,9
Administrații publice <i>General government</i>	45910,4	52228,7	49965,5	64514,9	212619,5
Economia brută	c	c	c	c	c
Gross savings					
Societăți nefinanciare <i>Non-financial corporations</i>	38552,5	43607,4	71700,5	105426,4	259286,5
Gospodăriile populației și instituții fără scop lucrativ în serviciul gospodăriilor populației <i>Households and non-profit institutions serving households</i>	c	c	c	c	c
Societăți financiare <i>Financial corporations</i>	-96,3	-1531,8	1254,8	6298,7	5925,3
Administrații publice <i>General government</i>	-15889,6	-8998,0	-2139,4	-14115,6	-41142,6
Formarea brută de capital fix	42522,3	70032,3	95228,7	80597,9	288381,2
Gross fixed capital formation					
Societăți nefinanciare <i>Non-financial corporations</i>	19856,8	36592,7	53437,8	29644,2	139531,5
Gospodăriile populației și instituții fără scop lucrativ în serviciul gospodăriilor populației <i>Households and non-profit institutions serving households</i>	15891,4	22518,5	30634,6	26770,9	95815,4
Societăți financiare <i>Financial corporations</i>	642,5	677,7	698,8	922,3	2941,3
Administrații publice <i>General government</i>	6131,6	10243,4	10457,5	23260,5	50093,0
Capacitatea (+) sau necesarul (-) de finanțare	c	c	c	c	c
Net lending (+) or net borrowing (-)					
Societăți nefinanciare <i>Non-financial corporations</i>	17351,6	4698,6	16951,6	83578,9	122580,4
Gospodăriile populației și instituții fără scop lucrativ în serviciul gospodăriilor populației <i>Households and non-profit institutions serving households</i>	c	c	c	c	c
Societăți financiare <i>Financial corporations</i>	-776,4	-2242,7	516,3	5341,3	2838,4
Administrații publice <i>General government</i>	-21322,5	-17670,1	-11707,6	-33895,4	-84595,6

73. AGREGATELE MACROECONOMICE ALE SECTOARELOR INSTITUȚIONALE, PE TRIMESTRE
MACROECONOMIC AGGREGATES OF INSTITUTIONAL SECTORS, BY QUARTER

- milioane lei prețuri curente – continuare -

- lei million current prices – continued -

	trim. I	trim. II	trim. III	trim. IV	An
	1 st quarter	2 nd quarter	3 rd quarter	4 th quarter	Year
2022					
Valoarea adăugată brută	243270,5	301228,6	356417,2	384838,1	1285754,4
Gross value added					
Societăți nefinanciare	154769,6	177915,2	224264,1	248896,0	805844,9
<i>Non-financial corporations</i>					
Gospodăriile populației și instituții fără scop lucrativ în serviciul gospodăriilor populației	40470,1	73184,4	82143,5	83434,1	279232,1
<i>Households and non-profit institutions serving households</i>					
Societăți financiare	6335,1	6822,7	7088,6	8362,9	28609,3
<i>Financial corporations</i>					
Administrații publice	41695,7	43306,3	42921,0	44145,1	172068,1
<i>General government</i>					
Excedentul brut de exploatare	125350,4	171069,8	225738,3	244354,1	766512,6
Gross operating surplus					
Societăți nefinanciare	75465,3	88214,4	133332,9	150632,7	447645,3
<i>Non-financial corporations</i>					
Gospodăriile populației și instituții fără scop lucrativ în serviciul gospodăriilor populației	38930,0	71557,6	80594,1	81619,7	272701,4
<i>Households and non-profit institutions serving households</i>					
Societăți financiare	3401,8	3745,2	4259,6	4549,6	15956,2
<i>Financial corporations</i>					
Administrații publice	7553,4	7552,6	7551,7	7552,1	30209,8
<i>General government</i>					
Venitul disponibil brut	c	c	c	c	c
Gross disposable income					
Societăți nefinanciare	50518,9	56963,0	101603,0	129223,1	338308,0
<i>Non-financial corporations</i>					
Gospodăriile populației și instituții fără scop lucrativ în serviciul gospodăriilor populației	c	c	c	c	c
<i>Households and non-profit institutions serving households</i>					
Societăți financiare	585,7	41,5	2417,9	5046,5	8091,6
<i>Financial corporations</i>					
Administrații publice	35240,9	58495,8	45441,2	60485,0	199662,9
<i>General government</i>					

73. AGREGATELE MACROECONOMICE ALE SECTOARELOR INSTITUȚIONALE, PE TRIMESTRE MACROECONOMIC AGGREGATES OF INSTITUTIONAL SECTORS, BY QUARTER

- milioane lei prețuri curente – continuare -

- lei million current prices – continued -

	trim. I 1 st quarter	trim. II 2 nd quarter	trim. III 3 rd quarter	trim. IV 4 th quarter	An Year
2022					
Cheltuiala pentru consumul final	228002,6	259700,2	285215,4	342858,7	1115776,9
Final consumption expenditure					
Gospodăriile populației și instituții fără scop lucrativ în serviciul gospodăriilor populației <i>Households and non-profit institutions serving households</i>	178119,8	202578,3	228348,6	275860,4	884907,1
Administrații publice <i>General government</i>	49882,8	57121,9	56866,8	66998,3	230869,8
Economia brută	c	c	c	c	c
Gross savings					
Societăți nefinanciare <i>Non-financial corporations</i>	50518,9	56963,0	101603,0	129223,1	338308,0
Gospodăriile populației și instituții fără scop lucrativ în serviciul gospodăriilor populației <i>Households and non-profit institutions serving households</i>	c	c	c	c	c
Societăți financiare <i>Financial corporations</i>	-2936,3	-3463,5	-1035,0	1568,5	-5866,3
Administrații publice <i>General government</i>	-14641,9	1373,9	-11425,6	-6513,3	-31206,9
Formarea brută de capital fix	49310,5	83177,0	117274,2	96697,7	346459,4
Gross fixed capital formation					
Societăți nefinanciare <i>Non-financial corporations</i>	27713,4	46499,4	55049,5	44997,9	174260,2
Gospodăriile populației și instituții fără scop lucrativ în serviciul gospodăriilor populației <i>Households and non-profit institutions serving households</i>	14573,4	21560,5	46318,2	24519,2	106971,3
Societăți financiare <i>Financial corporations</i>	1542,5	4563,7	1025,0	-3000,8	4130,4
Administrații publice <i>General government</i>	5481,2	10553,4	14881,5	30181,4	61097,5
Capacitatea (+) sau necesarul (-) de finanțare	c	c	c	c	c
Net lending (+) or net borrowing (-)					
Societăți nefinanciare <i>Non-financial corporations</i>	22929,0	9332,7	41255,0	96335,5	169852,2
Gospodăriile populației și instituții fără scop lucrativ în serviciul gospodăriilor populației <i>Households and non-profit institutions serving households</i>	c	c	c	c	c
Societăți financiare <i>Financial corporations</i>	-4529,1	-8061,4	-2097,2	4532,4	-10155,3
Administrații publice <i>General government</i>	-24319,1	-7599,3	-20769,6	-35530,2	-88218,2

73. AGREGATELE MACROECONOMICE ALE SECTOARELOR INSTITUȚIONALE, PE TRIMESTRE
MACROECONOMIC AGGREGATES OF INSTITUTIONAL SECTORS, BY QUARTER

- milioane lei prețuri curente – continuare -

- lei million current prices – continued -

	trim. I 1 st quarter	trim. II 2 nd quarter	trim. III 3 rd quarter	trim. IV 4 th quarter	An Year
2023					
Valoarea adăugată brută	286787,3	342622,7	398746,7	437735,2	1465891,9
Gross value added					
Societăți nefinanciare <i>Non-financial corporations</i>	187159,3	200563,7	245340,1	279228,9	912292,0
Gospodăriile populației și instituții fără scop lucrativ în serviciul gospodăriilor populației <i>Households and non-profit institutions serving households</i>	46314,6	84759,2	96414,4	97337,9	324826,1
Societăți financiare <i>Financial corporations</i>	7387,7	7736,8	7779,2	9149,0	32052,7
Administrații publice <i>General government</i>	45925,7	49563,0	49213,0	52019,4	196721,1
Excedentul brut de exploatare	149106,1	189428,4	243140,7	273861,7	855536,9
Gross operating surplus					
Societăți nefinanciare <i>Non-financial corporations</i>	92242,9	94579,5	135454,7	164837,2	487114,3
Gospodăriile populației și instituții fără scop lucrativ în serviciul gospodăriilor populației <i>Households and non-profit institutions serving households</i>	44460,5	82628,5	94494,7	94998,6	316582,3
Societăți financiare <i>Financial corporations</i>	3931,5	3661,9	4691,5	5318,7	17603,6
Administrații publice <i>General government</i>	8471,2	8558,5	8499,8	8707,2	34236,7
Venitul disponibil brut	c	c	c	c	c
Gross disposable income					
Societăți nefinanciare <i>Non-financial corporations</i>	72134,6	68210,0	104867,5	141537,2	386749,3
Gospodăriile populației și instituții fără scop lucrativ în serviciul gospodăriilor populației <i>Households and non-profit institutions serving households</i>	c	c	c	c	c
Societăți financiare <i>Financial corporations</i>	5923,4	1749,6	-563,0	16248,3	23358,4
Administrații publice <i>General government</i>	34676,8	64482,2	59735,3	69892,5	228786,8

73. AGREGATELE MACROECONOMICE ALE SECTOARELOR INSTITUȚIONALE, PE TRIMESTRE MACROECONOMIC AGGREGATES OF INSTITUTIONAL SECTORS, BY QUARTER

- milioane lei prețuri curente – continuare -

- lei million current prices – continued -

	trim. I 1 st quarter	trim. II 2 nd quarter	trim. III 3 rd quarter	trim. IV 4 th quarter	An Year
2023					
Cheltuiala pentru consumul final	269167,5	296469,8	318509,9	386312,2	1270459,4
Final consumption expenditure					
Gospodăriile populației și instituții fără scop lucrativ în serviciul gospodăriilor populației <i>Households and non-profit institutions serving households</i>	211468,0	230329,5	251512,6	305491,4	998801,5
Administrații publice <i>General government</i>	57699,5	66140,3	66997,3	80820,8	271657,9
Economia brută	c	c	c	c	c
Gross savings					
Societăți nefinanciare <i>Non-financial corporations</i>	72134,6	68210,0	104867,5	141537,2	386749,3
Gospodăriile populației și instituții fără scop lucrativ în serviciul gospodăriilor populației <i>Households and non-profit institutions serving households</i>	c	c	c	c	c
Societăți financiare <i>Financial corporations</i>	-1073,2	-5329,6	-7618,9	-2208,0	-16229,7
Administrații publice <i>General government</i>	-23022,7	-1658,1	-7262,0	-10928,3	-42871,1
Formarea brută de capital fix	60583,5	98739,3	141890,8	130296,9	431510,5
Gross fixed capital formation					
Societăți nefinanciare <i>Non-financial corporations</i>	30188,4	51414,2	71419,5	42976,9	195999,0
Gospodăriile populației și instituții fără scop lucrativ în serviciul gospodăriilor populației <i>Households and non-profit institutions serving households</i>	20066,3	28692,7	49733,1	31184,5	129676,6
Societăți financiare <i>Financial corporations</i>	4162,2	4298,0	2690,3	9734,4	20884,9
Administrații publice <i>General government</i>	6166,6	14334,4	18047,9	46401,1	84950,0
Capacitatea (+) sau necesarul (-) de finanțare	c	c	c	c	c
Net lending (+) or net borrowing (-)					
Societăți nefinanciare <i>Non-financial corporations</i>	44140,3	26750,8	44916,6	112879,4	228687,1
Gospodăriile populației și instituții fără scop lucrativ în serviciul gospodăriilor populației <i>Households and non-profit institutions serving households</i>	c	c	c	c	c
Societăți financiare <i>Financial corporations</i>	-5658,5	-9472,2	-9676,1	-10067,9	-34874,7
Administrații publice <i>General government</i>	-27317,1	-17864,6	-21261,1	-41302,7	-107745,5

Notă: 2021 - trimestre și an: date definitive conform SEC 2010;
2022 - trimestre și an: date semidefinite conform SEC 2010;
2023 - date provizorii (2), diseminate conform calendarului comunicatelor de presă.

Note: 2021 - quarters and year: final data according to ESA 2010;
2022 - quarters and year: semi-final data according to ESA 2010;
2023 - provisional (2) data, disseminated according to press releases.

**74. POPULAȚIA OCUPATĂ¹⁾, PE ACTIVITĂȚI ALE ECONOMIEI NAȚIONALE ȘI
DUPĂ STATUTUL PROFESIONAL**

EMPLOYMENT¹⁾, BY ACTIVITY OF NATIONAL ECONOMY AND BY STATUS OF EMPLOYMENT

- mii persoane -

- thou persons -

Activitatea (diviziuni CAEN Rev. 2) Activity (CANE Rev. 2 divisions)	Anul Year	Trim. I / 1 st quarter			Trim. II / 2 nd quarter			Trim. III / 3 rd quarter		
		Total ²⁾	din care: / of which		Total ²⁾	din care: / of which		Total ²⁾	din care: / of which	
		Total ²⁾	Salariați Employees	Lucrători pe cont propriu Self employed	Total ²⁾	Salariați Employees	Lucrători pe cont propriu Self employed	Total ²⁾	Salariați Employees	Lucrători pe cont propriu Self employed
Total / Total	2024	8697,8	6732,3	1965,5						
Agricultură, silvicultură și pescuit Agriculture, forestry and fishing	2024	1705,5	192,8	1512,7						
Industria extractivă; industria prelucrătoare; producția și furnizarea de energie electrică și termică; gaze, apă caldă și aer condiționat; distribuția apei; salubritate, gestionarea deșeurilor, activități de decontaminare Mining and quarrying; manufacturing; electricity, gas, steam and air conditioning production and supply; water supply; sewerage, waste management and decontamination activities	2024	1757,9	1723,5	34,4						
Construcții / Construction	2024	843,0	686,6	156,4						
Comert cu ridicata și cu amănuntul; repararea autovehiculelor și motocicletelor; transport și depozitare; hoteluri și restaurante Wholesale and retail; repair of motor vehicles and motorcycles; transport and storage; hotels and restaurants	2024	2183,4	2066,1	117,3						
Informații și comunicații Information and communication	2024	226,4	220,9	5,5						
Intemedieri financiare și asigurări Financial intermediation and insurance	2024	105,8	104,0	1,8						
Tranzacții imobiliare Real estate activities	2024	35,8	35,8	-						
Activități profesionale; științifice și tehnice; activități de servicii administrative și activități de servicii suport Professional, scientific and technical activities; administrative and support service activities	2024	447,0	400,9	46,1						
Administrație publică și apărare; asigurări sociale din sistemul public; învățământ; sănătate și asistență socială Public administration and defence; compulsory social security; education; human health and social work activities	2024	1191,4	1171,6	19,8						
Activități de spectacole, culturale și recreative; reparații de produse de uz casnic și alte servicii Arts, entertainment and recreation; repair of household goods and other services	2024	201,6	130,1	71,5						

74. POPULAȚIA OCUPATĂ¹⁾, PE ACTIVITĂȚI ALE ECONOMIEI NAȚIONALE ȘI DUPĂ STATUTUL PROFESIONAL
EMPLOYMENT¹⁾, BY ACTIVITY OF NATIONAL ECONOMY AND BY STATUS OF EMPLOYMENT

- mii persoane - continuare -

- thou persons - continued -

Activitatea (diviziuni CAEN Rev. 2) Activity (CANE Rev. 2 divisions)	Anul Year	Trim. IV / 4 th quarter			An / Year		
		Total ²⁾	din care: / of which		Total ²⁾	din care: / of which	
		Total ²⁾	Salariați Employees	Lucrători pe cont propriu Self employed	Total ²⁾	Salariați Employees	Lucrători pe cont propriu Self employed
Total / Total	2024						
Agricultură, silvicultură și pescuit Agriculture, forestry and fishing	2024						
Industria extractivă: industria prelucrătoare; producția și furnizarea de energie electrică și termică; gaze, apă caldă și aer condiționat; distribuția apei; salubritate, gestionarea deșeurilor, activități de decontaminare Mining and quarrying; manufacturing; electricity, gas, steam and air conditioning production and supply; water supply; sewerage, waste management and decontamination activities	2024						
Construcții / Construction	2024						
Comert cu ridicata și cu amănuntul; repararea autovehiculelor și motocicletelor; transport și depozitare; hoteluri și restaurante Wholesale and retail; repair of motor vehicles and motorcycles; transport and storage; hotels and restaurants	2024						
Informații și comunicații Information and communication	2024						
Intemedieri financiare și asigurări Financial intermediation and insurance	2024						
Tranzacții imobiliare Real estate transactions	2024						
Activități profesionale; științifice și tehnice; activități de servicii administrative și activități de servicii suport Professional, scientific and technical activities; administrative and support service activities	2024						
Administrație publică și apărare; asigurări sociale din sistemul public; învățământ; sănătate și asistență socială Public administration and defence; compulsory social security; education; human health and social work activities	2024						
Activități de spectacole, culturale și recreative; reparații de produse de uz casnic și alte servicii Arts, entertainment and recreation; repair of household goods and other services	2024						

Notă: Începând cu **trimestrul I 2021** datele au fost estimate conform conturilor naționale pentru a acoperi lucrătorii pe cont propriu din agricultură. Conform reglementărilor UE, noua metodologie din Ancheta asupra Forței de Muncă în Gospodăria nu mai include aceste date. Date provizorii.

Note: Starting with **the first quarter of 2021**, the data have been estimated according to the national accounts in order to cover self-employed workers in agriculture. According to EU regulations, the new methodology of the Household Labor Force Survey no longer includes this data. Provisional data.

¹⁾ Calculată conform metodologiei Sistemului European de Conturi (SEC) - 2010.
Calculated according to the methodology of the European System of Accounts (ESA) - 2010.

²⁾ Reprezintă numărul de locuri de muncă. / Represents the number of jobs.

75. ORE LUCRATE DE POPULAȚIA OCUPATĂ¹⁾, PE ACTIVITĂȚI ALE ECONOMIEI NAȚIONALE ȘI DUPĂ STATUTUL PROFESIONAL
WORKED HOURS BY EMPLOYMENT¹⁾, BY ACTIVITY OF NATIONAL ECONOMY AND BY STATUS OF EMPLOYMENT

- mii ore -

- thou hours -

Activitatea (diviziuni CAEN Rev. 2) Activity (CANE Rev. 2 divisions)	Anul Year	Trim. I / 1 st quarter			Trim. II / 2 nd quarter			Trim. III / 3 rd quarter		
		Total	din care: / of which		Total	din care: / of which		Total	din care: / of which	
		Total	Salariați Employees	Lucrători pe cont propriu Self employed	Total	Salariați Employees	Lucrători pe cont propriu Self employed	Total	Salariați Employees	Lucrători pe cont propriu Self employed
Total / Total	2024	3956111,8	3204491,5	751620,3						
Agricultură, silvicultură și pescuit Agriculture, forestry and fishing	2024	608635,1	59858,6	548776,5						
Industria extractivă: industria prelucrătoare; producția și furnizarea de energie electrică și termică; gaze, apă caldă și aer condiționat; distribuția apei; salubritate, gestionarea deșeurilor, activități de decontaminare Mining and quarrying; manufacturing; electricity, gas, steam and air conditioning production and supply; water supply; sewerage, waste management and decontamination activities	2024	838528,4	823663,3	14865,1						
Construcții / Construction	2024	404002,4	335057,3	68945,1						
Comert cu ridicata și cu amănuntul; repararea autovehiculelor și motocicletelor; transport și depozitare; hoteluri și restaurante Wholesale and retail; repair of motor vehicles and motorcycles; transport and storage; hotels and restaurants	2024	1061743,3	1007363,4	54379,9						
Informații și comunicații Information and communication	2024	106241,0	103727,4	2513,6						
Intemedieri financiare și asigurări Financial intermediation and insurance	2024	48533,5	47676,0	857,5						
Tranzacții imobiliare Real estate activities	2024	17685,8	17685,8	-						
Activități profesionale; științifice și tehnice; activități de servicii administrative și activități de servicii suport Professional, scientific and technical activities; administrative and support service activities	2024	214535,0	192747,7	21787,3						
Administrație publică și apărare; asigurări sociale din sistemul public; învățământ; sănătate și asistență socială Public administration and defence; social security; education; human health and social work activities	2024	563600,7	554341,8	9258,9						
Activități de spectacole, culturale și recreative; reparații de produse de uz casnic și alte servicii Arts, entertainment and recreation; repair of household goods and other services	2024	92606,6	62370,2	30236,4						

75. ORE LUCRATE DE POPULAȚIA OCUPATĂ¹⁾, PE ACTIVITĂȚI ALE ECONOMIEI NAȚIONALE ȘI DUPĂ STATUTUL PROFESIONAL
WORKED HOURS BY EMPLOYMENT¹⁾, BY ACTIVITY OF NATIONAL ECONOMY AND BY STATUS OF EMPLOYMENT

- mii ore - continuare -

- thou hours - continued -

Activitatea (diviziuni CAEN Rev. 2) Activity (CANE Rev. 2 divisions)	Anul Year	Trim. IV / 4 th quarter			An / Year		
		Total	din care: / of which		Total	din care: / of which	
		Total	Salariați Employees	Lucrători pe cont propriu Self employed	Total	Salariați Employees	Lucrători pe cont propriu Self employed
Total / Total	2024						
Agricultură, silvicultură și pescuit Agriculture, forestry and fishing	2024						
Industria extractivă; industria prelucrătoare; producția și furnizarea de energie electrică și termică; gaze, apă caldă și aer condiționat; distribuția apei; salubritate, gestionarea deșeurilor, activități de decontaminare Mining and quarrying; manufacturing; electricity, gas, steam and air conditioning production and supply; water supply; sewerage, waste management and decontamination activities	2024						
Construcții / Construction	2024						
Comert cu ridicata și cu amănuntul; repararea autovehiculelor și motocicletelor; transport și depozitare; hoteluri și restaurante Wholesale and retail; repair of motor vehicles and motorcycles; transport and storage; hotels and restaurants	2024						
Informații și comunicații Information and communication	2024						
Intemedieri financiare și asigurări Financial intermediation and insurance	2024						
Tranzacții imobiliare Real estate transactions	2024						
Activități profesionale; științifice și tehnice; activități de servicii administrative și activități de servicii suport Professional, scientific and technical activities; administrative and support service activities	2024						
Administrație publică și apărare; asigurări sociale din sistemul public; învățământ; sănătate și asistență socială Public administration and defence; compulsory social security; education; human health and social work activities	2024						
Activități de spectacole, culturale și recreative; reparații de produse de uz casnic și alte servicii Arts, entertainment and recreation; repair of household goods and other services	2024						

Notă: Începând cu **trimestrul I 2021** datele au fost estimate conform conturilor naționale pentru a acoperi lucrătorii pe cont propriu din agricultură. Conform reglementărilor UE, noua metodologie din Ancheta asupra Forței de Muncă în Gospodării nu mai include aceste date. Date provizorii.

Note: Starting with **the first quarter of 2021**, the data have been estimated according to the national accounts in order to cover self-employed workers in agriculture.

According to EU regulations, the new methodology of the Household Labor Force Survey no longer includes this data. Provisional data.

¹⁾ Calculată conform metodologiei Sistemului European de Conturi (SEC) - 2010.
Calculated according to the methodology of the European System of Accounts (ESA) - 2010.

ECONOMIE ȘI FINANȚE ***ECONOMY AND FINANCES***



76. ÎNMATRICULĂRI DE SOCIETĂȚI COMERCIALE CU PARTICIPARE STRĂINĂ LA CAPITALUL SOCIAL SUBSCRIS, ÎN PERIOADA 1991 – 30 APRILIE 2024
REGISTRATIONS OF COMMERCIAL COMPANIES WITH FOREIGN PARTICIPATION IN SUBSCRIBED SOCIAL CAPITAL, DURING 1991 – APRIL 30, 2024

Înmatriculări de societăți comerciale Registrations of commercial companies			Valoarea capitalului social total subscris exprimat în: Value of total subscribed social capital expressed in:								
			monedă națională national currency			valută foreign currency					
număr number	structură structure	- % -	mii lei lei thou	structură structure	- % -	mii dolari SUA USD thou	structură structure	- % -	mii euro euro thousand	structură structure	- % -
TOTAL / TOTAL	253534	100,0	210491296,4	100,0	70581684,7	100,0	5520032,4	100,0			
1991	5499	2,2	258165,5	0,1	1058260,8	1,5	817975,6	1,5			
1992	11765	4,6	65153,0	*)	573271,2	0,8	443106,2	0,8			
1993	10583	4,2	92793,2	*)	417844,8	0,6	322970,3	0,6			
1994	11053	4,4	230535,9	0,1	881673,3	1,3	681483,5	1,2			
1995	3400	1,3	67893,9	*)	237717,0	0,3	183741,8	0,3			
1996	3630	1,4	229256,3	0,1	573594,2	0,8	443355,8	0,8			
1997	5251	2,1	232229,8	0,1	359912,8	0,5	278192,2	0,5			
1998	8801	3,5	728612,4	0,3	755475,3	1,1	583939,6	1,1			
1999	7383	2,9	1214843,7	0,6	944365,3	1,3	729940,9	1,3			
2000	8567	3,4	1870247,9	0,9	839143,8	1,2	648610,6	1,2			
2001	7175	2,8	4820820,8	2,3	1540810,8	2,2	1190959,4	2,2			
2002	7518	3,0	3541822,9	1,7	1078746,2	1,5	833809,6	1,5			
2003	6609	2,6	4441402,8	2,1	1288885,0	1,8	996235,1	1,8			
2004	10167	4,0	9040577,5	4,3	3032218,4	4,3	2343732,9	4,3			
2005	11719	4,6	7173157,1	3,4	3149681,6	4,5	2434525,4	4,4			
2006	12823	5,1	6646972,2	3,2	3127314,6	4,4	2417237,0	4,4			
2007	15720	6,2	7737574,2	3,7	3314201,6	4,7	2389392,2	4,3			
2008	12264	4,8	15034925,8	7,1	5924852,8	8,4	3984432,8	7,2			
2009	6801	2,7	15303310,6	7,3	4817293,2	6,8	3512610,5	6,4			
2010	6302	2,5	17430494,7	8,3	5144560,8	7,3	3914440,6	7,1			
2011	6377	2,5	10190486,1	4,8	4659785,0	6,6	3329432,4	6,1			
2012	6385	2,5	12704688,6	6,0	3678762,1	5,2	2856416,6	5,2			
2013	6624	2,6	10428974,1	5,0	3150281,2	4,5	2355803,8	4,3			
2014	6219	2,5	17241875,9	8,2	5011953,9	7,1	3877239,8	7,0			
2015	5831	2,3	5521459,6	2,6	1428513,1	2,0	1239305,8	2,3			
2016	5348	2,1	9030282,9	4,3	2169253,4	3,1	1999866,9	3,6			
2017	5837	2,3	7599154,6	3,6	1875305,2	2,7	1660647,0	3,0			
2018	5683	2,2	8337380,5	4,0	2083817,4	3,0	1791661,9	3,3			
2019	5558	2,2	1798379,1	0,9	418544,6	0,6	374632,9	0,7			
2020	4084	1,6	4743344,2	2,3	1146902,5	1,6	975603,7	1,8			
2021	5871	2,3	5366010,9	2,5	1268502,2	1,8	1089232,7	2,0			
2022	7368	2,9	7964666,7	3,8	1695620,1	2,4	1615749,8	2,9			
2023	7011	2,8	10043366,5	4,8	2201632,0	3,1	2027915,8	3,7			
1.1-30.IV.2024	2308	0,9	3360436,3	1,6	732988,4	1,0	675831,4	1,2			

Notă: Coloana 1 reprezintă numărul de înmatriculări din perioada respectivă. Datele privind capitalul social subscris cuprind subscrierile de capital la înmatricularea de societăți comerciale din perioada de referință la care s-au adăugat majorările de capital și s-a scăzut capitalul social subscris de societățile comerciale radiate din Oficiul Național al Registrului Comerțului, în perioada de referință.

Note: Column 1 represents the number of registrations of respective period. Data for subscribed social capital contain subscriptions of capital at registration of commercial companies from reference period plus increases of capital and minus subscribed social capital of commercial companies erased from National Office of Trade Register, during the reference period.

Sursa: Oficiul Național al Registrului Comerțului.

Source: National Office of Trade Register.

77. ÎNMATRICULĂRI DE SOCIETĂȚI COMERCIALE CU PARTICIPARE STRĂINĂ LA CAPITALUL SOCIAL SUBSCRIS, PE JUDEȚE, ÎN LUNA APRILIE 2024
REGISTRATIONS OF COMMERCIAL COMPANIES WITH FOREIGN PARTICIPATION IN SUBSCRIBED SOCIAL CAPITAL, BY COUNTY, IN APRIL 2024

Județul County	Înmatriculări de societăți comerciale Registrations of commercial companies		Valoarea capitalului social total subscris exprimat în: Value of total subscribed social capital expressed in:						Ierarhia în funcție de: Hierarchy according to:	
	număr number	structură structure - % -	monedă națională national currency		valută foreign currency				Număr societăți Number of companies	Capital ¹⁾ social total Total social capital ¹⁾
			mii lei lei thou	structură structure - % -	dolari SUA USD	structură structure - % -	euro EUR	structură structure - % -		
TOTAL / TOTAL	633	100,00	10121,5	100,00	2172622,5	100,00	2034547,4	100,00	*	**
Alba	4	0,63	3,7	**)	806,6	**)	744,5	**)	19	17
Arad	16	2,53	202,4	2,00	43915,3	2,02	40722,5	2,00	8	3
Argeș	7	1,11	1,2	0,01	259,3	0,01	241,3	0,01	13	20
Bacău	10	1,58	1,7	0,02	364,8	0,02	338,0	0,02	10	18
Bihor	27	4,27	7,0	0,07	1515,3	0,07	1408,0	0,07	4	13
Bistrița-Năsăud	1	0,16	-	**)	8,7	**)	8,1	**)	30	37
Botoșani	1	0,16	0,2	**)	42,8	**)	40,2	**)	30	34
Brașov	19	3,00	253,9	2,51	54535,4	2,51	51032,5	2,51	7	2
Brăila	1	0,16	0,2	**)	42,8	**)	40,2	**)	30	33
Buzău	3	0,47	0,6	**)	129,2	**)	120,6	**)	24	25
Caraș-Severin	2	0,32	0,4	**)	85,9	**)	80,4	**)	28	29
Călărași	1	0,16	0,2	**)	42,9	**)	40,2	**)	30	31
Cluj	13	2,05	12,6	0,12	2726,4	0,13	2525,3	0,12	9	11
Constanța	20	3,16	4,4	0,04	952,4	0,04	885,1	0,04	5	16
Covasna	-	-	-	-	-	-	-	-	-	-
Dâmbovița	3	0,47	0,5	**)	108,5	**)	100,6	**)	24	27
Dolj	10	1,58	5,0	0,05	1088,0	0,05	1014,9	0,05	10	14
Galați	6	0,95	75,7	0,75	16324,8	0,75	15211,7	0,75	14	7
Giurgiu	-	-	-	-	-	-	-	-	-	-
Gorj	1	0,16	0,2	**)	42,9	**)	40,2	**)	30	31
Harghita	1	0,16	4,9	**)	1049,00	**)	984,8	**)	30	15
Hunedoara	1	0,16	0,2	**)	42,8	**)	40,2	**)	30	34
Ialomița	1	0,16	0,1	**)	21,5	**)	20,1	**)	30	36
Iași	20	3,16	38,0	0,38	8133,9	0,37	7635,9	0,38	5	10
Ifov	58	9,16	154,4	1,53	33255,8	1,53	31026,8	1,52	2	4
Maramureș	4	0,63	9,5	0,09	2038,4	0,09	1909,1	0,09	19	12
Mehedinți	4	0,63	0,7	**)	142,5	**)	132,7	**)	19	24
Mureș	6	0,95	101,0	1,00	22010,2	1,01	20330,6	1,00	14	6
Neamț	4	0,63	0,7	**)	151,5	**)	140,8	**)	19	23
Olt	3	0,47	0,6	**)	121,2	**)	112,7	**)	24	26
Prahova	6	0,95	1,7	0,02	356,2	0,02	331,7	0,02	14	19
Satu Mare	5	0,79	1,1	**)	231,7	**)	217,1	**)	18	21
Sălaj	-	-	-	-	-	-	-	-	-	-
Sibiu	8	1,26	130,8	1,29	28493,9	1,31	26331,7	1,29	12	5
Suceava	6	0,95	41,2	**)	8887,8	**)	8280,1	**)	14	9
Teleorman	-	-	-	-	-	**)	-	-	-	-
Timiș	30	4,74	50,2	0,50	10917,1	0,50	10111,7	0,50	3	8
Tulcea	3	0,47	0,4	**)	86	**)	80,4	**)	24	28
Vaslui	-	-	-	-	-	-	-	-	-	-
Vâlcea	4	0,63	1,0	**)	222,7	**)	207,9	**)	19	22
Vrancea	2	0,32	0,3	**)	64,6	**)	60,3	**)	28	30
Municipiul București	322	50,87	9014,9	89,07	1933403,7	88,99	1811998,8	89,06	1	1

Bucharest Municipality

Notă: În rândurile în care nu sunt înscrise cifre se reflectă situația potrivit căreia în luna curentă nu au avut loc operațiuni.

Note: Among the submitted figures are not reflected in the situation that the current month have held operations.

¹⁾ Exprimat în valută. / Expressed in foreign currency.

Sursa: Oficiul Național al Registrului Comerțului.

Source: National Office of Trade Register.

78. ÎNMATRICULĂRI DE SOCIETĂȚI COMERCIALE CU PARTICIPARE STRĂINĂ LA CAPITALUL SOCIAL SUBSCRIS, PE ȚĂRI DE REZIDENȚĂ A INVESTITORILOR¹⁾, ÎN LUNA APRILIE 2024
REGISTRATIONS OF COMMERCIAL COMPANIES WITH FOREIGN PARTICIPATION IN SUBSCRIBED SOCIAL CAPITAL, BY INVESTORS RESIDENCE COUNTRY¹⁾, IN APRIL 2024

	Înmatriculări de societăți comerciale <i>Registrations of commercial companies</i>		Valoarea capitalului social total subscris exprimat în: <i>Value of total subscribed social capital expressed in:</i>					
			monedă națională <i>national currency</i>		valută <i>foreign currency</i>			
	număr <i>number</i>	structură <i>structure</i> - % -	mii lei <i>lei thou</i>	structură <i>structure</i> - % -	dolari SUA <i>USD</i>	structură <i>structure</i> - % -	euro <i>EUR</i>	structură <i>structure</i> - % -
Total ROMÂNIA / ROMANIA Total	633	100,00	10121,5	100,00	2172622,5	100,00	2034547,4	100,00
<i>din care: / of which:</i>								
Austria / Austria	20	3,16	5084,0	50,23	1086381,6	50,00	1021688,2	50,22
Singapore / Singapore	3	0,47	1010,0	9,98	217839,3	10,03	202978,4	9,98
Lituania / Lithuania	1	0,16	994,2	9,82	213059,3	9,81	199895,5	9,83
Turcia / Turkey	72	11,37	963,6	9,52	207701,2	9,56	193748,3	9,52
Italia / Italy	81	12,80	550,4	5,44	119239,6	5,49	110690,9	5,44
Germania / Germany	42	6,64	432,1	4,27	93839,1	4,32	86943,1	4,27
Federația Rusă / Russian Federation	1	0,16	249,0	2,46	53807,6	2,48	50095,6	2,46
China / China	52	8,21	215,6	2,13	46311,8	2,13	43325,7	2,13
Polonia / Poland	7	1,11	164,2	1,62	35566,7	1,64	33015,7	1,62
Republica Cehă / Czech Republic	2	0,32	69,3	0,68	14924,7	0,69	13926,9	0,68
Bulgaria / Bulgaria	14	2,21	67,8	0,67	14608,5	0,67	13635,9	0,67
Țările de Jos / Netherlands	12	1,90	46,4	0,46	10098,4	0,46	9329,7	0,46
Moldova / Moldova	37	5,85	42,3	0,42	9070,4	0,42	8506,7	0,42
Franța / France	20	3,16	40,9	0,40	8788,8	0,40	8212,7	0,40
Elveția / Switzerland	6	0,95	27,6	0,27	5950,9	0,27	5546,2	0,27
Belgia / Belgium	11	1,74	26,7	0,26	5809,5	0,27	5363,9	0,26
Cipru / Cyprus	6	0,95	26,2	0,26	5644,2	0,26	5260,8	0,26
Slovacia / Slovakia	3	0,47	18,3	0,18	3930,6	0,18	3677,6	0,18
Ungaria / Hungary	18	2,84	16,2	0,16	3466,8	0,16	3247,3	0,16
Ucraina / Ukraine	45	7,11	13,0	0,13	2799,9	0,13	2608,7	0,13
Grecia / Greece	29	4,58	11,9	0,12	2573,4	0,12	2394,1	0,12
Canada / Canada	8	1,26	7,2	0,07	1560,9	0,07	1448,5	0,07
S.U.A. / U.S.A.	24	3,79	6,4	0,06	1367,8	0,06	1278,4	0,06
Israel / Israel	24	3,79	5,7	0,06	1230,4	0,06	1146,3	0,06

¹⁾ Cuprinde o selecție de țări, în raport de mărimea capitalului social total subscris în echivalent USD, în ordine descrescătoare (col. 4).

Includes a selection of countries according to the size of total subscribed share capital, in equivalent dollars, in descending order (col. 4).

Sursa: Oficiul Național al Registrului Comerțului.

Source: National Office of Trade Register.

**79. BILANȚUL CONSOLIDAT NET AL INSTITUȚIILOR FINANCIARE MONETARE
(BNR ȘI ALTE INSTITUȚII FINANCIARE MONETARE)
NET CONSOLIDATED BALANCE SHEET OF MONETARY FINANCIAL INSTITUTIONS
(NBR AND OTHER MONETARY FINANCIAL INSTITUTIONS)**

- la sfârșitul lunii - milioane lei -

- at the end of the month - lei million -

Denumirea indicatorilor	2023		2024		Indicators name
	Decembrie ¹⁾	Februarie ¹⁾	Martie ¹⁾	Aprilie ²⁾	
	December ¹⁾	February ¹⁾	March ¹⁾	April ²⁾	
A. ACTIV					A. ASSETS
1. Active externe	418072,5	443754,4	450491,6	443756,8	1. Foreign assets
1.1. Aur	30885,6	30983,6	34252,6	35745,2	1.1. Gold
1.2. Disponibil DST la FMI	16546,7	16666,7	16710,7	16736,6	1.2. SDR available at IMF
1.3. Numerar și alte valori	5683,8	4606,5	4619,7	4708,7	1.3. Cash and other currencies
1.4. Credite	150195,9	166762,1	163045,9	148642,4	1.4. Credits
1.5. Titluri de valoare, negociabile (altele decât acțiunile) deținute	202855,1	212795,9	219900,9	225876,4	1.5. Negotiable securities (others than shares) held
1.6. Acțiuni/unități de fond ale fondurilor de investiții	c	c	c	c	1.6. Shares/fund units of investment funds
1.7. Participații	11905,4	11939,6	11961,8	12047,5	1.7. Equity
2. Active interne	586576,9	606521,8	607602,5	620259,9	2. Domestic assets
2.1. Credite interne	424169,6	428927,4	425607,9	443063,3	2.1. Internal credits
2.1.1. Credite neguvernamentale	386922,4	383926,6	387979,8	391444,9	2.1.1. Non governmental credits
2.1.1.1. Credite acordate în lei	264745,5	263756,4	267310,2	269077,3	2.1.1.1. Credits in lei
2.1.1.2. Credite acordate în euro	116880,0	115103,4	115694,4	116755,5	2.1.1.2. Credits in Euro
2.1.1.3. Credite acordate în alte valute	5296,9	5066,8	4975,2	5612,1	2.1.1.3. Credits in other currencies
2.1.2. Credite guvernamentale	37247,2	45000,8	37628,1	51618,4	2.1.2. Governmental credits
2.1.2.1. Credite acordate în lei	28229,7	36009,8	28646,0	42619,3	2.1.2.1. Credits in lei
2.1.2.2. Credite acordate în euro	c	c	c	c	2.1.2.2. Credits in Euro
2.1.2.3. Credite acordate în alte valute	c	c	c	c	2.1.2.3. Credits in other currencies
2.2. Titluri de natura datoriei deținute	159525,0	174712,0	179108,7	174308,6	2.2. Negotiable securities (others than shares) held
2.3. Participații	2882,3	2882,4	2885,9	2888,0	2.3. Equity
PLASAMENTE ÎN ACTIV (TOTAL BILANȚ CONSOLIDAT)	1004649,4	1050276,2	1058094,1	1064016,7	INVESTMENTS IN ASSETS (TOTAL CONSOLIDATED BALANCE SHEET)
B. PASIV					B. LIABILITIES
1. Pasive externe	90851,4	89787,9	90684,4	93047,6	1. Foreign liabilities
1.1. Depozite	53627,6	52581,3	53474,7	55660,8	1.1. Deposits
1.2. Titluri de natura datoriei emise	20754,4	20737,2	20740,3	20761,9	1.2. Negotiable securities
1.3. Alocații în DST de la FMI	16469,4	16469,4	16469,4	16624,9	1.4. SDR allocated by the IMF
2. Pasive interne	913798,0	960488,3	967409,7	970969,1	2. Internals liabilities
2.1. Bani în sens larg	666384,1	677849,9	680123,3	689379,8	2.1. Broad money
2.2. Pasive financiare pe termen lung	154854,8	157943,3	163423,6	160417,6	2.2. Long term financial liabilities
2.3. Depozitele administrației centrale	98254,5	133254,3	131140,7	123958,6	2.3. Central administration deposits
2.4. Alte pasive, net	-5695,4	-8559,2	-7277,9	-2786,9	2.4. Other liabilities, net
TOTAL RESURSE ÎN PASIV	1004649,4	1050276,2	1058094,1	1064016,7	TOTAL RESOURCES IN LIABILITIES

¹⁾ Date revizuite. / Revised data.

²⁾ Date provizorii. / Provisional data.

Sursa: Banca Națională a României.

Source: National Bank of Romania.

**80. PRINCIPALII INDICATORI AI PIEȚEI DE CAPITAL - BURSA DE VALORI BUCUREȘTI -
MAIN INDICATORS OF CAPITAL MARKET - BUCHAREST STOCK EXCHANGE -**

Data tranzacționării <i>Date of transaction</i>	Indice BET Plus (RON) <i>BET Plus Index (RON)</i>	Indice BET (RON) <i>BET index (RON)</i>	Indice BET_FI (RON) <i>BET_FI index (RON)</i>	Indice ROTX (RON) <i>ROTX index (RON)</i>	Volum <i>Volume</i>	Număr tranzacții <i>Number of transactions</i>	Valoarea totală a tranzacțiilor - milioane lei - <i>Total value of transactions - lei million -</i>	Capitalizarea bursieră ¹⁾ - milioane lei - <i>Market capitalization ¹⁾ - lei million -</i>
01.04.2024	2511,72	17027,05	60740,65	37397,42	14882261	7460	41,9	320428,09
02.04.2024	2511,90	17022,84	60554,67	37386,75	27111358	7922	63,1	320971,94
03.04.2024	2516,25	17044,36	60797,41	37407,66	19907200	7067	61,1	322010,78
04.04.2024	2520,42	17072,07	60769,36	37453,98	23504492	7292	54,1	322881,58
05.04.2024	2532,48	17152,91	60625,70	37638,90	28471327	8556	61,4	322413,99
08.04.2024	2546,93	17251,45	60843,05	37860,40	24140267	8914	55,7	324319,16
09.04.2024	2542,90	17209,48	60626,54	37779,65	21829697	8366	63,5	325457,88
10.04.2024	2543,39	17199,85	60167,53	37764,16	20795462	8080	49,5	326700,67
11.04.2024	2514,25	17013,16	60447,56	37358,24	23547247	11011	86,9	322583,38
12.04.2024	2495,95	16882,42	60301,58	37073,64	276661383	10340	288,8	321184,22
15.04.2024	2499,41	16908,20	60480,06	37104,36	24116455	10611	62,5	320668,71
16.04.2024	2484,87	16811,20	60140,71	36892,26	22220671	8609	111,4	317859,76
17.04.2024	2500,71	16919,27	60331,04	37139,30	29705853	6334	78,3	320553,82
18.04.2024	2495,03	16883,08	60489,28	37061,21	26561299	24529	3256,7	320488,36
19.04.2024	2488,64	16838,36	59897,97	36979,69	21214270	5835	34,7	320575,54
22.04.2024	2495,14	16879,46	60107,70	37056,76	12386532	6082	35,3	322770,49
23.04.2024	2491,73	16864,29	60119,58	37038,36	13001919	5578	34,2	324267,89
24.04.2024	2503,39	16947,98	60482,43	37227,85	42158902	5310	58,8	325740,72
25.04.2024	2506,82	16971,24	60049,67	37270,19	19290296	5338	53,5	325661,01
26.04.2024	2509,88	16992,22	60314,98	37298,92	14319186	5952	41,1	326180,30
29.04.2024	2528,19	17120,96	60272,31	37580,16	20153368	5784	48,0	327351,06
30.04.2024	2519,24	17060,94	60331,28	37445,35	30020451	7808	58,8	326984,68
Total / Total					755999896	182778	4699,3	

¹⁾ Inclusiv capitalizarea bursieră a Societăților de Investiții Financiare (SIF). / Including the market capitalization of the Financial Investment Companies (FIC).

Sursa: Bursa de Valori București.

Source: Bucharest Stock Exchange.

81. EXECUȚIA BUGETULUI DE STAT
EXECUTION OF THE STATE BUDGET

- milioane lei -

- lei million -

	Realizări / Achieved	
	1.I-30.IV.2024 ¹⁾	
A. VENITURI - TOTAL	87959,1	A. REVENUES - TOTAL
Venituri curente	70097,6	Current revenues
Venituri fiscale	59520,1	Fiscal revenues
din care:		of which:
Impozit pe profit	9201,6	Tax on profit
Alte impozite pe venit, profit și câștiguri din capital de la persoane juridice	662,3	Other taxes on income, profit and capital earnings from legal persons
Impozit pe venit	15440,3	Tax on income
Cote și sume defalcate din impozitul pe venit	-11665,1	Shares and amounts broken down from tax on income
Alte impozite pe venit, profit și câștiguri din capital	410,6	Other taxes on income, profit and capital earnings
Impozit pe salarii - restante anii anteriori	-	Tax on salaries - arrears from previous years
Impozite și taxe pe proprietate	0,2	Taxes and duties on ownership
Impozite și taxe pe bunuri și servicii		Taxes and duties on goods and services
Taxa pe valoarea adăugată	38566,5	Value added tax
Sume defalcate din taxa pe valoarea adăugată	-8903,3	Amounts broken down from value added tax
Alte impozite și taxe generale pe bunuri și servicii	1673,0	Other general taxes and duties on goods and services
Accize	11977,0	Excise duties
Taxe pe servicii specifice	-	Taxes on specific services
Taxe pe utilizarea bunurilor, autorizarea utilizării bunurilor sau pe desfășurarea de activități	1607,5	Duties on using goods, authorization on using goods, or on carrying out activities
Impozit pe comerțul exterior și tranzacțiile internaționale	546,7	Taxes on foreign trade and international transactions
Alte impozite și taxe fiscale	2,8	Other taxes and fiscal duties
Contribuții de asigurări	4912,5	Insurance contributions
Contribuțiile angajatorilor	2940,0	Employers contributions
Contribuțiile angajaților	1972,5	Employees contributions
Venituri nefiscale	5664,9	Non-fiscal revenues
Venituri din capital	158,8	Capital revenues
Operațiuni financiare	3420,1	Financial operations
Subvenții	...	Subsidies
Sume primite de la U.E. în contul plăților efectuate și prefinanțări	6009,7	Amounts received from E.U. account of payments made and prefinancing
Alte sume primite de la U.E.	120,8	Other amounts received from E.U.
Sume în curs de distribuire	64,8	Amounts under distribution
Sume primite de la U.E./alți donatori în contul plăților efectuate și prefinanțări aferente cadrului financiar 2014-2020	6824,2	Amounts received from E.U./other donors in the payments made and prefinancing account relating to financial framework 2014-2020
Sume aferente asistenței financiare nerambursabile alocate pentru PNRR	1263,1	Amounts related to non-reimbursable financial assistance allocated for PNRR
B. CHELTUIELI - TOTAL	138548,7	B. EXPENDITURE - TOTAL
Cheltuieli curente	131642,7	Current expenditure
Cheltuieli de personal	26872,3	Staff expenditure
Bunuri și servicii	4188,7	Goods and services
Dobânzi	12686,1	Interests
Subvenții	2920,1	Subsidies
Transferuri între unități ale administrației publice	21126,2	Transfers among general government units
Alte transferuri	9239,9	Other transfers
Proiecte cu finanțare din fonduri externe nerambursabile	8226,8	Projects financed from non-reimbursable grants
Asistență socială	26556,0	Social assistance
Proiecte cu finanțare din FEN aferente cadrului financiar 2014-2020	9303,6	Project financed from FEN relating to financial framework 2014-2020
Alte cheltuieli	5112,8	Other expenditure
Proiecte cu finanțare din sumele reprezentând asistența financiară nerambursabilă aferentă PNRR	1644,3	Projects financed from amounts representing non-reimbursable financial assistance related to PNRR
Proiecte cu finanțare din sumele aferente componentei de împrumut a PNRR	3470,2	Projects with financing from the amounts related to the loan component of PNRR
Cheltuieli programe finanțare rambursabilă	295,7	Expenditure for reimbursable financing programs
Cheltuieli de capital	7195,3	Capital expenditure
Active nefinanciare	7178,0	Non-financial assets
Active financiare	17,3	Financial assets
Operațiuni financiare	251,8	Financial operations
Plăți efectuate în anii precedenți și recuperate în anul curent	-541,1	Payments in previous years and recovered in the current year
C. EXCEDENT (+)/ DEFICIT (-)	-50589,6	C. SURPLUS (+) / DEFICIT (-)

¹⁾ Date provizorii. / Provisional data.

Sursa: Ministerul Finanțelor.

Source: Ministry of Finance.

82. EXECUȚIA BUGETELOR LOCALE EXECUTION OF THE LOCAL BUDGETS

- milioane lei -

- lei million -

	Realizări / Achieved	
	1.1-30.IV.2024 ¹⁾	
A. VENITURI – TOTAL	43716,4	A. REVENUES – TOTAL
Venituri curente	31459,4	Current revenues
Venituri fiscale	28903,3	Fiscal revenues
Impozit pe profit	31,7	Tax on profit
Impozit pe venit	153,6	Tax on income
Cote și sume defalcate din impozitul pe venit	11665,1	Shares and amounts broken down from tax on income
Alte impozite pe venit, profit și câștiguri din capital	4,1	Other taxes on income, profit and capital earnings
Impozite și taxe pe proprietate	6125,3	Taxes and duties on ownership
Impozite și taxe pe bunuri și servicii	...	Taxes and duties on goods and services
Sume defalcate din TVA	8903,3	Amounts broken down from VAT
Alte impozite și taxe generale pe bunuri și servicii	3,1	Other general taxes and duties on goods and services
Taxe pe servicii specifice	38,5	Duties on specific services
Taxe pe utilizarea bunurilor, autorizarea utilizării bunurilor sau pe desfășurarea de activități	1748,1	Duties on using goods, authorization on using goods, or on carrying out activities
Alte impozite și taxe fiscale	230,5	Other fiscal taxes and duties
Venituri nefiscale	2556,1	Non-fiscal revenues
Venituri din capital	162,0	Capital revenues
Operațiuni financiare	4902,0	Financial operations
Subvenții de la alte nivele ale administrației publice	6726,1	Subsidies from other levels of general government
Subvenții de la bugetul de stat	6587,6	Subsidies from state budget
Subvenții de la alte administrații	138,5	Subsidies from other administrations
Sume primite de la U.E./alți donatori în contul plăților efectuate și prefinanțări	268,4	Amounts received from E.U./other donors in the payments made and prefinancing
Alte sume primite de la UE	3,8	Other amounts received from E.U.
Sume în curs de distribuire	...	Amounts under distribution
Sume primite de la U.E./alți donatori în contul plăților efectuate și prefinanțări aferente cadrului financiar 2014-2020	194,7	Amounts received from E.U./other donors in the payments made and prefinancing account relating to financial framework 2014-2020
B. CHELTUIELI - TOTAL	34705,9	B. EXPENDITURE - TOTAL
Cheltuieli curente	26546,2	Current expenditure
Cheltuieli de personal	7806,0	Staff expenditure
Bunuri și servicii	7500,2	Goods and services
Dobânzi	611,3	Interests
Subvenții	1796,8	Subsidies
Transferuri între unități ale administrației publice	2400,9	Transfers among general government units
Alte transferuri	524,2	Other transfers
Proiecte cu finanțare din fonduri externe nerambursabile (FEN) postaderare	394,9	Projects financed from non-reimbursable grants
Asistență socială	2436,9	Social assistance
Proiecte cu finanțare din FEN aferente cadrului financiar 2014-2020	846,6	Project financed from FEN relating to financial framework 2014-2020
Alte cheltuieli	730,2	Other expenditure
Proiecte cu finanțare din sumele reprezentând asistența financiară nerambursabilă aferentă PNRR	302,5	Projects financed from amounts representing non-reimbursable financial assistance related to PNRR
Proiecte cu finanțare din sumele aferente componentei de împrumut a PNRR	1195,7	Projects with financing from the amounts related to the loan component of PNRR
Cheltuieli de capital	7759,3	Capital expenditure
Active nefinanciare	7701,7	Non-financial assets
Active financiare	57,6	Financial assets
Fondul național de dezvoltare		National development fund
Operațiuni financiare	669,3	Financial operations
Împrumuturi	0,4	Loans
Rambursări de credite	668,9	Credit returning
Plăți efectuate în anii precedenți și recuperate în anul curent	-268,9	Payments in previous years and recovered in the current year
C. EXCEDENT (+)/ DEFICIT (-)	9010,5	C. SURPLUS (+) / DEFICIT (-)

¹⁾ Date provizorii. / Provisional data.

Sursa: Ministerul Finanțelor.

Source: Ministry of Finance.

83. EXECUȚIA BUGETULUI ASIGURĂRILOR SOCIALE DE STAT
EXECUTION OF THE STATE SOCIAL INSURANCE BUDGET

- milioane lei -

- lei million -

	Realizări / Achieved	
	1.I-30.IV.2024 ¹⁾	
A. VENITURI – TOTAL	44898,4	A. REVENUES – TOTAL
Venituri curente	36580,4	Current revenues
Contribuții de asigurări	36543,8	Insurance contributions
Contribuțiile angajatorilor	449,8	Employers contributions
Contribuțiile asiguraților	36169,5	Insured contributions
Sume în curs de distribuire	-75,5	Amounts under distribution
Venituri nefiscale	34,3	Non-fiscal revenues
Subvenții de la Bugetul de Stat	8309,0	Subsidies from State Budget
Sume de la U.E. în contul plăților efectuate	...	Amounts E.U. payments account
Alte sume primite de la UE	...	Other amounts received from E.U.
Sume primite de la U.E. / alți donatori în contul plăților efectuate și prefinanțări aferente cadrului financiar 2014-2020	...	Amounts received from E.U./other donors in the payments made and prefinancing account relating to financial framework 2014-2020
Sume aferente asistenței financiare nerambursabile alocate pentru PNRR	9,0	Amounts related to non-reimbursable financial assistance allocated for PNRR
B. CHELTUIELI - TOTAL	52697,5	B. EXPENDITURE - TOTAL
Cheltuieli curente	52701,1	Current expenditure
Cheltuieli de personal	158,3	Staff expenditure
Bunuri și servicii	235,7	Goods and services
Dobânzi	50,5	Interests
Transferuri între unități ale administrației publice	...	Transfers among general government units
Alte transferuri	0,2	Other transfers
Asistență socială	52244,6	Social assistance
Proiecte cu finanțare din FEN aferente cadrului financiar 2014-2020	...	Project financed from FEN relating to financial framework 2014-2020
Alte cheltuieli	1,1	Other expenditure
Proiecte cu finanțare din sumele reprezentând asistența financiară nerambursabilă aferentă PNRR	10,7	Projects financed from amounts representing non-reimbursable financial assistance related to PNRR
Cheltuieli de capital - total	2,6	Capital expenditure - total
Active nefinanciare	2,6	Non-financial assets
Active financiare	...	Financial assets
Plăți efectuate în anii precedenți și recuperate în anul curent	-6,2	Payments in previous years and recovered in the current year
Operațiuni financiare	...	Financial operations
C. EXCEDENT (+) / DEFICIT (-)	-7799,1	C. SURPLUS (+) / DEFICIT (-)

¹⁾ Date provizorii. / Provisional data.

Sursa: Ministerul Finanțelor.

Source: Ministry of Finance.

84. EXECUȚIA BUGETULUI ASIGURĂRILOR PENTRU ȘOMAJ
EXECUTION OF THE UNEMPLOYMENT INSURANCE BUDGET

- milioane lei -

- lei million -

	Realizări / Achieved	
	1.I-30.IV.2024 ¹⁾	
A. VENITURI – TOTAL	709,3	A. REVENUES – TOTAL
Venituri curente	709,0	Current revenues
Venituri fiscale	...	Fiscal revenues
Contribuții de asigurări	701,2	Insurance contributions
Contribuțiile angajatorilor	698,8	Employers contributions
Contribuțiile asiguraților	2,4	Insured contributions
Sume în curs de distribuire	...	Amounts under distribution
Venituri nefiscale	7,8	Non-fiscal revenues
Subvenții de la Bugetul de Stat	...	Subsidies from State Budget
Operațiuni financiare	...	Financial operations
Sume primite de la U.E. în contul plăților efectuate și prefinanțări	...	Amounts received from E.U. account of payments made and prefinancing
Alte sume primite de la U.E.	...	Other amounts received from E.U.
Sume primite de la U.E. / alți donatori în contul plăților efectuate și prefinanțări aferente cadrului financiar 2014-2020	...	Amounts received from E.U./other donors in the payments made and prefinancing account relating to financial framework 2014-2020
Sume aferente asistenței financiare nerambursabile alocate pentru PNRR	0,3	Amounts related to non-reimbursable financial assistance allocated for PNRR
B. CHELTUIELI - TOTAL	611,4	B. EXPENDITURE - TOTAL
Cheltuieli curente	618,7	Current expenditure
Cheltuieli de personal	70,0	Staff expenditure
Bunuri și servicii	12,3	Goods and services
Dobânzi	1,5	Interests
Subvenții	3,8	Subsidies
Transferuri între unități ale administrației publice	64,7	Transfers among general government units
Alte transferuri	0,1	Other transfers
Proiecte cu finanțare din fonduri externe nerambursabile	...	Projects financed from non-reimbursable grants
Asistență socială	434,6	Social assistance
Proiecte cu finanțare din FEN aferente cadrului financiar 2014-2020	...	Project financed from FEN relating to financial framework 2014-2020
Alte cheltuieli	31,4	Other expenditure
Proiecte cu finanțare din sumele reprezentând asistența financiară nerambursabilă aferentă PNRR	0,3	Projects financed from amounts representing non-reimbursable financial assistance related to the NRRP
Cheltuieli de capital	2,3	Capital expenditure
Active nefinanciare	2,3	Non-financial assets
Plăți efectuate în anii precedenți și recuperate în anul curent	-9,7	Payments in previous years and recovered in the current year
Operațiuni financiare	...	Financial operations
C. EXCEDENT (+) / DEFICIT (-)	97,9	C. SURPLUS (+) / DEFICIT (-)

¹⁾ Date provizorii. / Provisional data.

Sursa: Ministerul Finanțelor.

Source: Ministry of Finance.

85. EXECUȚIA BUGETULUI FONDULUI NAȚIONAL UNIC DE ASIGURĂRI SOCIALE DE SĂNĂTATE
EXECUTION OF THE SINGLE NATIONAL INSURANCE FUND BUDGET HEALTH

- milioane lei -

- lei million -

	Realizări / Achieved	
	1.1-30.IV.2024 ¹⁾	
A. VENITURI – TOTAL	21196,9	A. REVENUES – TOTAL
Venituri curente	20579,4	Current revenues
Venituri fiscale	1208,8	Fiscal revenues
Alte impozite și taxe generale pe bunuri și servicii	1208,8	Other general taxes on goods and services
Contribuții de asigurări	19336,3	Insurance contributions
Contribuțiile angajatorilor	1218,8	Employers contributions
Contribuțiile asiguraților	18060,4	Insured contributions
Sume în curs de distribuire	56,6	Amounts under distribution
Venituri nefiscale	34,4	Non-fiscal revenues
Subvenții de la Bugetul de Stat	617,5	Subsidies from State Budget
Subvenții de la alte administrații	...	Subsidies from other administrations
Sume primite de la U.E. în contul plăților efectuate și prefinanțări	...	Amounts received from E.U. account of payments made and prefinancing
Sume primite de la U.E. / alți donatori în contul plăților efectuate și prefinanțări aferente cadrului financiar 2014-2020	...	Amounts received from E.U./other donors in the payments made and prefinancing account relating to financial framework 2014-2020
B. CHELTUIELI - TOTAL	25333,5	B. EXPENDITURE - TOTAL
Cheltuieli curente	25360,0	Current expenditure
Cheltuieli de personal	155,4	Staff expenditure
Bunuri și servicii	18661,4	Goods and services
Dobânzi	22,6	Interests
Transferuri între unități ale administrației publice	4519,9	Transfers among general government units
Proiecte cu finanțare din fonduri externe nerambursabile (FEN) postaderare	...	Projects financed from non-reimbursable grants
Asistență socială	1999,6	Social assistance
Proiecte cu finanțare din FEN aferente cadrului financiar 2014-2020	...	Project financed from FEN relating to financial framework 2014-2020
Alte cheltuieli	1,1	Other expenditure
Cheltuieli de capital	0,1	Capital expenditure
Operațiuni financiare	...	Financial operations
Plăți efectuate în anii precedenți și recuperate în anul curent	- 26,5	Payments in previous years and recovered in the current year
C. EXCEDENT (+) / DEFICIT (-)	-4136,6	C. SURPLUS (+) / DEFICIT (-)

¹⁾ Date provizorii. / Provisional data.

Sursa: Ministerul Finanțelor.

Source: Ministry of Finance.

NOTE METODOLOGICE

• Datele prezentate în Buletinul Statistic Lunar cu privire la principalii indicatori economico-sociali au caracter provizoriu și pot face obiectul unor rectificări ulterioare. Ele se obțin, de regulă, prin cercetări statistice selective și măsoară evoluția economico-socială pe termen scurt. Datele se definitivează anual, atât pe baza Anchetei Structurale în Întreprinderi, cât și a unor anchete anuale specifice pentru indicatorii economici și sociali.

Baza de sondaj, care asigură informațiile necesare construirii și revizuirii anuale a eșantioanelor de întreprinderi, o reprezintă Registrul Statistic al Întreprinderilor, gestionat de INS, care este corelat cu Registrul fiscal și actualizat pe baza bilanțurilor contabile depuse la Ministerul Finanțelor.

• Pentru prezentarea datelor este utilizată Clasificarea Activităților din Economia Națională - CAEN Rev.2, elaborată de Institutul Național de Statistică și care este compatibilă cu clasificările utilizate în statistica europeană (NACE Rev.2) și statistica internațională (ISIC Rev.4). CAEN Rev.2 este utilizată la nivel național începând cu data de 01.01.2008, în temeiul Ordinului nr. 337/2007 al Președintelui INS, privind actualizarea Clasificării Activităților din Economia Națională - CAEN, publicat în M.O. nr. 293/2007 și revizuit în M.O. nr. 403/2008.

Indicatorii prezentați sunt calculați după principiul omogenității/preponderenței pe secțiuni, mari grupe industriale, diviziuni, grupe și clase conform structurii CAEN Rev.2.

Continuitatea seriilor de date a fost asigurată.

• Formele de proprietate care se utilizează pentru structurarea datelor sunt detaliate pe 8 tipuri specifice perioadei actuale, respectiv: proprietate integral de stat (capital social integral de stat), proprietate majoritar de stat (capital social de stat peste 50%), proprietate majoritar privată (capital social privat peste 50%), proprietate integral privată (capital social integral privat românesc sau românesc și străin), proprietate cooperatistă, proprietate obștească, proprietate integral străină, proprietate publică de interes național și local. În cursul anului, încadrarea pe forme de proprietate a unităților se realizează potrivit situației la momentul anchetei.

• Datele valorice sunt exprimate în prețurile curente ale fiecărei perioade.

• Indicii de volum sunt determinați în condiții metodologice comparabile și în prețuri constante.

• Pentru activitatea de comerț exterior, indicii valorici sunt calculați pe baza datelor exprimate în EURO.

• În Buletinul Statistic Lunar sunt prezentați, de asemenea, o serie de indicatori care provin din surse administrative, precizate în cuprinsul publicației.

Instituțiile furnizoare de date și informații sunt direct responsabile de conținutul și calitatea acestora:

- Ministerul Agriculturii și Dezvoltării Rurale pentru: Lucrări agricole;

Producția vegetală și animală;

- Agenția Națională pentru Ocuparea Forței de Muncă pentru:

Numărul de șomeri înregistrați și rata șomajului;

- Ministerul Finanțelor pentru:

METHODOLOGICAL NOTES

• The data presented in the Monthly Statistical Bulletin on the main economic and social indicators, are provisional and can be subject to further rectifications. They are usually obtained by statistical sample surveys and measure the short-term economic and social evolution. The data are annually finalised based both on the Structural Business Survey and on some specific yearly surveys for social and economic indicators.

The sampling base, which provides the information necessary to build up and annually review the enterprise samples, is represented by the Statistical Business Register managed by the NIS, which is correlated with the Fiscal Register and updated based on the accounting balance sheets submitted to the Ministry of Finance.

• For data presentation, the Classification of Activities in the National Economy - CANE Rev.2, carried out by the National Institute of Statistics is used; it is compatible with the classifications used in European Statistics (NACE Rev.2) and international statistics (CITI Rev.4). CANE Rev.2 is used at national level, beginning with 01.01.2008, based on the NIS President Order No 337/2007, regarding the updating of the Classification of the Activities in the National Economy - CANE published in the Official Journal No 293/2007 and revised in the Official Journal No 403/2008.

The indicators are calculated according to the principle of homogeneity/prevalence, by section, broad industrial group, division, group and class according to CANE Rev.2 structure.

The continuity of the data series has been ensured.

• The ownership types which are used to structure the data are divided into 8 types specific to the current period, namely: state integral ownership (state integral social capital), state majority ownership (over 50% state social capital), private majority ownership (over 50% private social capital), private integral ownership (Romanian or Romanian and foreign private integral social capital), co-operative ownership, community ownership, foreign integral ownership, national and local interest public ownership. During the year, the ownership types are assigned according to the units' situation at the moment of the survey.

• The value data are expressed in current prices of each period.

• The volume indices are determined under comparable methodological conditions and in constant prices.

• For the foreign trade activity, the value indices are calculated based on the data expressed in EURO.

• The Monthly Statistical Bulletin also presents several indicators collected from administrative sources, specified within the publication.

The institutions providing data and information are directly responsible for their content and quality:

- Ministry of Agriculture and Rural Development for: Agricultural works;

Crop and animal production;

- National Agency for Employment for:

Number of registered unemployed and unemployment rate;

- Ministry of Finance for:

Bugetul de stat, bugetele locale, bugetul asigurărilor sociale de stat, bugetul asigurărilor pentru șomaj și bugetul fondului național unic de asigurări sociale de sănătate;

- Banca Națională a României pentru:

Situația monetară și cursul de schimb;

- Oficiul Național al Registrului Comerțului pentru:

Înmatriculări de societăți comerciale cu participare străină la capitalul social subscris;

- Bursa de Valori București pentru:

Principalii indicatori ai pieței de capital;

- Ministerul Afacerilor Interne, Direcția Regim Permisi de Conducere și Înmatriculare a Vehiculelor pentru:

Înmatriculări noi de vehicule rutiere;

- Ministerul Afacerilor Interne, Inspectoratul General al Poliției de Frontieră pentru:

Sosirile/plecările vizitatorilor străini/români în/din România.

• Metodologiile de calcul a indicatorilor statistici sunt supuse unui proces continuu de revizuire și perfecționare, în scopul reflectării cu acuratețe a modificărilor care se produc în economie, adaptării la noile cerințe informaționale și alinierii la sistemul statistic al Uniunii Europene.

În consecință, pentru o serie de indicatori, au fost actualizate:

- sfera de cuprindere;

- eșantioanele de cercetare și ponderile de agregare;

- procedeele de recalculare a datelor publicate anterior pentru asigurarea comparabilității etc.

INDUSTRIE; INVESTIȚII; CONSTRUCȚII

INDUSTRIE

Indicele producției industriale (IPI) este un indice de volum și măsoară evoluția rezultatelor activităților cu caracter industrial dintr-o perioadă față de alta.

Indicele producției industriale este de tip Laspeyres, iar utilizarea lui sub această formă necesită revizuirea periodică a sistemului de ponderare și asigurarea reprezentativității seriilor de produse selectate.

În conformitate cu prevederile Regulamentului CE nr.1165/1998 amendat cu Regulamentul Parlamentului European nr. 1158/2005, cu modificările ulterioare, ale Regulamentului (UE) 2019/2152 al Parlamentului European și al Consiliului și Regulamentului delegat (UE) 2020/1197 al Comisiei cu privire la statisticile pe termen scurt, în calculul indicelui producției industriale, se cuprind diviziunile CAEN Rev.2: 05+35, exclusiv grupa 353.

Indicii producției industriale măsoară evoluția acesteia pe total, secțiuni (industria extractivă, prelucrătoare și producția și furnizarea de energie electrică și termică, gaze, apă caldă și aer condiționat), diviziuni CAEN Rev.2 precum și pe marile grupe industriale.

Pentru calculul indicilor producției industriale se utilizează un eșantion de produse reprezentative grupate în 718 subclase elementare CPSA 2015, pentru care se înregistrează date cantitative privind producția realizată.

State budget, local budgets, state social insurance budget, unemployment insurance budget and single national insurance fund budget health;

- National Bank of Romania for:

Monetary situation and exchange rate;

- National Trade Register Office for:

Registrations of commercial companies with foreign participation in subscribed social capital;

- Bucharest Stock Exchange for:

Main indicators of capital market;

- Ministry of Interior, The General Directorate for Driving Licences and Car Registration for:

New registrations of road vehicles;

- Ministry of Interior, Border Police General Inspectorate for:

Arrivals/departures of foreign/Romanian visitors in/from Romania.

• *The calculation methodologies for the statistical indicators are subject to a continuous process of revision and improvement, in order to accurately reflect the changes taking place in the economy, to adapt them to the new informational requirements and to align them to the statistical system of the European Union. Consequently, the following have been updated for several indicators:*

- the coverage;

- the surveying samples and the aggregation weights;

- the methods of recalculation for the previously issued data in order to ensure the comparability etc.

INDUSTRY; INVESTMENTS; CONSTRUCTION

INDUSTRY

The industrial production index (IPI), is a volume index and it measures the evolution of the results of industrial activities in one period as against another.

The industrial production index is a Laspeyres type index and its use under this form requests the periodical revision of the weighting system and the ensuring of the representativeness for the selected product series.

According to the provisions of Regulation (EC) No 1165/1998 amended by Regulation No 1158/2005 of the European Parliament, with subsequent amendments of Regulation (EU) 2019/2152 of the European Parliament and of the Council and Commission Implementing Regulation (EU) 2020/1197 concerning short-term statistics, the calculation of the industrial production index includes CAEN Rev.2: 05-35 divisions, excluding group 353.

The industrial production indices measure the industrial evolution per total and by CAEN Rev.2 sections (mining and quarrying, manufacturing and electricity, gas, steam and air conditioning production and supply) and divisions as well as by broad industrial groups.

For the calculation of industrial production indices, a sample of representative products grouped in 718 elementary subclasses CPSA 2015 is used, for which quantitative data regarding the achieved production are registered.

Nomenclatoarele utilizate la calculul indicelui producției industriale sunt:

- *Clasificarea Activităților Economiei Naționale (CAEN Rev.2).*
- *Clasificarea produselor și serviciilor asociate activităților (CPSA 2015).*

• *Marile grupe industriale* (industria bunurilor intermediare, industria bunurilor de capital, industria bunurilor de folosință îndelungată, industria bunurilor de uz curent, industria energetică) reprezintă un nomenclator agregat de diviziuni sau grupe CAEN Rev.2 utilizat în statistica europeană pentru caracterizarea industriei după destinația bunurilor produse.

Industria bunurilor intermediare cuprinde următoarele diviziuni, respectiv grupe CAEN Rev.2: 07, 08, 09, 106, 109, 131, 132, 133, 16, 17, 201, 202, 203, 205, 206, 22, 23, 24, 255, 256, 257, 259, 261, 268, 271, 272, 273, 274, 279.

Industria bunurilor de capital cuprinde următoarele diviziuni, respectiv grupe CAEN Rev.2: 251, 252, 253, 254, 262, 263, 265, 266, 28, 29, 301, 302, 303, 304, 325, 33.

Industria bunurilor de folosință îndelungată cuprinde următoarele diviziuni, respectiv grupe CAEN Rev.2: 264, 267, 275, 309, 31, 321, 322.

Industria bunurilor de uz curent cuprinde următoarele diviziuni, respectiv grupe CAEN Rev.2: 101, 102, 103, 104, 105, 107, 108, 11, 12, 139, 14, 15, 18, 204, 21, 323, 324, 329.

Industria energetică cuprinde următoarele diviziuni, respectiv grupe CAEN Rev.2: 05, 06, 19, 351, 352.

- *PRODRUM - Nomenclatorul de produse și servicii industriale* utilizat la colectarea datelor privind producția industrială este total armonizat cu nomenclatorul utilizat în țările U.E., respectiv Lista PRODCOM. Pozițiile din cadrul nomenclatorului PRODRUM sunt rezultatul detalierii subclaselor elementare CPSA 2015. Toate pozițiile PRODRUM sunt la același nivel de nominalizare, eventualele grupări solicitate pentru cerințele de analiză și diseminare, obținându-se prin prelucrare, pe baza criteriilor de structurare utilizate pentru definirea fiecărei poziții.

Nomenclatorul de produse industriale (PRODRUM) cuprinde circa 3500 produse și caracterizează activitățile industriale din secțiunile CAEN Rev.2: B, C și D.

- Nivelul de subclasă elementară CPSA reprezintă primul nivel de calcul al IPI. Cele circa 3500 produse PRODRUM se agregă în 1198 subclase elementare CPSA, din care 718 sunt luate în calculul IPI.

- *Nomenclatorul operatorilor economici* care furnizează lunar date privind producția fizică industrială cuprinde un eșantion reprezentativ de întreprinderi cu activitate principală de industrie (CAEN Rev.2: 05+35) și care este constituit din totalitatea întreprinderilor cu peste 50 de salariați și dintr-un eșantion de întreprinderi cu număr de salariați cuprins între 4-49, astfel încât să se asigure un grad de reprezentativitate de cca 90% la nivel de total industrie și minim 80% la nivel de diviziune CAEN Rev.2, reprezentativitate calculată pe baza cifrei de afaceri.

Pentru o mai bună reprezentare a industriei alimentare, datorită specificului acesteia, în eșantionul de întreprinderi industriale sunt incluse și societățile comerciale cu activitate principală de agricultură, dar care au subunități specializate în fabricarea produselor agroalimentare.

The nomenclatures used to calculate the industrial production index are:

- The Classification of Activities in the National Economy (CANE Rev.2).
- The Classification of products associated to activities (CPSA 2015).

• Broad industrial groups (*intermediate goods industry, capital goods industry, durable goods industry, current use goods industry, energy industry*) represent an aggregated nomenclature of CANE Rev.2 divisions or groups used in the European statistics for industry characterization by destination of produced goods.

Intermediate goods industry includes the following CANE Rev.2 divisions, respectively groups: 07, 08, 09, 106, 109, 131, 132, 133, 16, 17, 201, 202, 203, 205, 206, 22, 23, 24, 255, 256, 257, 259, 261, 268, 271, 272, 273, 274, 279.

Capital goods industry includes the following CANE Rev.2 divisions, respectively groups: 251, 252, 253, 254, 262, 263, 265, 266, 28, 29, 301, 302, 303, 304, 325, 33.

Durable goods industry includes the following CANE Rev.2 divisions, respectively groups: 264, 267, 275, 309, 31, 321, 322.

Current use goods industry includes the following CANE Rev.2 divisions, respectively groups: 101, 102, 103, 104, 105, 107, 108, 11, 12, 139, 14, 15, 18, 204, 21, 323, 324, 329.

Energy industry includes the following CANE Rev.2 divisions, respectively groups: 05, 06, 19, 351, 352.

- PRODRUM - The Nomenclature of Industrial Products and Services used for the collection of data regarding the industrial production is fully harmonised with the nomenclature used in European Union countries, respectively the PRODCOM List. The positions from the PRODRUM nomenclature are the result of CPSA 2015 detailing elementary subclasses. All PRODRUM headings are at the same level of nominalization, possible groups required for analysis and dissemination being obtained by processing, based on the structuring criteria used to define each heading.

The Nomenclature of Industrial Products (PRODRUM) includes about 3500 products and characterizes the industrial activities of the CANE Rev.2: B, C and D sections.

- CPSA elementary subclass level represents the first IPI calculation level. The approximately 3500 PRODRUM products are aggregated into 1198 CPSA elementary subclasses, of which 718 are included into IPI calculation.

- The Nomenclature of economic operators, which provides monthly data on industrial physical production, includes a representative sample of enterprises having industry as their main activity (CANE Rev.2: 05+35) and includes all the enterprises having over 50 employees and a sample of enterprises having 4-49 employees, so that a representativeness of about 90% should be ensured at the level of total industry and minimum 80% at the level of CANE Rev.2 division, this representativeness being calculated based on the turnover.

For a better representation of food industry, due to its specific, the sample of industrial enterprises also includes commercial companies having agriculture as their main activity, but which have subunits specialised in the fabrication of agro-food products.

Construirea sistemului de ponderare și algoritmul de calcul

Agregarea indicilor primari ai producției industriale se realizează printr-un sistem de ponderări succesive, utilizându-se pentru agregarea la nivel de subclasă elementară CPSA - nivel de agregare superior al PRODROM-ului, prețul mediu unitar din anul de bază (2015), iar pentru nivelurile de agregare superioare (clasă, grupă, diviziune, secțiune CAEN Rev.2 sau mare grupă industrială) folosindu-se ca element de ponderare valoarea adăugată brută la costul factorilor calculată conform conturilor naționale (VABCF) din anul de bază (2015).

Primul nivel de agregare este nivelul clasei CAEN Rev.2, următoarele niveluri de agregare fiind determinate ca o medie aritmetică ponderată a indicilor claselor, grupelor, diviziunilor, secțiunilor CAEN Rev.2, marilor grupe industriale, cu VABCF corespunzătoare din anul de bază (2015).

Indicii pentru marile grupe industriale se obțin prin agregarea indicilor la nivelul grupelor CAEN Rev.2 componente, ponderate cu VABCF corespunzător.

Indicii producției industriale pe total industrie se obțin prin agregarea indicilor calculați la nivel de diviziune CAEN Rev.2.

Pe lângă indicii bruți ai producției industriale, se calculează lunar și indici ajustați cu numărul de zile lucrătoare prin **metoda regresivă**, metodă recomandată de regulamentele europene referitoare la indicatorii pe termen scurt (Regulamentul Consiliului nr. 1165/1998).

Pentru ajustarea seriilor s-a folosit pachetul de programe Jdemetra + v2.2 (metoda TRAMO/SEATS), care realizează estimarea efectului numărului de zile lucrătoare diferit de la o lună la alta și efectului calendarului (an bisect și alte sărbători naționale) precum și identificarea și corectarea valorilor extreme (schimbări de nivel ocazionale, tranzitorii sau permanente) și interpolarea valorilor lipsă.

Seria ajustată cu numărul de zile lucrătoare s-a obținut prin eliminarea din seria brută a acestor efecte, cu ajutorul unor coeficienți de corecție, stabiliți în funcție de modelul de regresie folosit (aditiv sau multiplicativ).

Ajustarea nivelurilor agregate s-a realizat prin **metoda directă** care presupune ajustarea directă a seriilor agregate. Utilizarea metodei directe poate conduce la unele inconsistențe în seriile de date (respectiv, agregate să nu fie cuprinse întotdeauna între valorile componentelor din care provin).

Indicii producției industriale sunt provizorii și se revizuiesc pe baza rectificărilor ce se efectuează retroactiv de către întreprinderile din eșantion, asupra datelor furnizate anterior de către acestea.

Indicele productivității muncii în industrie

Indicele productivității muncii în industrie este indicatorul ce caracterizează eficiența muncii depuse într-o anumită perioadă în cadrul activității industriale și se calculează ca raport între indicele brut al producției industriale și indicele numărului mediu de salariați din industrie.

Indicii productivității muncii în industrie sunt calculați pe total industrie, secțiuni (industria extractivă, prelucrătoare și producția și furnizarea de energie electrică și termică, gaze, apă caldă și aer condiționat), diviziuni CAEN Rev.2, precum și pe marile grupe industriale.

Building up the weighting system and the calculation algorithm

The aggregation of primary indices of industrial production is done through a system of successive weightings, being used for the aggregation at the level of CPSA elementary subclass – a superior PRODROM level of aggregation, the unit average price of the base year (2015), while for upper aggregation levels (CANE Rev.2 class, group, division, section or broad industrial group), the gross value added at the cost of factors calculated according to national accounts (GVACF) of the base year (2015) is used as weighting element.

The first aggregation level is the level of CANE Rev.2 class, the next aggregation levels being determined as a weighted arithmetic mean of the CANE Rev.2 classes, groups, divisions, sections, of broad industrial groups, with the corresponding GVACF of the base year (2015).

The indices for the broad industrial groups are obtained by the aggregation of the CANE Rev.2 component group indices, weighted with the corresponding GVACF.

The industrial production indices per total industry are obtained through the aggregation of indices calculated at the level of the CANE Rev.2 division.

Besides gross indices of industrial production, the indices adjusted with the number of working days are also monthly calculated using the **regressive method**, which is recommended by European regulations regarding short-term indicators (Council Regulation No 1165/1998).

To adjust the series, the JDemetra + v2.2 software package (TRAMO / SEATS) was used, estimating the effect of working days number, different from one month to another and the calendar effect (leap year and other national holidays) as well as for the identification and correction of outliers (occasional, transitional or permanent changes) and interpolation of missing values.

The working days adjusted series was obtained by eliminating these effects from the unadjusted series supported by some correction coefficients, set up according to the used regression model (additive or multiplicative).

The adjustment of the aggregated levels was made with the **direct method** which involves the direct adjustment of the aggregated series. The use of the direct method may lead to inconsistencies in the data series (namely, the aggregates are not always ranging between the values of the components they come from).

The industrial production indices are provisional and are revised based on the corrections retroactively done by the enterprises in the sample, on the data previously provided.

Labour productivity index in industry

The labour productivity index in industry is the indicator which characterizes the efficiency of work carried out during a certain period within the industrial activity and is calculated as a ratio between the gross industrial production index and the index of average number of employees in industry.

Labour productivity indices in industry are calculated per total industry, by CANE Rev.2 sections (mining and quarrying, manufacturing and electricity, gas, steam and air conditioning production and supply) and divisions, as well as by broad industrial groups.

Indicii lunari ai productivității muncii în industrie sunt provizorii și se revizuiesc pe baza rectificărilor ce se efectuează retroactiv de către operatorii economici din eșantion.

Cifra de afaceri netă reprezintă veniturile totale înregistrate de către întreprindere în perioada de referință, provenite atât din activitatea principală, cât și din activitățile secundare exercitate de aceasta. Cifra de afaceri netă nu include TVA și veniturile din vânzarea sau transferul de mijloace fixe.

Nomenclatorul operatorilor economici ce furnizează lunar date privind cifra de afaceri din industrie, cuprinde operatorii economici care au ca activitate principală industria (CAEN Rev.2 diviziunile: 05+33).

Cercetarea statistică este de tip selectiv. Tipul de sondaj utilizat și procedeul de extragere a eșantionului pentru această cercetare statistică este cel al sondajului stratificat simplu aleator, în care straturile sunt definite în funcție de activitatea economică și clasa de mărime în funcție de numărul de salariați.

Datorită necesităților privind comparabilitatea rezultatelor pe grupe de activități omogene cât și la nivel de întreprindere de la o perioadă la alta, categoria întreprinderilor cu potențial economic ridicat, se cercetează exhaustiv (50 de salariați și peste).

În conformitate cu prevederile Regulamentului (UE) nr. 2152/2019 al Parlamentului European și al Consiliului, Regulamentului delegat (UE) nr.1197/2020 al Comisiei, Regulamentelor (UE) nr. 1165/1998 și nr. 1158/2005 cu privire la statisticile pe termen scurt, în calculul indicelui cifrei de afaceri, se cuprind diviziunile CAEN Rev.2: 05+33.

Indicii valorici ai cifrei de afaceri sunt indici de tip Laspeyres și măsoară evoluția acesteia pe total, secțiuni, diviziuni CAEN Rev.2, precum și pe marile grupe industriale.

Indicele cifrei de afaceri pe total (piața internă și piața externă) se calculează ca medie ponderată dintre indicele cifrei de afaceri pe piața internă și indicele cifrei de afaceri pe piața externă, pe fiecare nivel de agregare (diviziune, secțiune, mare grupă industrială și total industrie). Anul de bază și sistemul de ponderare sunt aferente anului 2015. Ponderile sunt calculate pe baza cifrei de afaceri, conform rezultatelor Anchetei Structurale în Întreprinderi din anul de bază (2015).

Marile grupe industriale (industria bunurilor intermediare, industria bunurilor de capital, industria bunurilor de folosință îndelungată, industria bunurilor de uz curent, industria energetică) reprezintă un nomenclator agregat de diviziuni sau grupe CAEN Rev.2 utilizat în statistica europeană pentru caracterizarea industriei după destinația bunurilor produse.

Industria bunurilor intermediare cuprinde următoarele diviziuni, respectiv grupe CAEN Rev.2: 07, 08, 09, 106, 109, 131, 132, 133, 16, 17, 201, 202, 203, 205, 206, 22, 23, 24, 255, 256, 257, 259, 261, 268, 271, 272, 273, 274, 279.

Industria bunurilor de capital cuprinde următoarele diviziuni, respectiv grupe CAEN Rev.2: 251, 252, 253, 254, 262, 263, 265, 266, 28, 29, 301, 302, 303, 304, 325, 33.

Industria bunurilor de folosință îndelungată cuprinde următoarele diviziuni, respectiv grupe CAEN Rev.2: 264, 267, 275, 309, 31, 321, 322.

Monthly labour productivity indices in industry are provisional and they are revised on the basis of retroactive corrections made by economic operators from the sample.

The net turnover represents the total income registered by the enterprise in the reference period, coming both from its main activity and from secondary activities. The net turnover does not include VAT and income from sale or transfer of fixed assets.

The Nomenclature of economic operators monthly providing data on industry turnover includes economic operators having industry as main activity (CANE Rev.2: 05+33 divisions).

The statistical survey is selective. The survey type used and the sampling procedure for this statistical survey is the random simple stratified survey, in which strata are defined according to the economic activity and size class, depending on the number of employees.

Due to the needs regarding the comparability of results by homogenous activity group and at enterprise level from one period to another, the category of enterprises with high economic potential (50 employees and over) is exhaustively surveyed.

According to the provisions of Regulation (EU) no. 2152/2019 of the European Parliament and of the Council, Commission Implementing Regulation (EU) no. 1197/2020, Regulations (EU) no. 1165/1998 and no. 1158/2005 concerning short term statistics, the calculation of the turnover index includes CANE Rev.2: 05+33 divisions.

Turnover value indices are Laspeyres type indices and measure the turnover evolution per total, by CANE Rev.2 sections and divisions, as well as by broad industrial groups.

Turnover index per total (domestic and non-domestic market) is calculated as the weighted mean between the turnover index on domestic market and the turnover index on non-domestic market, by each aggregation level (division, section, broad industrial group and total industry). The base year and the weighting system are related to 2015. The weights are calculated based on the turnover, according to the results of the Structural Business Survey in the base year (2015).

Broad industrial groups (intermediate goods industry, capital goods industry, durable goods industry, current use goods industry, energy industry) represent an aggregated nomenclature of CANE Rev.2 divisions or groups used in European statistics to characterize industry by destination of goods.

Intermediate goods industry includes the following divisions, CANE Rev.2 groups, respectively: 07, 08, 09, 106, 109, 131, 132, 133, 16, 17, 201, 202, 203, 205, 206, 22, 23, 24, 255, 256, 257, 259, 261, 268, 271, 272, 273, 274, 279.

Capital goods industry includes the following divisions, CANE Rev.2 groups, respectively: 251, 252, 253, 254, 262, 263, 265, 266, 28, 29, 301, 302, 303, 304, 325, 33.

Durable goods industry includes the following divisions, CANE Rev.2 groups, respectively: 264, 267, 275, 309, 31, 321, 322.

Industria bunurilor de uz curent cuprinde următoarele diviziuni, respectiv grupe CAEN Rev.2: 101, 102, 103, 104, 105, 107, 108, 11, 12, 139, 14, 15, 18, 204, 21, 323, 324, 329.

Industria energetică cuprinde următoarele diviziuni CAEN Rev.2: 05, 06, 19.

Indicii cifrei de afaceri sunt provizorii și se revizuiesc pe baza rectificărilor ce se efectuează retroactiv de către întreprinderile din eșantion.

Comenzile noi din industrie reprezintă valoarea contractelor încheiate în luna de referință între un producător și un client și privesc livrările de bunuri și servicii aferente producătorului, indiferent de perioada în care urmează a fi onorate.

Nu sunt incluse taxele legate de produse (cum ar fi TVA), rabaturile și discount-urile, atunci când acestea sunt acordate contractual.

Indicii comenzilor noi măsoară evoluția acestora pe total industrie prelucrătoare care lucrează pe bază de comenzi, diviziunile CAEN Rev.2 (13, 14, 17, 20, 21, 24+30) precum și pe marile grupe industriale care lucrează pe bază de comenzi.

Se utilizează Nomenclatorul operatorilor economici folosit la colectarea cifrei de afaceri din industrie, pentru operatorii economici din industria prelucrătoare care lucrează pe bază de comenzi (CAEN Rev.2 diviziunile : 13, 14, 17, 20, 21, 24+30).

Marile grupe industriale (industria bunurilor intermediare, industria bunurilor de capital, industria bunurilor de folosință îndelungată, industria bunurilor de uz curent) reprezintă un nomenclator agregat de diviziuni sau grupe CAEN Rev.2 utilizat în statistica europeană pentru caracterizarea industriei după destinația bunurilor produse.

Industria bunurilor intermediare cuprinde următoarele diviziuni, respectiv grupe CAEN Rev.2: 131, 132, 133, 17, 201, 202, 203, 205, 206, 24, 255, 256, 257, 259, 261, 268, 271, 272, 273, 274, 279.

Industria bunurilor de capital cuprinde următoarele diviziuni, respectiv grupe CAEN Rev.2: 251, 252, 253, 254, 262, 263, 265, 266, 28, 29, 301, 302, 303, 304.

Industria bunurilor de folosință îndelungată cuprinde următoarele grupe CAEN Rev. 2: 264, 267, 275, 309.

Industria bunurilor de uz curent cuprinde următoarele diviziuni, respectiv grupe CAEN Rev.2: 139, 14, 204, 21.

Indicii valorici ai comenzilor noi sunt indici de tip Laspeyres și măsoară evoluția acestora pe total, secțiuni, diviziuni CAEN Rev.2, precum și pe marile grupe industriale. Anul de bază și sistemul de ponderare sunt aferente anului 2015. Ponderile sunt calculate pe baza cifrei de afaceri, conform rezultatelor Anchetei Structurale în Întreprinderi din anul de bază (2015).

Indicii comenzilor noi sunt provizorii și se revizuiesc pe baza rectificărilor ce se efectuează retroactiv de către întreprinderile din eșantion.

Indicele prețurilor producției industriale pe total (piața internă și piața externă)

Indicele prețurilor producției industriale măsoară evoluția de ansamblu a prețurilor produselor/serviciilor industriale fabricate și livrate în primul stadiu de comercializare de producătorii interni într-o anumită perioadă (denumită perioadă curentă) față de o perioadă anterioară (denumită perioadă de referință).

Current use goods industry includes the following divisions, CANE Rev.2 groups, respectively: 101, 102, 103, 104, 105, 107, 108, 11, 12, 139, 14, 15, 18, 204, 21, 323, 324, 329.

Energy industry includes the following CANE Rev.2 divisions: 05, 06, 19.

Turnover indices are provisional and they are revised based on the corrections that are retroactively done by the enterprises from the sample.

New orders in industry represent the value of contracts from the reference month between a producer and a customer and refer to the deliveries of goods and services related to the producer, no matter the period when they are to be honored.

Taxes on products (such as VAT), trade discounts and other discounts are not included when they are granted by contract.

Indices of new orders measure their evolution per total manufacturing working based on orders, CANE Rev.2 divisions (13, 14, 17, 20, 21, 24+30) as well as by broad industrial groups working based on orders.

The Nomenclature of economic operators is used in order to collect turnover from industry, for economic operators from the manufacturing working based on orders (CANE Rev.2 divisions: 13, 14, 17, 20, 21, 24+30).

Broad industrial groups (intermediate goods industry, capital goods industry, durable goods industry, current use goods industry) represent an aggregated nomenclature by CANE Rev.2 divisions or groups, used in the European statistics to characterize the industry by destination of produced goods.

Intermediate goods industry includes the following divisions, CANE Rev.2 groups, respectively: 131, 132, 133, 17, 201, 202, 203, 205, 206, 24, 255, 256, 257, 259, 261, 268, 271, 272, 273, 274, 279.

Capital goods industry includes the following divisions, CANE Rev.2 groups, respectively: 251, 252, 253, 254, 262, 263, 265, 266, 28, 29, 301, 302, 303, 304.

Durable goods industry includes the following CANE Rev.2 groups: 264, 267, 275, 309.

Current use goods industry includes the following divisions, CANE Rev.2 groups, respectively: 139, 14, 204, 21.

New orders value indices are Laspeyres type indices and measure their evolution per total, by CANE Rev.2 sections and divisions, as well as by broad industrial groups. The base year and the weighting system are related to 2015. The weights are calculated based on the turnover, according to the results of the Structural Business Survey in the base year (2015).

Indices of new orders are provisional and are revised based on the corrections retroactively done by enterprises from the sample.

Industrial production price index per total (domestic and non-domestic market)

The industrial production price index measures the evolution of prices for industrial products/services manufactured and delivered during the first marketing stage by domestic producers in a certain period (called current period) as against the previous period (called reference period).

Sfera de cuprindere a indicelui prețurilor producției industriale este reprezentată de ansamblul produselor fabricate și comercializate (la intern și/sau la export) de către operatorii economici a căror activitate principală se înscrie în cadrul diviziunilor CAEN Rev.2: 05+36.

Variabila observată este prețul de producție asociat acestor tranzacții care va fi determinat în funcție de vânzător (operator economic), de specificul produsului supus tranzacționării, de tipul de cumpărător și de alte caracteristici ale tranzacției.

Numărul mare de tranzacții efectuate de operatorii economici industriali, în cadrul economiei naționale, face imposibilă urmărirea lor în totalitate. De aceea, observarea și culegerea prețurilor de vânzare a produselor industriale care intră în calculul indicelui prețurilor producției industriale se realizează pe un eșantion reprezentativ de operatori economici în cadrul fiecărei clase de activitate CAEN Rev.2, având la bază un nomenclator unic de produse industriale.

De asemenea indicele prețurilor producției industriale acoperă aproape în totalitate sectoarele industriilor extractivă și prelucrătoare, precum și sectorul energetic.

În calculul indicelui conform Regulamentului Consiliului European nr. 1165/98, Regulamentului Consiliului și Parlamentului European nr. 1158/2005 cu privire la statisticile pe termen scurt, Regulamentului Consiliului și Parlamentului European nr. 2152/2019 și Regulamentului Consiliului și Parlamentului European nr. 1197/2020, nu se cuprind:

- extracția minereurilor de uraniu și toriu;
- prelucrarea combustibililor nucleari;
- fabricarea armamentului și muniției;
- construcția de nave și bărci;
- fabricarea de aeronave și nave spațiale;
- fabricarea vehiculelor militare de luptă;
- colectarea și epurarea apelor uzate;
- colectarea, tratarea și eliminarea deșeurilor; activități de recuperare a materialelor reciclabile;
- activități și servicii de decontaminare;
- producția fabricată și livrată în cadrul aceluiași operator economic (consumul intern).

Produsele fabricate de operatorii economici selectați în eșantion sunt tratate în mod diferit în funcție de principalele destinații ale acestora, piața internă și export.

Principalele **nomenclatoare** utilizate în calculul indicelui prețurilor producției industriale sunt:

Nomenclatorul operatorilor economici

Principalele surse de date pentru construirea eșantionului de operatori economici le constituie Registrul Statistic al Întreprinderilor (REGIS) și cercetarea statistică anuală PRODROM (din anul de referință 2015). Pe baza datelor din cercetarea statistică PRODROM, operatorii economici sunt ordonați descrescător după valoarea livrărilor în cadrul fiecărei clase de activitate CAEN Rev.2, reținându-se în eșantion operatorii economici a căror valoare a livrărilor reprezintă cel puțin 70% din totalul clasei CAEN Rev.2.

Gradul de acoperire obținut este cuprins între 70% și 100%.

The coverage of the industrial production price index is represented by all the products manufactured and sold (on domestic market and/or non-domestic market) by economic operators whose main activity is included in CANE Rev.2: 05+36 divisions.

The observed variable represents the production price associated to these transactions, which is to be determined according to the seller (economic operator), to the specific product subject of transaction and to the type of buyer and other characteristics of the transaction.

The great number of transactions carried out by industrial economic operators, within the national economy, makes impossible their pursuing as a whole. Therefore, the observation and collection of selling prices for industrial products used to calculate the industrial production price index are carried out on a representative sample of economic operators for each CANE Rev.2 activity class, according to a unique nomenclature of industrial products.

The industrial production price index also covers almost totally the sector of mining and quarrying and manufacturing, as well as the energy sector.

According to Council Regulation (EC) No. 1165/98, Regulation (EC) No. 1158/2005 of the European Parliament and of the Council concerning short-term statistics, Regulation (EU) 2019/2152 of the European Parliament and of the Council and Commission Implementing Regulation (EU) 2020/1197, the index calculation does not include:

- *mining of uranium and thorium ores;*
- *processing of nuclear fuels;*
- *manufacture of weapons and ammunition;*
- *building of ships and boats;*
- *manufacture of air and spacecraft;*
- *manufacture of military fighting vehicles;*
- *collection and purification of waste waters;*
- *waste collection, treatment and disposal; activities of recycling materials recovery;*
- *decontamination activities and services;*
- *production manufactured and delivered within the same economic operator (internal consumption).*

The products manufactured by the economic operators selected in the sample are differently treated according to their main destinations, domestic market and export.

*The main **nomenclatures** used in the calculation of the industrial production price index are:*

Nomenclature of economic operators

The main data sources for building up the sample of economic operators is represented by the Business Register (REGIS) and the annual PRODROM survey (for the reference year 2015). Based on the data from the PRODROM statistical survey, the economic operators are structured in descending order by the value of sales in each CANE Rev.2 activity class, keeping in the sample the economic operators whose value of sales represents at least 70% of total CANE Rev.2 class.

The obtained coverage is between 70% and 100%.

Nomenclatorul de produse

Urmărirea și înregistrarea prețurilor sortimentelor fabricate și livrate de operatorii economici din eșantion se va face pe baza unui nomenclator unic de produse industriale - PRODRAM ce caracterizează activitățile B, C, D și E din CAEN Rev.2. Produsul cuprins în nomenclator reprezintă primul nivel de agregare a sortimentelor componente ce caracterizează mișcarea prețurilor producției industriale.

Nomenclatorul de sortimente

Sortimentul este un bun material care rezultă dintr-un proces tehnologic de fabricație bine definit, având caracteristici tehnico-funcționale specifice.

Sortimentul reprezintă nivelul elementar la care se urmărește prețul asociat tranzacțiilor.

Nomenclatorul de sortimente nu este unic pe țară, el se realizează la nivelul fiecărei unități de observare de către specialiștii statisticieni împreună cu specialiștii din cadrul operatorului economic.

Construirea sistemului de ponderare și algoritmul de calcul

Indicele prețurilor producției industriale este de tip Laspeyres și se determină pe baza unui sistem de ponderi constante.

Sistemul de ponderi utilizat în calculul indicelui prețurilor producției industriale se stabilește separat pe destinații, după cum acesta servește la calculul indicelui prețurilor producției industriale livrată pieței interne sau indicelui prețurilor producției industriale livrată la export. Valorile de ponderare pe destinații pentru toate nivelele de agregare s-au determinat din Ancheta Statistică Anuală (structurală) în întreprinderi din anul de referință 2015.

Indicele prețurilor producției industriale pe total (piața internă și piața externă) se calculează ca medie aritmetică ponderată dintre indicele prețurilor producției industriale livrată pe piața internă și indicele prețurilor producției industriale livrată pe piața externă, pe fiecare nivel de agregare (clasă, grupă, diviziune, secțiune, total industrie).

ENERGIE

Resursele de energie primară se determină în cursul anului numai pentru sortimentele principale, pe baza cantităților rezultate din producția internă și din import.

Transformarea în combustibil convențional se efectuează în funcție de aportul energetic al fiecărui purtător de energie primară. Unitatea de măsură este tona echivalent petrol (t.e.p.) în acord cu publicațiile internaționale în domeniu. Aceasta reprezintă, prin convenție, un combustibil cu puterea calorică de 41868 kJ/kg (10000 kcal/kg). Pentru energia electrică, cu excepția energiei nucleare-electrice, transformarea se face pe baza potențialului energetic al acesteia (0,086 t.e.p./kWh), în conformitate cu statistica energetică europeană, metodologie denumită generic "sistemul energiei finale". Energia nucleare-electrică se transformă în combustibil convențional pe baza randamentului de producere, conform metodologiei internaționale.

Energia electrică din import cuprinde cantitatea efectiv intrată pe teritoriul național pe baza contractelor de import, taxelor de tranzit și schimburilor cu alte sisteme naționale interconectate.

Nomenclature of products

Pursuing and registering the prices of assortments manufactured and delivered by economic operators in the sample rely on an unique nomenclature of industrial products - PRODRAM which characterizes the activity of B, C, D and E sections of CAEN Rev.2. The product included in the nomenclature represents the first aggregation level of component assortments characterizing the movement of industrial production prices.

Nomenclature of assortments

The assortment is a material good resulting from a well-defined manufacturing technological process, having specific technical and functional characteristics.

The assortment represents the elementary level of pursuing the price associated to the transactions.

The nomenclature of assortments is not unique at national level; it is carried out at the level of each observation unit by expert statisticians together with the specialists of the economic operator.

Building up the weighting system and the calculation algorithm

The industrial production price index is a Laspeyres type index and is determined based on a system of constant weights.

The system of weights used in the calculation of the industrial production price index is established separately by destination, as it is used for the calculation of industrial production price index, delivered for domestic market or export. The weighting values by destination for all the aggregation levels were determined from the Annual (structural) Statistical Business Survey from base year 2015.

Industrial production price index per total (domestic and non-domestic market) is calculated as a weighted arithmetic mean between the industrial production price index for domestic market and the industrial production price index for non-domestic market, by each level of aggregation (class, group, division, section, total industry).

ENERGY

The primary energy resources are determined during the year only for the main assortments, based on the quantities from domestic production and import.

The transformation into conventional fuel is carried out according to the energy contribution of each primary energy bearer. The unit of measure is the tonne oil equivalent (t.o.e.) according to international publications in the field. It represents, by convention, a fuel with a calorific power of 41868 kJ/kg (10000 kcal/kg). For electric energy, except nuclear-electric energy, the transformation is based on its energy potential (0.086 t.o.e./kWh), according to the European energy statistics, the methodology being generically called "the final energy system". Nuclear-electric energy is changed into conventional fuel based on the production yield, according to the international methodology.

The electric energy from import comprises the quantity which has effectively entered the national territory based on import contracts, transit fees and exchanges with other interconnected national systems.

Balanța energiei electrice se întocmește pe baza datelor de producție și consum în economie, precum și a celor furnizate de C.N. TRANSELECTRICA S.A. și de societăți comerciale distribuitoare de energie electrică privind consumul de energie electrică pentru iluminatul public, consumul populației și consumul propriu tehnologic în rețele și stații.

Sursa datelor: datele privind producția sunt obținute prin cercetarea statistică a tuturor unităților producătoare de resurse energetice.

Datele privind **comerțul internațional cu bunuri** sunt obținute astfel:

- pentru comerțul extra-UE de la Direcția Generală a Vamilor (D.G.V.), care realizează colectarea și prelucrarea declarațiilor vamale de export și import (Sistemul Statistic Extrastat);
- pentru comerțul intra-UE, prin intermediul declarațiilor statistice Intrastat colectate de I.N.S. de la operatorii economici care au realizat schimburi intra-UE de bunuri (conform Legii nr. 422/2006) și pe baza declarațiilor vamale aferente schimburilor comerciale intra-UE furnizate de D.G.V. (Sistemul Statistic Intrastat);
- pentru energie electrică și gaz natural, datele cantitative sunt furnizate de operatorii de rețea (C.N. Transelectrica S.A. și S.N.T.G.N. Transgaz SA.). În cadrul importului și exportului, nu sunt cuprinse cantitățile fizice de energie electrică care tranzitează teritoriul național.

INVESTIȚII

Investițiile nete (noi) reprezintă cheltuielile destinate creării de noi mijloace fixe, dezvoltării, modernizării și reconstrucției celor existente, precum și valoarea serviciilor legate de transferul de proprietate asupra mijloacelor fixe existente și al terenurilor preluate cu plată de la alte unități (taxe notariale, comisioane, cheltuieli de transport, de manipulare etc.). Nu se cuprind în volumul investițiilor nete valoarea terenurilor, a mijloacelor fixe din țară și din import, care au mai fost înregistrate ca mijloace fixe la alte unități din țară, valoarea aporturilor, sumele acordate în avans terților, precum și contravaloarea cumpărărilor de obiective în curs de execuție, inclusiv de natura lucrărilor geologice (considerându-se investiții doar sumele cheltuite ulterior cumpărării lor, pentru continuarea procesului de investiții).

Investițiile cuprind următoarele elemente de structură: lucrări de construcții (inclusiv lucrări de instalații și de montaj al utilajelor tehnologice și funcționale); utilaje (cu și fără montaj); mijloace de transport; alte cheltuieli de investiții (cheltuieli pentru lucrări geologice și de foraj, pentru cumpărarea animalelor de muncă, de producție și reproducție, plantații de viță de vie, pomi, împăduriri, cheltuieli pentru achiziționarea obiectelor de inventar gospodăresc de natura mijloacelor fixe, cheltuieli pentru studiile de cercetare și proiectare legate de obiectivele de investiții și pentru serviciile aferente transferului de proprietate).

The electric energy balance is determined based on the production and consumption data in the economy and data provided by the National Company TRANSELECTRICA S.A. and electric energy distribution companies regarding electric energy consumption for the public lighting, population consumption and own technological consumption in the networks and stations.

The data source: data on output are obtained from the statistical survey of all the units producing energy resources.

Data on international trade in goods are obtained as follows:

- *for the extra-EU trade from the General Customs Directorate (G.C.D.) which collects and processes exports and imports custom declarations (Extrastat Statistical System);*
- *for those related to intra-EU trade, based on the Intrastat statistical declarations collected by the NIS from economic operators which performed intra-EU exchanges of goods (in compliance with Law No 422/2006) and based on custom declaration related to intra-EU commercial exchanges supplied by G.C.D. (Intrastat Statistical System);*
- *for electricity and natural gas, quantitative data are provided by network operators (C.N. Transelectrica S.A. and S.N.T.G.N. Transgaz S.A.). Import and export do not include physical quantities of electricity in transition of national territory.*

INVESTMENTS

Net (new) investments represent the expenditure for new fixed assets, development, modernisation and reconstruction of existent ones, as well as the value of services related to the ownership transfer over the existent fixed assets and over the lands taken over from other units with payment (notary fees, commissions, transport expenditure, handling etc.). The volume of net investments does not include the value of lands, of fixed assets from the country and from import, which have been already registered as fixed assets in the other units from the country, the value of contributions, the amounts granted in advance to third parties, as well as the equivalent value of purchased objectives under execution, including geological works (being considered investment only the amounts spent after their purchase, in order to carry on the investment process).

Investments include the following structure elements: construction works (including installation works and assembly of technological and functional equipment); equipment (with and without assembly); transport means; other investment expenditure (expenditure for geological works and drilling, for purchasing labour, production and reproduction animals, vineyards, tree plantations, afforestations, expenditure for purchasing household inventory objects such as fixed assets, expenditure for research and design studies related to investment objectives and for services related to ownership transfer).

Cercetarea statistică privind investițiile este de tip selectiv. Pentru extragerea eșantionului se utilizează sondajul stratificat simplu aleator în care straturile sunt definite în funcție de activitatea și mărimea întreprinderii. Fac obiectul cercetării statistice operatorii economici, unitățile social-culturale, unitățile administrației publice centrale și locale.

Pentru reîntregirea volumului de investiții la nivelul economiei naționale se determină volumul investițiilor făcute în gospodăriile populației, pe baza următorilor indicatori:

- achiziții de animale și cumpărări de utilaje agricole;
- cheltuieli pentru plantații de viță de vie și pomi.

Indicii de volum se determină prin deflatarea datelor cu un indice calculat pe baza:

- a) indicelui de cost în construcții pentru lucrările de construcții noi;
- b) indicilor prețurilor de producție din industrie pentru utilajele noi achiziționate din țară, pentru mobilier și alte obiecte de inventar;
- c) indicilor de preț pe piața țărănească pentru animalele cumpărate de populație;
- d) indicilor de preț pentru plantații de viță de vie și pomi.

CONSTRUCȚII

Valoarea lucrărilor de construcții executate cuprinde lucrări de construcții noi, reparații capitale și lucrări de întreținere și reparații curente realizate de operatorii economici cu activitate principală în domeniu. Acest indicator se referă la lucrările de construcții terminate pe stadii fizice (a nu se confunda cu obiectul sau partea de obiect de construcție terminată).

Construcțiile noi reprezintă rezultatul acelor activități care determină direct crearea de noi spații (de locuit sau cu altă utilizare) sau crearea de noi structuri la construcțiile civile existente.

Lucrările de reparații capitale la construcții existente reprezintă complexul de lucrări care se execută la clădiri și construcții existente după expirarea fiecărui ciclu de funcționare prevăzut în normativele tehnice și care au ca scop menținerea caracteristicilor tehnico-economice ale construcțiilor pe întreaga durată de serviciu normată.

Lucrările de întreținere și reparații curente la clădiri și construcții existente reprezintă ansamblul de operații (zugrăvire, vopsire, repararea unor părți neînsemnate) ce se realizează la o construcție existentă pentru a asigura continuitatea folosirii ei, împiedicarea unei uzuri rapide și prelungirea duratei de funcționare.

Lucrările de construcții pot fi executate la următoarele tipuri de construcții:

- **Clădiri rezidențiale** - cele destinate exclusiv, sau în principal, pentru locuit (peste 50% din spațiul locuibil sau din volumul construit este utilizat pentru locuit).

Se consideră clădiri rezidențiale și clădirile pentru colectivități (case de bătrâni, orfelinate, cămine).

- **Clădiri nerezidențiale** - cele destinate exclusiv, sau în principal, altor scopuri decât cele rezidențiale (hale industriale, magazine, cinematografe, birouri, spații administrative etc.)

The statistical survey on investments is selective. In order to extract the sample, a simple stratified survey is used, where strata are defined according to the enterprise activity and size.

Economic operators, social-cultural units, public, central and local administration units are subject to the statistical survey.

In order to complete the investment volume at the level of national economy, the investment volume in population households is determined based on the following indicators:

- *purchases of animals and agricultural equipment;*
- *expenditure for vineyards and fruit tree plantations.*

Volume indices are determined by deflating the data with an index calculated based on:

- a) *the construction cost index for new construction works;*
- b) *industrial production cost indices for new equipment purchased in the country, for furniture and other inventory objects;*
- c) *price indices on the peasant market for animals purchased by the population;*
- d) *price indices for vineyards and fruit tree plantations.*

CONSTRUCTION

The value of executed construction works includes new construction works, capital repairs and maintenance works and current repairs carried out by economic operators having construction as main activity. This indicator refers to finished construction works by physical stages (should be not confounded with the object or object part of finished construction).

New construction represents the result of those activities which directly determine the creation of new spaces (for habitation or with another destination) or the creation of new structures for existent civil construction.

Capital repair works for existent construction represent all the works carried out for existent buildings and construction after expiring each functioning cycle stipulated in technical norms and which aim at keeping the construction technical and economic characteristics during the whole forecast duration of service.

Maintenance and current repair works for existent buildings and construction represent all the operations (painting, dyeing, repair of insignificant parts) carried out for an existent construction in order to ensure the continuity of its use, to prevent its rapid wear out and to prolong its functioning duration.

Construction works can be executed for the following construction types:

- Residential buildings – exclusively or mainly meant for habitation (over 50% of living floor or volume is used for habitation).

The buildings for people collectivities (elderly homes, orphanages, hostels) are considered residential buildings.

- Non-residential buildings – exclusively or mainly meant for other purposes than residential ones (industrial halls, shops, cinemas, offices, administrative spaces etc.).

- *Construcții ingineresti* - obiecte de construcții care nu îndeplinesc caracteristicile de clădiri și au ca scop crearea condițiilor pentru realizarea activităților de producție sau desfășurarea activităților social-culturale (drumuri, căi ferate, poduri, aeroporturi, stadioane etc.). Cercetarea statistică este de tip selectiv. Tipul de sondaj utilizat și procedeul de extragere a eșantionului pentru această cercetare statistică este cel al sondajului stratificat simplu aleator în care straturile sunt definite în funcție de activitatea economică și clasa de mărime în funcție de numărul de salariați.

Datorită necesităților privind comparabilitatea rezultatelor pe grupe de activități omogene, cât și la nivel de întreprindere de la o perioadă la alta, categoria întreprinderilor cu potențial economic ridicat (50 salariați și peste) se cercetează exhaustiv.

Indicii de volum în construcții se determină prin deflatarea datelor valorice cu indicii de cost în construcții pe tipuri de lucrări, respectiv obiecte de construcții. Indicii lucrărilor de construcții pe total se calculează ca medie aritmetică ponderată a indicilor pe tipuri de lucrări sau a indicilor pe obiecte de construcții. Ponderile utilizate la agregare sunt calculate pe baza cifrei de afaceri conform rezultatelor Anchetei Structurale în Întreprinderi din anul de referință (2015).

Pentru ajustarea seriilor s-a folosit pachetul de programe Jdemetra + v2.2 (metoda TRAMO/SEATS), care realizează estimarea efectului numărului de zile lucrătoare diferit de la o lună la alta și a efectului calendarului (an bisect și alte sărbători naționale) precum și identificarea și corectarea valorilor extreme (schimbări de nivel ocazionale, tranziții sau permanente) și interpolarea valorilor lipsă.

Seria ajustată cu numărul de zile lucrătoare s-a obținut prin eliminarea din seria brută a acestor efecte, cu ajutorul unor coeficienți de corecție, stabiliți în funcție de modelul de regresie folosit (aditiv sau multiplicativ).

Ajustarea nivelurilor agregate s-a realizat prin **metoda directă** care presupune ajustarea directă a seriilor agregate. Utilizarea metodei directe poate conduce la unele inconsistențe în seriile de date (respectiv, agregatele să nu fie cuprinse întotdeauna între valorile componentelor din care provin).

Estimarea componentelor neobservate: trend-ciclu, sezonabilitate și componenta neregulată se realizează de către programul SEATS pe baza modelelor ARIMA.

Seria ajustată de efectul zilelor lucrătoare și de sezonabilitate se obține prin eliminarea componentei sezoniere din seria ajustată de efectul zilelor lucrătoare.

Indicii de cost în construcții sunt calculați ca medie ponderată a indicilor de preț ai materialelor de construcții, ai utilajelor din construcții, ai cheltuielilor de transport și ai cheltuielilor indirecte precum și a indicelui câștigului salarial nominal brut din construcții. Ponderile utilizate pentru agregare reprezintă structura cheltuielilor în construcții rezultată pe baza anchetelor statistice specifice realizate cu periodicitate de 5 ani (cea mai recentă a fost realizată pentru anul de bază 2015).

Indicii de cost în construcții sunt calculați pe total ramură construcții (CAEN Rev.2: secțiunea F), pe elemente de structură (lucrări de construcții noi, reparații capitale și lucrări de întreținere și reparații curente) și pe tipuri de construcții (clădiri rezidențiale, clădiri nerezidențiale și construcții ingineresti).

- Civil engineering - construction objects which do not have the characteristics of a building and which have as purpose the creation of the conditions for production activities or for carrying out social and cultural activities (roads, railways, bridges, airports, stadiums etc.).

The statistical survey is selective. The survey type used and the method of extracting the sample for this statistical survey is the simple random stratified survey in which strata are defined according to the economic activity and size class by number of employees.

Due to the needs for the comparability of results by homogenous activity groups and at enterprise level from one period to another, the category of enterprises with high economic potential (50 employees and over) is exhaustively surveyed.

Volume indices in construction are determined by deflating the value data with the cost indices in construction by work types, respectively construction object. Indices of construction works per total are calculated as weighted arithmetic mean of indices by work types or construction objects. The weights used for aggregation are calculated based on the turnover according to the results of the Structural Business Survey in the reference year (2015).

To adjust the series, the JDemetra + v2.2 software package (TRAMO/SEATS) was used, estimating the effect of working days number, different from one month to another and the calendar effect (leap year and other national holidays) as well as for the identification and correction of outliers (occasional, transitional or permanent changes) and interpolation of missing values. The series adjusted with working days number was obtained by eliminating from the unadjusted series these effects, by means of correction coefficients, set up according to the regression model used (additive or multiplicative).

Aggregate levels were adjusted by the **direct method** which implies the direct adjustment of aggregated series. The use of the direct method could lead to some inconsistencies in the data series (respectively, aggregates could not always range between the values of their original components).

Estimation of unobserved components: trend-cycle, seasonality and irregular component is done by the SEATS program based on ARIMA models.

The series adjusted with working days effect and with seasonality is obtained by eliminating the seasonal component from the series adjusted with working days effect.

Cost indices in construction are calculated as a weighted mean of construction materials price indices, construction equipment indices, transport expenditure and indirect expenditure as well as the gross of nominal earnings index from the construction sector. The weights used for aggregation represent the expenditure structure in construction based on specific statistical surveys with 5-year periodicity (the last one was for the base year 2015).

Cost indices in construction are calculated per total construction branch (CANE Rev.2: F section), by structure elements (new construction works, capital repairs and maintenance and current repair works) and by construction type (residential buildings, non-residential buildings and engineering works).

Indicii de cost în construcții sunt provizorii și se revizuiesc pe baza rectificărilor ce se efectuează retroactiv de către întreprinderile din eșantion, asupra datelor furnizate anterior de către acestea.

Autorizația de construire constituie actul de autoritate al administrației locale pe baza căruia se asigură aplicarea măsurilor prevăzute de lege referitoare la amplasarea, proiectarea, executarea și funcționarea construcțiilor.

Autorizația de construire se eliberează beneficiarului lucrării, în temeiul și cu respectarea documentațiilor de urbanism și amenajare a teritoriului, în vederea începerii lucrărilor de construcții.

Clădirea este construcția permanentă care se ridică deasupra solului, formând un tot, din punct de vedere constructiv și arhitectonic, izolată (distanțată) spațial sau despărțită de altele prin pereți exteriori, având acoperiș propriu și intrare separată.

Clădirea rezidențială este acea clădire care este folosită integral sau în cea mai mare parte (peste 50% din spațiul locuibil sau din volumul construit) pentru locuit.

Clădiri rezidențiale pentru colectivități sunt acele clădiri rezidențiale utilizate drept locuințe pentru colectivități, inclusiv cămine pentru bătrâni, studenți, copii și alte grupuri sociale, spre exemplu cămine de muncitori, centre de plasament, cămine pentru persoane fără adăpost etc.

Clădiri nerezidențiale sunt destinate în exclusivitate sau în principal altor scopuri decât cele rezidențiale, din această categorie făcând parte clădirile administrative și alte clădiri.

În categoria **alte clădiri** se cuprind: hoteluri și clădiri similare, clădiri pentru comerț cu ridicata și cu amănuntul, clădiri pentru transport și comunicații, clădiri industriale și agricole, clădiri pentru învățământ, știință, cultură și artă, ocrotirea sănătății, cultură fizică și agrement etc.

Suprafața (aria) utilă desfășurată (totală) rezultă din suprafața construită desfășurată, din care se scade suprafața ocupată de pereți (exclusiv pereții amovibili). Această cercetare statistică se completează de către consiliile județene și locale (inclusiv de sector), obiectul raportării fiind autorizațiile de construire eliberate pentru clădiri în cursul anului, precum și pentru extinderi la clădirile rezidențiale existente (exclusiv cele pentru colectivități).

Locuința este construcția, formată din una sau mai multe camere de locuit situată la același nivel al clădirii sau la niveluri diferite, prevăzută în general cu dependințe (bucătărie, baie, etc.) sau alte spații de deservire, independentă din punct de vedere funcțional, având intrare separată din casa scării, curte sau stradă și care a fost construită, transformată sau amenajată în scopul de a fi folosită, în principiu, de o singură gospodărie. Sunt considerate **locuințe terminate** acelea care nu au existat anterior și ale căror elemente, inclusiv fundația s-au construit pentru prima dată, la care s-au finalizat toate lucrările prevăzute în documentația tehnică și care au fost recepționate de beneficiari.

Datele privind construcțiile de locuințe se obțin printr-o cercetare statistică exhaustivă, care cuprinde toți operatorii economici, inclusiv unitățile specializate în

Construction cost indices are provisional and are revised based on rectifications retroactively done by enterprises included in the sample on the data previously provided.

The building permit is the authority document of local administration that provides the application of legal measures referring to the construction location, design, execution and functioning.

The building permit is released for the work beneficiary, on the basis of and in compliance with the documentation of urban and spatial planning, in order to start the construction works.

The building is the permanent construction that rises above the ground, forming a whole from a constructive and architectural point of view, spatially isolated (at a distance) or apart from others by exterior walls, with its own roof and separate entry.

Residential building is that building which is totally or mostly (over 50% of living space or of constructed volume) used for habitation.

Residential buildings for collectivities are those residential buildings used as dwellings for collectivities, including homes for the elderly, students, children and other social groups, for example workers' homes, placement centres, shelters for the homeless etc.

Non-residential buildings are exclusively or mainly meant for other purposes than residential ones, in this category being included administrative and other buildings.

Other buildings category includes: hotels and similar buildings, buildings for wholesale and retail, buildings for transport and communications, industrial and agricultural buildings, education, science, culture and art buildings, health care, physical culture and recreation etc.

(Total) useful floor (area) results from the built area, of which the area occupied by the walls (excluding fixed walls) is subtracted.

This statistical survey is filled in by county and local (including sector) councils, the object of the report being construction permits issued for buildings during the year as well as for existent residential building extensions (excluding those for collectivities).

The dwelling is the construction having one or several habitation rooms situated at the same level of the building or at different levels, generally provided with outbuildings (kitchen, bathroom etc.) or other service spaces, independent from a functional point of view, having separate entrance from the stairs, yard or street and which has been built, transformed or planned in order to be used mainly by one household. Completed dwellings are considered the dwellings which did not exist before and whose elements, including their foundation, have been built for the first time, to which all the works of technical documentation have been finalized and have been received by the users.

Data about the construction of dwellings are obtained from an exhaustive statistical survey, comprising all the economic operators, as well as the units specialised in

contractarea, construirea și vânzarea locuințelor către populație, unitățile administrației publice care au finanțat construcțiile de locuințe din surse proprii sau atrase, organizațiile obștești, precum și consiliile locale (municipale, orașenești, comunale) care urmăresc și locuințele terminate executate de populație în regie proprie.

Locuințele terminate din fonduri publice cuprind locuințele finanțate de la bugetul de stat și bugetele locale.

Locuințele terminate din fonduri private cuprind locuințele finanțate din surse proprii ale operatorilor economici precum și cele terminate din fondurile populației.

AGRICULTURĂ

Însămânțările de toamnă reprezintă suprafața însămânțată în campania de toamnă a anului agricol de referință (1 octombrie - 30 septembrie).

Însămânțările de primăvară reprezintă suprafața însămânțată în campania de primăvară a anului agricol de referință.

Suprafața și producția recoltată la principalele culturi:

Suprafața recoltată reprezintă suprafața de pe care s-a obținut efectiv recolta și corespunde suprafeței însămânțate, din care s-au scăzut suprafețele calamitate și cele care au rămas nerecoltate din diverse motive.

Producția recoltată reprezintă producția fizică obținută în perioada de referință (anul în care se face recoltarea), mai puțin pierderile la recoltare, exprimată în unități fizice în funcție de natura produselor și a grupelor de produse.

Producția medie reprezintă cantitatea de produse (pe fiecare cultură) obținută pe unitatea de suprafață cultivată.

Greutatea în viu a animalelor destinate sacrificării pentru consum cuprinde greutatea în viu a animalelor sacrificate în exploatarea agricole și a celor vândute pentru sacrificare.

Greutatea medie: se calculează ca raport între greutatea în viu și numărul de animale sacrificate.

Greutatea în carcasă:

- **la bovine** este greutatea corpului rece al animalului sacrificat, după îndepărtarea pielii, sângelui și viscerelor și după îndepărtarea organelor genitale externe, a membrelor în dreptul oaselor carpus și tarsus, a capului, a cozii, a rinichilor și grăsimilor renale, precum și a ugerului;
- **la porcine** este greutatea corpului rece al animalului sacrificat, fie întreg sau împărțit în părți egale de-a lungul șirei spinării, după înlăturarea sângelui, măruntaielor și după îndepărtarea limbii, părului, copitelor, organelor genitale, grăsimii aferente, rinichilor și diafragmei;
- **la ovine și caprine** este greutatea corpului rece al animalului sacrificat, după înlăturarea sângelui, pielii și măruntaielor și după îndepărtarea capului (despărțit la îmbinarea atlanto-occipitală), a picioarelor (despărțite la îmbinarea carpo-metacarpiană sau tarso-metatarsiană), a cozii (despărțită între a 6-a și a 7-a vertebră caudală) și a organelor genitale (inclusiv ugerul). Rinichii și grăsimea renală sunt incluse în carcasă;

contracting, construction and sale of dwellings to the population, public administration units which have financed the construction of dwellings from own or attracted sources, public organisations, as well as local councils (municipality, town, commune) which also pursue the completed dwellings carried out by the population on own account.

***Dwellings completed from public funds** include dwellings financed from the state budget or from local budgets.*

***Dwellings completed from private funds** include dwellings financed from own sources of economic operators, as well as those from population funds.*

AGRICULTURE

***Autumn sowings** represent the area sown in the autumn campaign of the reference agricultural year (October 1st - September 30th).*

***Spring sowings** represent the area sown in the spring campaign of the reference agricultural year.*

Area and harvested production for the main crops:

***Harvested area** represents the area from which the harvest was effectively obtained and it corresponds to the sown area, from which the areas subject to calamities and those remained non-harvested from various reasons were subtracted.*

***Harvested production** represents the physical production obtained in the reference period (harvesting year) without harvesting losses, expressed in physical units according to the nature of products and groups of products.*

***Average yield** represents the quantity of products (for each crop) obtained by unit of cultivated area.*

***The live weight** of the animals to be slaughtered for consumption includes the live weight of the animals slaughtered on agricultural holdings and of those sold to be slaughtered.*

***Average weight:** is calculated as the ratio between the live weight and the number of slaughtered animals.*

Carcass weight:

- ***for cattle**, it is the weight of the slaughtered animal rigid body, after removing the skin, the blood and viscera and after removing the external genitals, the limbs at the level of carpus and tarsus bones, the head, the tail, the kidney and kidney fat, as well as the udder;*
- ***for pigs**, it is the weight of the slaughtered animal rigid body as a whole or as halves split along the spine, after removing the blood, the viscera and the tongue, the hair, the hoofs, the genitals and fat, the kidney and the diaphragm;*
- ***for sheep and goats**, it is the weight of the slaughtered animal rigid body, after removing the skin, the blood and viscera and the head (split at the atlanto-occipital joint), the limbs (split at the carpo-metacarpic or tarso-metatarsic joint), the tail (split between the 6th or the 7th caudal vertebra) and genitals (including the udder). The kidney and kidney fat are included in the carcass;*

- **la păsări** este greutatea corpului rece al animalului sacrificat după îndepărtarea sângelui și a viscerelor, penelor, a membrilor în dreptul oaselor carpus și tarsus și a capului.

Randamentul mediu se calculează ca raport între greutatea în carcasă și greutatea în viu a animalelor sacrificate.

Sursa datelor este prezentată în subsolul fiecărui tabel.

COMERȚ INTERIOR

Comerțul cu amănuntul (diviziunea CAEN Rev.2: 47) include revânzarea (vânzarea fără transformare) de mărfuri noi și second hand, în principal către marele public, în general în cantități mici, pentru consum sau utilizare personală sau casnică, prin magazine, supermagazine, standuri (tarabe), case de comenzi prin poștă, vânzători ambulanți (stradali), cooperative de consum etc. Această diviziune include, de asemenea, vânzarea cu amănuntul a carburanților și a produselor lubrifiante și de răcire. În comerțul cu amănuntul nu se cuprind: vânzarea de vehicule cu motor, motociclete și piese ale acestora; vânzările de produse agroalimentare de către persoane fizice pe piața țărănească; comerțul cu cereale, semințe, minereuri, țigări brut, produse chimice pentru industrie, fier și oțel, mașini și echipamente industriale; vânzarea de alimente și băuturi pentru consumul în localuri și vânzarea preparatelor alimentare la pachet; închirierea de bunuri personale și gospodărești pentru publicul larg.

Comerțul cu ridicata și cu amănuntul, întreținerea și repararea autovehiculelor și a motocicletelor (diviziunea CAEN Rev.2: 45) include toate activitățile (cu excepția fabricării și închirierii) privind autovehiculele și motocicletele, inclusiv camioane, cum ar fi vânzarea cu ridicata și cu amănuntul a vehiculelor noi și second hand, repararea și întreținerea vehiculelor și vânzarea cu ridicata și cu amănuntul a pieselor și accesoriilor pentru autovehicule și motociclete.

Sunt incluse, de asemenea, activități ale agenților comisionari implicați în vânzarea cu ridicata sau cu amănuntul a vehiculelor, vânzarea cu ridicata a autoturismelor la licitație sau prin internet.

Această diviziune include, de asemenea, activități ca spălarea, lustruirea vehiculelor etc.

Această diviziune nu include vânzarea cu amănuntul a carburanților și a produselor lubrifiante și de răcire sau activități de închiriere a autovehiculelor sau motocicletelor.

Comerțul cu ridicata cu excepția comerțului cu autovehicule și motociclete (diviziunea CAEN Rev.2: 46) cuprinde activitățile de revânzare a bunurilor noi și a celor folosite (vânzarea fără transformare) în cantități mari, către comercianții cu amănuntul, utilizatori industriali, comerciali sau profesionali, ori către alți comercianți cu ridicata care activează ca agenți sau brokeri în cumpărarea mărfii pentru ei, sau pentru vânzarea mărfii către alte persoane sau firme.

La comerțul cu ridicata se includ și activitățile de intermediere în comerțul cu ridicata (activitățile comisionarilor, intermediarilor de mărfuri, precum și toate intermediările care se realizează în numele sau în contul altora), indiferent dacă vânzarea se face pe piața internă sau pentru export.

- **for poultry**, the weight of the rigid body of the slaughtered animal after removal of the blood and viscera, feathers, limbs near the carpus and tarsus bones and the head.

The average yield is calculated as the ratio between the carcass weight and the live weight of slaughtered animals.

The data source is presented as a footnote to each table.

DOMESTIC TRADE

Retail (CANE Rev.2: division 47) includes resale (sale without transformation) of new and second hand goods, mainly to the public at large, generally in small quantities, for consumption or personal or household use, in shops, supermarkets, stands, by order houses, mail, pedlars, consumer cooperatives etc. This division also includes retail of fuel and lubricants and cooling products. Retail does not include: sale of motor vehicles, motorcycles and spare parts; sales of agrofood products to natural persons on the peasant market; trade with cereals, seeds, ores, crude oil, chemical products for industry, iron and steel, industrial machinery and equipment; sale of food and beverages for consumption in restaurants and sale of food preparations for takeout; renting personal and household goods for the public at large.

Wholesale and retail, maintenance and repair of motor vehicles and motorcycles (CANE Rev.2: division 45) includes all the activities (except for manufacturing and renting) regarding motor vehicles and motorcycles, including trucks, such as wholesale and retail of new and second hand vehicles, repair and maintenance of vehicles and wholesale and retail of spare parts and accessories for motor vehicles and motorcycles.

There are also included activities of commission agents involved in wholesale or retail of vehicles, wholesale of cars at auction or on internet.

This division also includes activities of vehicle washing, polishing etc.

This division does not include the retail of fuel and lubricants or cooling products or activities of renting motor vehicles or motorcycles.

Wholesale except for the trade with motor vehicles and motorcycles (CANE Rev.2: division 46) includes the activities of new and used goods resale (sale without transformation) in big quantities, to retail dealers, industrial, commercial or professional users, by other wholesale dealers acting as dealers and brokers in merchandise purchase or for merchandise sale to other persons or firms.

Wholesale also includes intermediation activities in wholesale (commission activities, between dealers as well as all intermediation on others behalf or account), no matter of sale on domestic market or for export.

Cifra de afaceri netă reprezintă veniturile totale înregistrate de către întreprindere în perioada de referință, provenite atât din activitatea principală, cât și din activitățile secundare exercitate de aceasta. Cifra de afaceri netă nu include TVA și veniturile din vânzarea sau transferul de mijloace fixe.

Cercetarea statistică este de tip selectiv.

Datorită necesităților privind comparabilitatea rezultatelor pe grupe de activități omogene, cât și la nivel de întreprindere de la o perioadă la alta, categoria întreprinderilor cu potențial economic ridicat, se cercetează exhaustiv (50 de salariați și peste).

Indicii de volum ai cifrei de afaceri din comerțul cu amănuntul sunt indici de tip Laspeyres și sunt calculați în condiții metodologice și de prețuri comparabile. Pentru exprimarea valorilor din perioada curentă în prețurile perioadei de referință se utilizează pentru deflatare indicii prețurilor de consum. Primii indici obținuți sunt la nivel de clasă/grupă CAEN Rev.2, apoi prin agregări succesive se obțin indici la niveluri agregate. Anul de bază și sistemul de ponderare sunt aferente anului 2015. Ponderile utilizate la agregare sunt calculate pe baza cifrei de afaceri conform rezultatelor Anchetei Structurale în Întreprinderi din anul de referință (2015).

Indicii valorici ai cifrei de afaceri din comerțul cu ridicata sunt indici de tip Laspeyres și se calculează ca indici ponderați nedeflatați. Ponderile utilizate la agregare sunt calculate pe baza cifrei de afaceri conform rezultatelor Anchetei Structurale în Întreprinderi din anul de referință (2015).

Indicii de volum/valorici ai cifrei de afaceri se calculează în conformitate cu prevederile Regulamentului (UE) nr.2152/2019 al Parlamentului European și al Consiliului, regulamentului delegat (UE) nr. 1197/2020 al Comisiei, regulamentelor (UE) nr. 1165/1998 și nr. 1158/2005 cu privire la statisticile pe termen scurt.

Indicii de volum/valorici ai cifrei de afaceri sunt provizorii și periodic pot fi revizuiți, pe baza rectificărilor ce se efectuează retroactiv de către întreprinderile din eșantion, asupra datelor completate anterior de către acestea.

Ajustarea sezonieră și a efectelor calendaristice pentru seriile de timp din sectorul comerț.

Pentru ajustarea seriilor s-a folosit pachetul de programe Jdemetra + v2.2 (metoda TRAMO/SEATS), care realizează estimarea efectului numărului de zile lucrătoare diferit de la o lună la alta și efectului calendarului (an bisect și alte sărbători naționale) precum și identificarea și corectarea valorilor extreme (schimbări de nivel ocazionale, tranzitorii sau permanente) și interpolarea valorilor lipsă.

Seria ajustată cu numărul de zile lucrătoare s-a obținut prin eliminarea din seria brută a acestor efecte, cu ajutorul unor coeficienți de corecție, stabiliți în funcție de modelul de regresie folosit (aditiv sau multiplicativ).

Ajustarea nivelurilor agregate s-a realizat prin **metoda directă** care presupune ajustarea directă a seriilor agregate. Utilizarea metodei directe poate conduce la unele inconsistențe în seriile de date (respectiv, agregatele să nu fie cuprinse întotdeauna între valorile componentelor din care provin).

Estimarea componentelor neobservate: trend-ciclu, sezonalitate și componenta neregulată se realizează de către programul SEATS pe baza modelelor ARIMA.

Net turnover represents the total income achieved by the enterprise in the reference period, resulted both from main activity and from secondary activities. Net turnover does not include VAT and income from sale or transfer of fixed assets.

The statistical survey is selective.

Due to the needs regarding the comparability of results by homogenous activity group and at enterprise level from one period to another, the category of enterprises with high economic potential (50 employees and over) is exhaustively surveyed.

Retail turnover volume indices are of Laspeyres type and are calculated under methodological conditions and comparable prices. In order to express the values of the current period in the prices of the reference period, deflator consumer price indices are used. The first indices obtained are at class/group level of CANE Rev.2, and then by successive aggregations the indices at aggregated levels are obtained. The base year and the weighting system are related to 2015. The weights used for aggregation are calculated based on the turnover according to the results of the Structural Business Survey in the reference year (2015).

Turnover value indices in wholesale are of Laspeyres type and are calculated as non-deflated weighted indices. The weights used for aggregation are calculated based on the turnover according to the results of the Structural Business Survey (2015).

Turnover volume/value indices are calculated according to the provisions of Regulation (EU) no. 2152/2019 of the European Parliament and of the Council, Commission Implementing Regulation (EU) no.1197/2020 of the, Regulations (EU) no. 1165/1998 and no. 1158/2005 concerning short-term statistics.

Turnover volume/value indices are provisional and can be reviewed periodically, based on the corrections done retroactively by the enterprises included in the sample on the data previously filled in.

Seasonal and calendar effects adjustment for time series in the trade sector.

To adjust the series, the JDemetra + v2.2 software package (TRAMO/SEATS) was used, estimating the effect of working days number, different from one month to another and the calendar effect (leap year and other national holidays) as well as for the identification and correction of outliers (occasional, transitional or permanent changes) and interpolation of missing values.

The series adjusted with working days number was obtained by eliminating from the unadjusted series these effects by means of correction coefficients, set up according to the regression model (additive or multiplicative).

Aggregated levels were adjusted by the **direct method** which implies the direct adjustment of aggregated series. The use of the direct method could lead to some inconsistencies in the data series (respectively, aggregates could not always range between the values of origin components).

Unobserved components: trend-cycle, seasonality and irregular components are estimated by means of the SEATS program based on ARIMA models.

Seria ajustată de efectul zilelor lucrătoare și de sezonabilitate se obține prin eliminarea componentei sezoniere din seria ajustată de efectul zilelor lucrătoare.

COMERȚ INTERNAȚIONAL CU BUNURI

Statisticile de comerț internațional cu bunuri se stabilesc prin însumarea datelor din sistemele Intrastat și Extrastat, conform principiului aplicat pentru realizarea statisticilor Uniunii Europene:

- sistemul Intrastat: pentru comerțul intra-UE (schimburile de bunuri între România și celelalte state membre ale Uniunii Europene);
- sistemul Extrastat: pentru comerțul extra-UE (schimburile de bunuri între România și statele care nu sunt membre ale Uniunii Europene).

• Sfera de cuprindere:

Comerțul Intra-UE cuprinde expedierile de bunuri din România cu destinația alt stat membru UE și introducerile de bunuri în România provenind din alt stat membru UE.

Expedierile din România includ:

- bunuri în liberă circulație care părăsesc teritoriul statistic al României cu destinația alt stat membru UE;

- bunuri care au fost plasate sub procedura vamală de prelucrare activă (în interiorul țării) sau prelucrare sub control vamal în România și care sunt destinate altor state membre UE.

Introducerile în România includ:

- bunuri în liberă circulație într-un stat membru UE care intră pe teritoriul statistic al României;
- bunuri care au fost plasate sub procedura vamală de prelucrare activă sau prelucrare sub control vamal în alt stat membru UE și care intră pe teritoriul statistic al României.

Comerțul Extra-UE cuprinde schimburile de bunuri între România și statele nemembre UE, având ca obiect: importul direct de bunuri pentru consum, bunurile importate scoase din antrepozitele vamale sau zonele libere pentru a fi puse în consum, exportul de bunuri de origine națională, precum și exportul de bunuri importate, declarate pentru consumul intern.

Se cuprind de asemenea:

- importurile temporare de bunuri străine pentru prelucrare activă (în interiorul țării);
- exporturile de produse compensatoare rezultate după prelucrarea activă;
- exporturile temporare de bunuri pentru prelucrare pasivă (prelucrare în alte țări);
- importurile de produse compensatoare rezultate după prelucrarea în afara țării și bunurile importate sau exportate în sistemul de leasing financiar (la valoarea integrală a bunurilor).

Nu sunt cuprinse în comerțul internațional: bunurile în tranzit, bunurile temporar admise/scoase în/din țară (cu excepția celor pentru prelucrare), bunurile achiziționate de organizații internaționale pentru utilizări proprii în România, bunurile pentru și după reparații și piesele de schimb aferente.

- Bunurile ce fac obiectul schimburilor internaționale sunt clasificate conform Nomenclatorului Combinat (NC). Datele pe secțiuni din Clasificarea Standard de Comerț Internațional (CSCI, Rev.4) se determină pe

The series adjusted with working days effect and with seasonality is obtained by eliminating the seasonal component from the series adjusted with working days effect.

INTERNATIONAL TRADE IN GOODS

Statistics of international trade in goods are set up by summing up the data from Intrastat and Extrastat systems, according to the EU principle for compiling statistics:

- *Intrastat system: for intra-EU trade (exchanges of goods between Romania and the other member states of the European Union);*
- *Extrastat system: for extra-EU trade (exchanges of goods between Romania and non-member states of the European Union).*

• Coverage:

Intra-EU trade includes dispatches of goods from Romania with the destination to another EU member state and arrivals of goods in Romania coming from another EU member state.

Dispatches from Romania include:

- *free movement goods leaving the statistical territory of Romania with the destination to another EU member state;*

- *goods placed under customs procedure of inward processing (inside the country) or processing under customs control in Romania and are meant for other EU member states.*

Arrivals in Romania include:

- *free movement goods in one EU member state entering the statistical territory of Romania;*
- *goods placed under customs procedure of outward processing or processing under customs control in another EU member state and which enter the statistical territory of Romania.*

Extra-EU trade includes exchanges of goods between Romania and non-EU member states having as object direct import of goods for consumption, imported goods taken out from customs warehouses or free zones to be put under consumption, export of goods of national origin, as well as export of imported goods declared for domestic consumption.

There are also included:

- *temporary imports of foreign goods for inward processing (inside the country);*
- *exports of compensatory products resulted from inward processing;*
- *temporary exports of goods for outward processing (in other countries);*
- *imports of compensatory products resulted from processing outside the country and imported or exported goods under financial leasing (at total value of goods).*

International trade does not include: goods in transit, goods temporarily admitted/taken out/in the country (except for processing), goods purchased by international organizations for their own uses in Romania, goods for and after repairs and related spare parts.

- *Goods that are subject to international exchanges are classified according to the Combined Nomenclature (CN). Data by sections from the Standard International Trade Classification (SITC Rev.4) are determined based*

baza unui tabel de trecere între acest nomenclator și Nomenclatorul Combinat.

• Valoarea **bunurilor exportate și importate** se stabilește pe baza prețurilor efective FOB la expedieri/exporturi și a prețurilor efective CIF la introduceri/importuri.

Prețul FOB (în limba engleză Free on Board - Liber la bord) reprezintă **prețul la frontiera română**, care include valoarea bunului, toate cheltuielile de transport până la punctul de îmbarcare, precum și toate taxele suptate pentru ca bunul să fie încărcat la bord.

Prețul CIF (în limba engleză Cost, Insurance, Freight - Cost, Asigurare, Navlu) reprezintă **prețul la frontiera română**, care cuprinde atât elementele componente ale prețului FOB, cât și costurile asigurării și transportului internațional.

Datele valorice sunt exprimate în lei și euro. Conversia datelor valorice exprimate în lei (colectate prin declarațiile statistice Intrastat și declarațiile vamale), în euro, se face utilizând:

- cursul de schimb mediu lunar lei/euro comunicat de Banca Națională a României, pentru sistemul Intrastat;

- cursul de schimb lei/euro comunicat de Banca Națională a României pentru penultima zi de miercuri a lunii, pentru sistemul Extrastat.

• Începând cu data de 1 februarie 2020, componența Uniunii Europene (UE-27) este următoarea: Austria, Belgia, Republica Cehă, Cipru, Croația, Danemarca, Estonia, Finlanda, Franța, Germania, Grecia, Irlanda, Italia, Letonia, Lituania, Luxemburg, Malta, Țările de Jos, Polonia, Portugalia, Slovacia, Slovenia, Spania, Suedia, Ungaria, Bulgaria, România.

Repartizarea pe țări a schimburilor internaționale se determină astfel:

- pentru comerțul **Intra-UE** pe baza principiului „**țara de destinație**” (la expedieri) și „**țara de expediere**” (la introduceri);

- pentru comerțul **Extra-UE** pe baza principiului „**țara de destinație**” (la export) și „**țara de origine**” (la import, cu excepția cazului în care țara de origine este un stat membru UE - caz în care se ia în considerare țara de expediere).

Se consideră „țara de destinație” țara în care bunurile vor fi consumate, „țara de expediere” țara din care bunurile au fost expediate și „țara de origine” țara în care a fost produs bunul sau în care bunul a suferit ultima transformare substanțială.

Sursa datelor:

1. Pentru comerțul Intra-UE:

- declarațiile statistice Intrastat colectate de către INS direct de la operatorii economici care au realizat un volum valoric al exorturilor intra-UE de bunuri sau/și un volum valoric al importurilor intra-UE de bunuri superior nivelului pragului statistic Intrastat stabilit pentru fiecare flux și an de referință.

- declarațiile vamale colectate și prelucrate de către Ministerul Finanțelor – Autoritatea Vamală Română (MF-AVR), pentru comerțul intra-UE privind bunuri pentru prelucrare internă sau prelucrare sub control vamal; bunuri care se mișcă din /către părți ale teritoriului statistic al UE dar care nu aparțin teritoriului fiscal al UE.

on a conversion table between this nomenclature and the Combined Nomenclature.

• **Value of exported and imported goods** is set up based on FOB actual prices for dispatches/exports and of CIF actual prices for arrivals/imports.

FOB (Free on Board) price represents the **price at the Romanian border**, including the value of goods, all transport expenditure until the embarking point as well as all fees paid for the goods to be loaded on board.

CIF (cost, insurance, freight) price represents the **price at the Romanian border** including both the components of FOB price and the costs of international transport and insurance.

Value data are expressed in lei and EURO. The conversion of value data expressed in lei (collected from Intrastat statistical declarations and customs declarations) to EURO, is done using:

- the monthly average exchange rate lei/EURO communicated by the National Bank of Romania for the Intrastat system;

- the exchange rate lei/EURO communicated by the National Bank of Romania for the penultimate Wednesday of the month for the Extrastat system.

• Beginning with February 1, 2020, the composition of the **European Union (EU-27)** is the following: Austria, Belgium, Czech Republic, Cyprus, Croatia, Denmark, Estonia, Finland, France, Germany, Greece, Ireland, Italy, Latvia, Lithuania, Luxembourg, Malta, Netherlands, Poland, Portugal, Slovakia, Slovenia, Spain, Sweden, Hungary, Bulgaria, Romania.

The breakdown by countries of international exchanges of goods is determined as follows:

- for **Intra-EU** trade based on the principle “**destination country**” (for dispatches) and “**delivery country**” (for arrivals);

- for **Extra-EU** trade based on the principle “**destination country**” (for export) and “**origin country**” (for import, except the case where the origin country is a EU member state - then, the delivery country is taken into account).

“**Destination country**” is considered the country where goods will be consumed, “**delivery country**” is the country from which goods were delivered and “**origin country**” is the country where the goods were produced or where they suffered the last important transformation.

Data source:

1. For Intra-EU trade:

- Intrastat statistical declarations collected by NIS directly from economic operators with annual value of intra-EU exports or/and intra-EU imports of goods equal to or more than the value of Intrastat statistical thresholds set for each flow and reference year.

- customs declarations collected and processed by Ministry of Finance – Romanian Customs Authority (MF-RCA), for intra-EU trade regarding goods for inward processing or processing under customs control, goods from/to the parts of EU statistical territory that do not belong to EU fiscal territory.

2. Pentru comerțul Extra-UE: MF-AVR , care colectează și prelucrează declarațiile vamale de export și import. Operatorii economici autorizați pentru proceduri vamale simplificate trimit la INS date de export/import utilizând un formular cu structură prestabilită.

3. Datele privind comerțul internațional cu bunuri cu energie electrică și gaze naturale sunt colectate pe formulare statistice de la societățile importatoare/exportatoare și de la operatorii de rețea (CN Transelectrica SA și SNTGN Transgaz SA) de către INS. Importul și exportul nu cuprind cantitățile fizice de energie electrică și gaz natural transportat prin conducte care tranzitează teritoriul național.

Gradul de colectare a datelor prin cercetarea statistică Intrastat a fost de peste 95,0% atât pentru importuri intra-UE cât și pentru exporturi intra-UE de bunuri, raportat la volumul total al importurilor și respectiv exporturilor intra-UE de bunuri. Pentru restul de cca. 5,0%, reprezentând valoarea comerțului sub pragurile statistice Intrastat și nonrăspunsurilor, au fost realizate estimări de date.

Datele lunare comunicate operativ sunt susceptibile de rectificări succesive din partea INS/MF-AVR .

SERVICII

Serviciile de piață prestate populației cuprind următoarele activități: hoteluri și restaurante, activități ale agențiilor turistice și ale tur-operatorilor; alte servicii de rezervare și asistență turistică, jocuri de noroc și alte activități recreative, coafură și alte activități de înfrumusețare, spălarea, curățarea articolelor textile și a produselor din blană, activități de pompe funebre, întreținere corporală și alte servicii pentru persoane fizice. Nu sunt cuprinse reparațiile de calculatoare, de articole personale și de uz gospodăresc (CAEN Rev.2: diviziunea 95).

Serviciile de piață prestate în principal întreprinderilor cuprind următoarele: servicii de transporturi, poștă și curierat, activități de editare, producție cinematografică, video și programe de televiziune, difuzare și transmitere de programe, telecomunicații, activități de servicii în tehnologia informației, activități de servicii informatice, activități juridice și de contabilitate, arhitectură și inginerie, publicitate și activități de studiere a pieței, activități profesionale, științifice și tehnice, activități de servicii privind forța de muncă, activități de investigație și protecție, activități de curățenie, de secretariat și servicii suport, tranzacții imobiliare și activități de închiriere și leasing.

Cifra de afaceri netă reprezintă veniturile totale înregistrate de către întreprindere în perioada de referință, provenite atât din activitatea principală, cât și din activitățile secundare exercitate de aceasta. Cifra de afaceri netă nu include TVA și veniturile din vânzarea sau transferul de mijloace fixe.

Datorită necesităților privind comparabilitatea rezultatelor pe grupe de activități omogene, cât și la nivel de întreprindere de la o perioadă la alta, categoria întreprinderilor cu potențial economic ridicat, se cercetează exhaustiv (50 de salariați și peste).

Indicii de volum ai cifrei de afaceri din servicii de piață prestate populației sunt indici de tip Laspeyres și sunt calculați în condiții metodologice și de prețuri

2. For Extra-EU trade: MF-RCA , which collects and processes export and import customs declarations. The economic operators authorized for simplified customs procedures send to NIS export/import data through a statistical form with a predetermined structure.

3. Data on international trade in goods with electricity and natural gas are collected on statistical forms from importing/exporting companies and from network operators (CN Transelectrica SA and SNTGN Transgaz SA) by the NIS. Import and export do not include the physical quantities of electricity and natural gas transported through pipelines that cross the national territory.

The percentage of data collected through the Intrastat statistical survey exceeded 95.0%, both for intra-EU imports and exports of goods, of the total volume of intra-EU imports , respectively exports of goods. Data estimations were performed for the rest of 5.0%, representing the trade value below the Intrastat thresholds and non-responses.

Monthly data currently communicated could be successively corrected by the NIS/MF-RCA .

SERVICES

Market services rendered to the population include the following activities: hotels and restaurants, travel agency, tour operator reservation service and related activities, gambling and other recreation activities, hairdressing and other beautifying activities, washing and (dry) cleaning of textile and fur products, funeral activities, body building and other services for natural persons. There are not included repairs of computers, of personal and household articles (CANE Rev.2: 95 division).

Market services mainly rendered to enterprises include the following services: services of transport, post and courier, publishing activities, cinema production, video and TV programs, broadcasting of programs, telecommunications, activities of services in information technology, activities of information services, juridical and accounting activities, architecture and engineering, publicity and activities of market study, professional, scientific and technical activities, labour force service activities, investigation and protection activities, cleaning activities, secretariat, support services, real estate activities, renting and leasing activities.

Net turnover represents the total income of the enterprise in the reference period, coming both from main activity and from secondary activities. Net turnover does not include VAT and income from sale or transfer of fixed assets.

Due to the needs regarding the comparability of results by homogeneous activity groups and at level of enterprise from one period to another, the category of enterprises with high economic potential is exhaustively surveyed (50 employees and over).

Turnover volume indices from market services rendered to the population are Laspeyres type indices and are calculated under comparable methodological conditions

comparabile. Pentru exprimarea valorilor din perioada curentă în prețurile perioadei de referință se utilizează indicii prețurilor de consum. Primii indici obținuți sunt la nivel de clasă/grupă CAEN Rev.2, apoi prin agregări succesive se obțin indici la niveluri agregate. Anul de bază și sistemul de ponderare sunt aferente anului 2015. Ponderile utilizate la agregare sunt calculate pe baza cifrei de afaceri conform rezultatelor Anchetei Structurale în Întreprinderi din anul de referință (2015).

Indicii valorici ai cifrei de afaceri din domeniul serviciilor de piață prestate în principal întreprinderilor sunt indici de tip Laspeyres și se calculează ca indici ponderați nedeflați. Anul de bază și sistemul de ponderare sunt aferente anului 2015. Ponderile utilizate la agregare sunt calculate pe baza cifrei de afaceri conform rezultatelor Anchetei Structurale în Întreprinderi din anul de referință (2015).

Indicii de volum/valorici ai cifrei de afaceri se calculează în conformitate cu prevederile Regulamentului (UE) nr. 2152/2019 al Parlamentului European și al Consiliului, Regulamentului delegat (UE) nr. 1197/2020 al Comisiei, Regulamentelor (UE) nr.1165/1998 și nr. 1158/2005 cu privire la statisticile pe termen scurt.

Indicii de volum/valorici ai cifrei de afaceri sunt provizorii și periodic pot fi revizuiți, pe baza rectificărilor ce se efectuează retroactiv de către întreprinderile din eșantion, asupra datelor completate anterior de către acestea.

TRANSPORTURI

Scopul strategic al Uniunii Europene privind realizarea unei economii dinamice și creșterea coeziunii sociale are ca element central dezvoltarea unui transport durabil, rapid, eficient și sigur.

Statistica domeniului prezintă date referitoare la **transportul de pasageri și de mărfuri** cu mijloace specifice fiecărui mod de transport, respectiv feroviar, rutier, aerian, maritim, pe căi navigabile interioare și prin conducte petroliere.

Colectarea datelor este efectuată prin cercetări statistice selective (transportul rutier de mărfuri și de pasageri) sau exhaustive - în cazul transportului feroviar, aerian, maritim, pe căi navigabile interioare și prin conducte petroliere și respectiv, al transportului public local și al înmatriculărilor noi de vehicule rutiere.

Indicatorii statistici prezintă numărul de pasageri și pasageri-kilometri (pkm) transportați și respectiv, volumul de mărfuri în tone și tone-kilometri (tkm) transportate.

Conform legislației și metodologiei recomandate de Eurostat, variabilele "parcursul pasagerilor" - pkm și "parcursul mărfurilor" - tkm se calculează pentru modurile de transport feroviar, rutier, pe căi navigabile interioare și prin conducte.

Datele statistice privind **transportul feroviar de mărfuri și respectiv de pasageri** sunt obținute de la operatorii care dețin licență de transport feroviar.

Pentru colectarea datelor privind **transportul rutier de pasageri** este desfășurată o cercetare selectivă cu unitatea de observare autovehiculul cu mai mult de nouă locuri (inclusiv al conducătorului auto), înmatriculat în România, autorizat să desfășoare transport județean, interjudețean și internațional de pasageri.

and prices. In order to express the values of the current period in prices of reference period, consumer price indices are used. The first indices obtained are at level of class/group CANE Rev.2, and then by successive aggregations, indices at aggregated levels are obtained. The base year and the weighting system are related to 2015. The weights used for aggregation are calculated based on the turnover according to the results of the Structural Business Survey in the reference year (2015). Turnover value indices from market services mainly rendered to the enterprises are Laspeyres type indices and are calculated as non-deflated weighted indices. The base year and the weighting system are related to 2015. The weights used for aggregation are calculated based on the turnover according to the results of the Structural Business Survey in the reference year (2015).

Turnover volume/value indices are calculated according to the provisions of Regulation (EU) no. 2152/2019 of the European Parliament and of the Council, Commission Implementing Regulation (EU) no. 1197/2020, Regulations (EU) no. 165/1998 and no. 1158/2005 concerning short-term statistics.

Turnover volume/value indices are provisional and can be reviewed periodically, based on the corrections retroactively done by the enterprises from the sample, on the data previously filled in.

TRANSPORT

The strategic goal of the European Union to achieving a dynamic economy and an increased social cohesion has as core issue the development of a sustainable, quick, efficient and safe transport.

*Statistics in this field present data on **transport of passengers and freight** by means specific to transport modes, i.e. rail, road, air, maritime and inland waterways transport, as well as transport through oil pipelines.*

Data collection is performed through statistical surveys based on sample methodology (transport of goods and transport of passengers by road) or exhaustive - case of rail, air, maritime, inland waterways and oil pipelines transport and, respectively, local public transport and new vehicle registrations.

The statistical indicators present the number of transported passengers and passenger-kilometres (pkm), as well as the volume of transported goods in tonnes and tonnes-kilometres (tkm).

According to the legislation and to the methodology recommended by Eurostat, the variables "passenger transport performance" (pkm) and "goods transport performance" (tkm) are compiled for rail, road, inland waterways, and oil pipelines transport modes.

***Statistical data on the transport of freight and passengers by rail** are collected from rail-licensed operators.*

*In order to collect data on **road transport of passengers**, a selective survey is carried out having as observation unit the motor vehicle with more than nine seats (including the driver) registered in Romania, authorised to carry out intra- and inter-county as well as international transport of passengers.*

Datele privind **transportul public local de pasageri** sunt colectate de la societățile de transport autorizate să desfășoare această activitate.

În ceea ce privește **transportul rutier de mărfuri**, datele se colectează printr-o cercetare selectivă, având ca unitate de observare autovehiculul pentru transportul mărfurilor cu o capacitate de încărcare de cel puțin 3,5 tone înmatriculat în România.

Transportul portuar de mărfuri și pasageri prezintă date statistice privind încărcările și descărcările de mărfuri, traficul de nave și pasagerii transportați pe navele maritime care amarează în porturi și, respectiv, date referitoare la transportul de mărfuri pe căi navigabile interioare cu nave de navigație interioară, indiferent de naționalitatea de înregistrare a navei.

Datele statistice sunt colectate de la autoritățile portuare și, după caz, autoritățile locale care administrează porturi, operatorii terminalelor de containere, Căpitaniile portuare zonale și respectiv, Poliția de Frontieră Română.

Datele privind transportul de pasageri pe căi navigabile interioare sunt colectate de la societăți de transport autorizate să desfășoare aceste activități.

Transportul aeroportuar de pasageri mărfuri și poștă prezintă date statistice privind pasagerii îmbarcați/debarcați sau în tranzit direct și mărfurile (inclusiv poșta) încărcate/descărcate în aeroporturi, în/din aeronave înmatriculate în România sau în străinătate și mișcările de aeronave. Datele se referă la transportul aerian comercial prin curse regulate și curse neregulate.

Înmatriculările noi de vehicule rutiere prezintă date statistice referitoare la vehicule rutiere pentru transportul mărfurilor, respectiv al pasagerilor, pe categorii de vehicule, înmatriculate pentru prima dată în România. Datele sunt furnizate de către Direcția Regim Permise de Conducere și Înmatriculare a Vehiculelor din cadrul Ministerului Afacerilor Interne.

TURISM

Prin **structură de primire turistică cu funcțiuni de cazare turistică** se înțelege orice construcție sau amenajare, care furnizează în mod permanent sau sezonier serviciul de cazare turistică și alte servicii pentru turiști.

Sosirea unui turist într-o structură de primire turistică cu funcțiuni de cazare turistică se înregistrează când o persoană este înscrisă în registrul structurii respective, pentru a fi găzduită una sau mai multe nopți.

În fiecare structură de primire turistică cu funcțiuni de cazare turistică se consideră o singură sosire pe turist, indiferent de numărul de înnoptări rezultate din șederea sa neîntreruptă.

Înnoptarea reprezintă intervalul de 24 de ore, începând cu ora hotelieră, pentru care o persoană este înregistrată în evidența structurii de cazare turistică și beneficiază de găzduire în contul tarifului aferent spațiului ocupat, chiar dacă durata de ședere efectivă este inferioară intervalului menționat. Sunt avute în vedere și înnoptările aferente paturilor instalate suplimentar (plătite de turiști).

Indicele de utilizare netă a locurilor de cazare turistică exprimă relația între capacitatea de cazare în funcțiune și

Data on local public transport of passengers are collected from transport companies authorized to carry out this activity.

As regards the transport of goods by road, the data are collected through a survey based on a sample methodology whose observation unit is the motor vehicle for freight transport with load capacity of at least 3.5 tonnes, registered in Romania.

Transport of goods and passengers at ports presents statistical data on loadings and unloadings of goods, vessel traffic, as well as on passengers transported by seagoing vessels calling at ports and respectively statistical data related to goods transport by inland waterways with inland waterways vessels, irrespective the nationality of registration of the vessel.

The statistical data are collected from Ports Authorities and where appropriate, local authorities managing ports, operators of container terminals, Regional Harbour Masters and, respectively, the Romanian Border Police.

Data on the transport of passengers on inland waterways is collected from transport companies authorized to carry out these activities.

Airport transport of passengers, goods and mail presents statistical data on passengers embarked/disembarked or in direct transit and goods (including mail) loaded/unloaded at airports on/from aircrafts registered in Romania or abroad and aircraft movements. The data refer to commercial air transport through scheduled and non-scheduled flights.

The new road vehicle registrations present statistical data on road vehicles for the transport of goods, respectively of passengers, by categories of vehicles, registered for the first time in Romania. The data is provided by the General Directorate for Driving Licenses and Car Registration within the Ministry of Internal Affairs.

TOURISM

Establishment of touristic reception with functions of touristic accommodation means any building or settlement that permanently or seasonally provides the tourists with accommodation and other specific services.

Arrival of a tourist in an establishment of touristic reception with functions of touristic accommodation is registered when a person is written down in the establishment register to be accommodated for one or several nights.

In every establishment of touristic reception with functions of touristic accommodation it is considered only one arrival per tourist, disregarding the number of overnight stays resulted from his uninterrupted stay.

Overnight stay is the 24 hours interval, beginning with the hotel hour, when a person is written down in the evidence of the touristic accommodation establishment, even if the actual stay is inferior to the mentioned interval. There are also taken into account the overnight stays for supplementary beds (paid by the tourists).

Index of net use of tourist accommodation bed-places expresses the relation between the accommodation

utilizarea efectivă a acestora de către turiști, într-o perioadă determinată. Rezultă din calcul prin împărțirea numărului total de înoptări realizate, la capacitatea de cazare turistică în funcțiune, din perioada respectivă.

Sursa datelor pentru sosirile și înoptările în structurile de primire turistică cu funcțiuni de cazare turistică o reprezintă chestionare statistice *Turism 1A* completate de toate persoanele juridice și fizice care au în proprietate sau administrează în locație de gestiune astfel de structuri. Lista structurilor de primire turistică cu funcțiuni de cazare turistică, care trebuie să completeze chestionarul statistic este actualizată periodic, cu informații privind structurile nou clasificate sau reclasificate, de Ministerul Antreprenoriatului și Turismului – Departamentul pentru Turism.

Cercetarea statistică referitoare la „Frecvențarea structurilor de primire turistică cu funcțiuni de cazare” se adresează tuturor structurilor de primire turistică apartamentelor și camerelor de închiriat de minim 10 locuri-pat, care funcționează în luna de referință - circa 14 000 operatori economici.

Vizitatorul internațional este reprezentat, din punct de vedere statistic, de orice persoană care călătorește către o țară, alta decât aceea în care își are în mod obișnuit reședința, pentru o perioadă de timp mai mică de 12 luni, scopul principal al vizitei în țara respectivă fiind altul decât exercitarea unei activități remunerate.

Pentru turismul internațional **sosirile** reprezintă numărul de vizitatori străini înregistrați la intrarea în țară, iar **plecărilor** reprezintă numărul de vizitatori români care călătoresc în străinătate, înregistrați la ieșirea din țară. Sosirile vizitatorilor străini se înregistrează pe țări de origine, după țara înscrisă în pașaportul vizitatorului.

Numărul de sosiri sau plecări ale vizitatorilor este diferit de numărul persoanelor care intră în țară, respectiv ies din țară. Aceeași persoană din străinătate poate realiza mai multe călătorii în țară, în perioada respectivă, fiind înregistrate de fiecare dată ca o nouă sosire. În același mod se procedează pentru plecările vizitatorilor români în străinătate.

Sursa datelor pentru călătoriile internaționale o reprezintă Ministerul Afacerilor Interne.

Datele de turism sunt provizorii și periodic pot fi revizuite, pe baza rectificărilor care se efectuează retroactiv de către întreprinderile din eșantion, asupra datelor completate anterior de către acestea.

INDICATORI SOCIALI

EFFECTIVUL SALARIAȚILOR.

CÂȘTIGURILE SALARIALE.

Efectivul salariaților la sfârșitul perioadei de referință reprezintă numărul de salariați (inclusiv lucrătorii sezonieri, managerul sau administratorul) angajați cu contract de muncă/raport de serviciu pe durată determinată sau nedeterminată, în program complet sau parțial (inclusiv cei cu contract de muncă/raport de serviciu suspendat), existenți în evidențele întreprinderii la sfârșitul perioadei de referință.

Salariații aflați în muncă la domiciliu/telemuncă se cuprind întocmai ca și salariații care își desfășoară

capacity in function and its real usage by tourists, in a determined period. It results by dividing the total number of completed overnight stays to the touristic accommodation capacity in function, in that period.

The data source for arrivals and overnight stays in the establishments of touristic accommodation is represented by statistical questionnaires *Tourism 1A* filled in by all legal and natural persons who own or manage this kind of establishments. The list of establishments of touristic reception with functions of touristic accommodation, which should fill in the statistical questionnaire is periodically updated with information about new classified or re-classified establishments by the Ministry of Entrepreneurship and Tourism – Department for Tourism.

The statistical survey on „Occupancy of touristic reception establishments with accommodation functions” addresses all the establishments of touristic reception, apartments and rooms for rent with accommodation capacity of minimum 10 bed-places functioning in the reference month – about 14 000 economic operators.

International visitor is, from a statistical viewpoint, any person who travels to one country, other than the one of usual residence, for a period not exceeding 12 months, the main purpose of his visit being other one than carrying out a remunerated activity.

For international tourism, arrivals include the number of foreign visitors registered at the border, while departures include the number of Romanian visitors who travel abroad, registered at the border.

Arrivals of foreign visitors are registered by origin countries, according to the country registered in the visitor’s passport.

The number of arrivals or departures of visitors is different from the number of persons who enter or leave the country. The same foreign person can make, in the respective period, several trips in the country being registered as a new arrival each time. The same happens for departures of Romanian visitors abroad.

The data source for international trips is the Ministry of Internal Affairs.

Tourism data are provisional and can be revised periodically, based on rectifications retroactively done by sample enterprises on the data previously provided.

SOCIAL INDICATORS

NUMBER OF EMPLOYEES.

EARNINGS.

The number of employees at the end of the reference period represents the number of employees (including seasonal workers, the manager or the administrator) with labour contract/ agreement on a definite or indefinite period of time, full-time or part-time (including those with suspended labour contract/ agreement), existing in the enterprise records at the end of the reference period.

The employees who work from home or in tele-work are registered in the same way as the employees who carry

activitatea la locul de muncă obișnuit. Nu sunt cuprinși salariații detașați la lucru în străinătate și/sau cei care cumulează mai multe funcții și nu au funcția de bază la unitatea raportoare, precum și următoarele categorii:

- *patronii* care își desfășoară activitatea în propria unitate și pentru care sursa de venit o constituie numai dividendele și profitul unității;
- *lucrătorii familiali* reprezintă persoanele care-și exercită activitatea într-o unitate economică aparținând familiei sau unei rude, pe care o ajută și pentru care nu primesc remunerație sub formă de salariu; plata se realizează în natură (hrană, haine, locuință) sau ocazional, cu titlu excepțional, și în bani, fără a figura pe statul de salarii;

- *membrii consiliilor județene și locale*;

- *zilierii* reprezintă persoane fizice care desfășoară activități necalificate cu caracter ocazional, potrivit prevederilor legale în vigoare.

Pentru a evita dubla/multipla înregistrare se respectă definiția din Codul fiscal (cu modificările și completările ulterioare) referitoare la activitatea dependentă la funcția de bază, respectiv „orice activitate desfășurată în baza unui contract individual de muncă sau a unui statut special prevăzut de lege, declarată angajatorului ca funcție de bază de către angajat; în cazul în care activitatea se desfășoară pentru mai mulți angajatori, angajatul este obligat să declare fiecăruia locul unde exercită funcția pe care o consideră de bază”.

Sunt excluse cadrele militare și personalul asimilat (Ministerul Apărării Naționale, Ministerul Afacerilor Interne, Serviciul Român de Informații etc.).

Începând cu luna septembrie 2017, inclusiv datele aferente totalității salariaților încadrați la birourile parlamentare din circumscripțiile electorale și plățiți din sume forfetare.

Câștigul salarial mediu brut lunar se calculează prin raportarea sumelor brute plătite din fondul de salarii, din profitul net și alte fonduri, la numărul mediu al salariaților.

În **sumele brute plătite salariaților** sunt cuprinse:

- **Sumele brute plătite din fondul de salarii pentru timpul lucrat:**

- salariile de bază brute corespunzătoare timpului efectiv lucrat în program normal și suplimentar (inclusiv indexările și indemnizațiile de conducere, salariile de merit și alte drepturi care potrivit actelor normative fac parte din salariul de bază);
- sporurile și indemnizațiile acordate sub formă de procent din salariul de bază brut sau în sumă fixă;
- premiile/bonusurile/beneficiile din cursul anului și anuale sub diferite forme din fondul de salarii (inclusiv al 13-lea salariu, premiile de vacanță);
- plățile/primele excepționale (ocasionale) efectuate către salariații care părăsesc întreprinderea (inclusiv primele acordate cu ocazia pensionării), cu condiția ca aceste sume să nu fie prevăzute în contractul de muncă;
- sumele acordate salariaților pentru transportul până la și de la locul de muncă;
- sumele brute acordate salariaților pentru plata zilelor de concediu de odihnă neefectuat;
- sumele aferente stimulentei de risc acordat personalului medical, potrivit prevederilor legale în vigoare;
- alte sume/adaosuri acordate din fondul de salarii potrivit prevederilor legale în vigoare și/sau stabilite

out their activity at the usual workplace. There are not included the employees detached to work abroad and/or those having several jobs with the main job not in the reporting unit, as well as the following categories:

- *employers who carry out their activity within their own enterprises and for whom the income source is solely represented by unit dividends and profits;*

- *family workers are those persons who are carrying out their activity within an economic unit belonging to the family or to a relative, by helping it and for which they do not receive a compensation as wages and salaries; the payment is done in kind (food, clothing, housing) or occasionally or exceptionally in cash, without being included on payrolls;*

- *members of county and local councils;*

- *day labourers represent the persons who carry out unskilled activities on an occasional basis, in accordance with the legal provisions in force.*

In order to avoid the double/multiple registration, the definition of the Fiscal Code (as subsequently amended and supplemented) regarding the activity dependent on the basic function, namely "any activity carried out under an individual labour contract or a special status provided by the law, declared to the employer as basic function by the employee; if the work is performed for several employers, each employee is obliged to declare for each of them the place where he considers to carry out the basic function" must be respected.

Military and similar staff are excluded (The Ministry of National Defence, The Ministry of Interior, The Romanian Intelligence Service etc.).

Starting with September 2017, the data related to the total number of employees assigned to parliamentary offices in electoral districts and paid from lump sums are also included.

The average gross monthly earnings are calculated by relating the gross amounts paid from the salary funds, from the net profit and other funds, to the average number of employees.

The gross amounts paid to employees include:

- **Gross amounts paid from the salary funds for time worked:**

- *gross basic salaries corresponding to the hours actually worked in full-time and overtime (including indexations, leadership allowances, performance salaries and other rights which, according to the legislation, are included in the basic salary);*
- *bonuses and allowances granted as percentage of the basic salary or as flat rates;*
- *bonuses/awards/benefits granted over the year or annually in different forms (including the 13th salary, holiday bonuses);*
- *exceptional payments/bonuses (occasional) paid to the employees who are leaving the enterprise (including retirement bonuses), only if the respective amounts are not related to a labour contract;*
- *amounts paid to employees for transportation from and to the workplace;*
- *amounts granted for the payment of employees for not taken holiday leaves;*
- *amounts related to the risk incentive granted to the medical staff, in accordance with the legal provisions in force;*
- *other amounts/additions paid from the salary fund in accordance with the legal provisions in force and/or*

prin contractele de muncă (inclusiv cele pentru susținerea cheltuielilor cu utilitățile la locul în care salariații își desfășoară activitatea, precum electricitate, încălzire, apă și abonamentul de date, achiziția mobilierului și a echipamentelor de birou, în limitele stabilite de angajator prin contractul de muncă sau regulamentul intern, în limita unui plafon lunar, corespunzător numărului de zile din lună în care salariatul își desfășoară activitatea în regim de telemuncă);

- plata managerului sau după caz, indemnizația brută a administratorului sau premiile de performanță acordate acestora, potrivit contractelor de management, de administrare, de mandat sau a contractelor de performanță încheiate potrivit prevederilor legale în vigoare.

• **Sumele brute plătite din fondul de salarii pentru timpul nelucrat:**

- sumele plătite pentru timpul nelucrat (concedii de odihnă, de studii, pentru zilele de sărbători legale, evenimente familiale deosebite etc.) potrivit prevederilor legale în vigoare și/sau stabilite prin contractele de muncă;

- indemnizațiile suportate de angajator pentru incapacitate temporară de muncă cauzată de boli obișnuite sau de accidente în afara muncii, boli profesionale și accidente de muncă plătite din fondul de salarii (exclusiv sumele plătite din bugetul Fondului național unic de asigurări sociale de sănătate și bugetul Asigurărilor pentru accidente de muncă și boli profesionale), potrivit prevederilor legale în vigoare;

- indemnizațiile suportate de angajator pentru salariații aflați în carantină/izolare la domiciliu (exclusiv sumele plătite din bugetul Fondului național unic de asigurări sociale de sănătate), potrivit prevederilor legale în vigoare;

- sumele plătite pentru întreruperi ale lucrului neimputabile salariaților (inclusiv șomaj tehnic beneficiind de o indemnizație din salariul de baza plătită, potrivit prevederilor legale în vigoare);

- indemnizațiile pentru perioada suspendării temporare a contractului de muncă din inițiativa angajatorului (șomaj tehnic), indiferent dacă sunt suportate de angajator sau din bugetul de stat, potrivit prevederilor legale în vigoare;

- indemnizațiile de care beneficiază salariații pentru zilele libere acordate părinților pentru supravegherea copiilor, în situația închiderii temporare a unităților de învățământ, potrivit prevederilor legale în vigoare;

- indemnizațiile de care beneficiază salariații acordate ca urmare a reducerii timpului de muncă, potrivit prevederilor legale în vigoare.

• **Sumele brute plătite din fondul de salarii sub forma drepturilor în natură și ajutoarelor bănești** cuprind contravaloarea drepturilor în natură și a ajutoarelor bănești acordate ca retribuire a muncii (potrivit prevederilor legale în vigoare și/sau stabilite prin contractele de muncă);

• **Sumele brute acordate salariaților (ca stimulente) din profitul net al unității**, inclusiv suma corespunzătoare cotei managerului sau administratorului, după caz, exclusiv dividendele plătite din profitul net;

• **Sumele brute plătite din alte fonduri (inclusiv drepturi în natură, ajutoare bănești,**

established by employment contracts (including those to support utility expenses at the place where the employees carry out their activity, such as electricity, heating, water and data subscription, purchase of office furniture and equipment, within the limits set by the employer through the employment contract or internal regulations, within a monthly ceiling limit, corresponding to the number of days in the month in which the employee is in tele-work);

- payment of the manager or, as the case may be, the gross allowances of administrators or performance bonuses granted to them, in accordance with the management, administration, mandate or performance contracts, in accordance with the legal provisions in force.

• **Gross amounts paid from the salary funds for hours not worked:**

- amounts paid for hours not worked (holiday or study leaves, legal holidays, special family events, etc.) in accordance with the legal provisions in force and/or established by the labour contracts;

- allowances for temporary work incapacity caused by common diseases or non-related to work injuries, professional diseases and work injuries paid from the salary funds (excluding the amounts paid from the Unique National Health Insurance Fund and Work-Related Accidents and Occupational Diseases Insurance Budget), in accordance with the legal provisions in force;

- allowances for the employees who were in quarantine/home isolation (excluding the amounts paid from the Unique National Health Insurance Fund budget), in accordance with the legal provisions in force;

- amounts paid for work interruptions non-imputable to employees (including technical unemployment as a compensation paid from the basic salary, in accordance with the legal provisions in force);

- allowances from which the employees benefit for the period when the labour contract is temporary suspended at the employer's initiative (technical unemployment), irrespective if are borne by the employer or from the state budget, in accordance with the legal provisions in force;

- allowances from which the employees benefit for the days off granted to parents in order to supervise their children, in cases of temporary closure of educational institutions, in accordance with the legal provisions in force;

- allowances of which the employees benefit as a result of working hours reduction, in accordance with the legal provisions in force.

• **Gross amounts paid from salary fund as payments in kind and cash aids** include the equivalent value of the payments in kind and of the cash aids, paid as work remuneration (in accordance with the legal provisions in force and/or established by labour contracts);

• **Gross amounts paid to the employees (as incentives) from net profit of the unit**, including the amount corresponding to the share of the manager or administrator, as the case may be, excluding dividends paid from the net profit;

• **Gross amounts paid from other funds (including the payments in kind, cash aids, food**

indemnizația/norma de hrana, alte stimulente) decât din fondul de salarii, inclusiv sumele încasate ca penalități provenite din sumele încasate prin executare silită potrivit Codului de procedură fiscală, din cele încasate în cadrul procedurii de reorganizare judiciară și faliment, alte stimulente acordate în afara fondului de salarii, sumele plătite pentru activitatea prestată în proiecte finanțate din fonduri europene, sumele plătite direct din costuri pentru drepturile în natură sub forma de produse, chirie, combustibil, energie, transport, contravaloarea biletelor de valoare (tichete de masă, tichete de creșă, tichete cadou, tichete culturale și vouchere/tichete de vacanță), toate sumele acordate conform prevederilor legale în vigoare.

Câștigul salarial mediu net lunar rezultă prin scăderea din sumele brute plătite aferente câștigului salarial mediu brut lunar a contribuției de asigurări sociale datorată de salariați, a contribuției de asigurări sociale de sănătate datorată de salariați și a impozitului corespunzător, rezultatul fiind împărțit la numărul mediu al salariaților.

Câștigul salarial mediu brut/net diseminat lunar **nu cuprinde** sumele compensatorii, sumele plătite retroactiv ca urmare a câștigării în instanță a drepturilor bănești aferente anilor anteriori.

Conform prevederilor legislației naționale în vigoare (OUG nr. 79/2017 cu modificările și completările ulterioare), contribuțiile de asigurări sociale, respectiv cele de asigurări sociale de sănătate care cădeau în sarcina angajatorului au fost transferate în sarcina salariatului și, începând cu luna ianuarie 2018, sunt **suportate în totalitate de salariat**, fiind reflectate în cuantumul brut al câștigului salarial nominal (cheltuielile directe cu forța de muncă).

În consecință, indicatorul „**câștig salarial mediu brut lunar**” precum și componentele privind „**cheltuielile directe (salariale) cu forța de muncă**”, respectiv „**cheltuielile indirecte (non-salariale)**” ale indicelui trimestrial al costului orar al forței de muncă produse și diseminate începând cu luna de referință ianuarie 2018 nu mai este comparabil cu seriile de date anterioare anului 2018.

Aceste prevederi legale nu influențează comparabilitatea datelor pentru seriile de „**câștig salarial mediu net lunar**” și comparabilitatea datelor pentru seriile de date aferente „**indicilor trimestriali ai costului total cu forța de muncă**”.

Conform prevederilor legale în vigoare, salariații din domeniul cercetare-dezvoltare și inovare beneficiază de scutire de impozit.

Pentru perioada **1 ianuarie 2019 - 31 decembrie 2028** inclusiv, conform legislației naționale în vigoare (OUG nr. 114/2018 privind instituirea unor măsuri în domeniul investițiilor publice și a unor măsuri fiscal-bugetare, modificarea și completarea unor acte normative și prorogarea unor termene), salariații din domeniul construcțiilor beneficiază de unele prevederi speciale în ceea ce privește impozitul, contribuția de asigurări sociale și contribuția de asigurări sociale de sănătate.

Pentru perioada **1 iunie 2022 - 31 decembrie 2028** inclusiv, conform legislației naționale în vigoare (Legea nr. 135/2022 pentru modificarea și completarea unor acte normative), salariații din domeniul agriculturii și industriei alimentare beneficiază de unele prevederi speciale în ceea ce privește impozitul, contribuția de asigurări sociale și contribuția de asigurări sociale de sănătate.

Începând cu **1 iunie 2022**, conform legislației naționale în vigoare (OUG nr. 67/2022 privind unele măsuri fiscale), salariații care desfășoară activitate în baza contractului

allowance/norm, other allowances) than the salary funds, including incentives granted from a fund established by applying a percentage to the amounts obtained from turning into account seized goods from penalties coming from amounts cashed based on enforced legal acts in accordance to the Fiscal procedure code, those cashed based on judicial restructuring and bankruptcy, other incentive granted besides the salary funds, the amounts paid for activity performed in projects financed from European funds, payments in kind as products, rents, fuel, energy, transport; the values tickets equivalent (meal tickets, gift tickets, nursery tickets, cultural tickets, holiday vouchers/tickets), all amounts granted based on legal provisions in force.

The average net monthly earnings results by subtracting from the paid gross amounts related to the average gross monthly earnings, the social security contribution paid by the employees, the social health insurance paid by the employees and the corresponding tax, the result being divided by the average number of employees.

The average gross/net earnings monthly disseminated **do not contain** severance payments, retroactively paid amounts as consequence of winning the lawsuits involving the money rights related to previous years.

According to the provisions of national legislation in force (GEO No 79/2017, as subsequently amended and supplemented), the social security contribution and the social health insurance contribution paid by the employer were transferred to the employee; thus, starting with January 2018, these contributions are **borne entirely by the employee**, being reflected in the gross amount of the nominal earnings (direct labour cost).

Consequently, the indicator "**average monthly gross earnings**" and the components of the quarterly hourly labour cost index: "**direct costs (wages and salaries)**" and "**other costs (non-wages costs)**" produced and disseminated starting with the reference month January 2018 are no longer comparable with data series prior to 2018.

These legal provisions do not affect the data series comparability for the "**average monthly net earnings**" and do not affect the data series comparability for the "**total quarterly labour cost index**".

In accordance with the legal provisions in force, the employees working in the field of research, development and innovation are tax exempted.

For the period **1 January 2019 - 31 December 2028**, in accordance with the national legislation in force (GEO No 114/2018 setting up measures in the public investments field and some fiscal-budgetary measures, modification and completion of some normative acts and extension of some deadlines), the employees working in construction benefit of some special provisions concerning tax, social insurance contribution and social health insurance contribution.

For the period **1 June, 2022 - 31 December, 2028 inclusive**, in accordance with the national legislation in force (Law No. 135/2022 on the amendment and completion of some normative acts), the employees in the field of agriculture and manufacturing of food products benefit from some special provisions concerning tax, social insurance contribution and social health insurance contribution.

Starting from the **1st of June 2022**, according to the national legislation in force (GO no. 67/2022 regarding some fiscal measures), the employees who carry out an

individual de muncă, încadrați cu normă întreagă, la locul unde se află funcția de bază, nu datorează impozit pe venit și contribuții sociale obligatorii pentru o sumă de 200 de lei reprezentând venituri din salarii și asimilate salariilor, în următoarele situații:

- angajatorii majorează voluntar, oricând în perioada **1 iunie-31 decembrie 2022 inclusiv**, nivelul salariului de bază lunar brut cu suma de 200 de lei, respectiv de la 2550 de lei la 2750 de lei;
- nivelul salariului de bază lunar brut stabilit potrivit contractului individual de muncă, fără a include sporuri și alte adaosuri, este de 2750 de lei, în cazul persoanelor nou-angajate în perioada **1 iunie-31 decembrie 2022 inclusiv**.

Începând cu **1 ianuarie 2023**, conform legislației naționale în vigoare (OUG nr. 168/2022), în cazul salariaților care desfășoară activitate în baza contractului individual de muncă, încadrați cu normă întreagă, la locul unde se află funcția de bază, nu se datorează impozit pe venit și nu se cuprinde în baza lunară de calcul a contribuțiilor sociale obligatorii suma de 200 lei/lună, reprezentând venituri din salarii și asimilate salariilor.

Începând cu 1 noiembrie 2023 conform legislației naționale în vigoare (Codul Fiscal):

- salariații din activitatea de creare de programe pentru calculator beneficiază de unele prevederi speciale în ceea ce privește impozitul și contribuția de asigurări sociale;
- salariații din domeniul construcțiilor, agriculturii și industriei alimentare datorează contribuția de asigurări sociale de sănătate.

Numărul mediu al salariaților cuprinde persoanele angajate cu contract de muncă/raport de serviciu pe durată determinată sau nedeterminată (inclusiv lucrătorii sezonieri, managerul sau administratorul), al căror contract de muncă/raport de serviciu nu a fost suspendat în perioada de referință.

Numărul mediu al salariaților se calculează ca medie aritmetică simplă rezultată din suma efectivelor zilnice de salariați (**exclusiv** cei al căror contract de muncă/raport de serviciu a fost suspendat), din perioada de referință, inclusiv din zilele de repaus săptămânal, sărbători legale și alte zile nelucrătoare, împărțită la numărul total al zilelor calendaristice.

În **efectivul zilnic al salariaților** luat în calculul numărului mediu **se cuprind** următoarele categorii de salariați:

- persoanele cu contract de muncă/raport de serviciu pe durată determinată sau nedeterminată, inclusiv salariații detașați la lucru în străinătate (dacă unitatea care i-a detașat le-a asigurat o remunerație în țară, pentru care a virat contribuții sociale obligatorii și impozit);
- persoanele al căror contract de muncă/raport de serviciu a fost suspendat din inițiativa angajatorului (în cazul întreruperii temporare a activității) și au beneficiat de o indemnizație din salariul de bază corespunzător locului de muncă ocupat;
- persoanele aflate în incapacitate temporară de lucru (concediu medical, carantină/izolare la domiciliu) pe perioada când aceștia sunt plătiți de angajator din fonduri proprii;
- persoanele aflate în carantină/izolare la domiciliu pe perioada când aceștia sunt plătiți de angajator din fonduri proprii;

activity based on the individual employment contract, employed full-time, at the place where the main job is located, do not own income tax and mandatory social contributions for an amount of 200 lei representing income from wages and salaries, in the following situations:

- *employers voluntarily increase, at any time between **1 June, 2022 - 31 December, 2022 inclusive**, the level of the basic gross monthly salary by the amount of 200 lei, respectively from 2550 lei to 2750 lei;*
- *the basic gross monthly salary level established according to the individual employment contract, without including benefits and other additions, is 2750 lei, in the case of newly employed persons between **1 June 2022 - 31 December 2022**.*

*Starting with the **1st of January 2023**, according to the national legislation in force (GEO no. 168/2022), the employees who carry out an activity based on the individual employment contract, employed full-time, at the place where the main job is located, do not own income tax and mandatory social contributions for an amount of 200 lei/month representing income from wages and salaries.*

Starting with the 1st of November 2023, according to the national legislation in force (Fiscal Code):

- *the employees working in the activity of creating computer programs benefit from some special provisions concerning tax and social security contribution;*
- *the employees working in the field of construction, agriculture and manufacture of food products owes social health insurance contribution.*

The average number of employees includes persons employed with a definite or indefinite labour contract/agreement (including seasonal workers, manager or administrator), whose labour contract/agreement has not been suspended during the reference period.

The average number of employees is calculated as a simple arithmetic mean of the sum of the daily number of employees (those with suspended labour contract/agreement **excluded**), over the reference period, including the week-ends, legal holidays and other non-working days, divided by the total number of calendar days.

In the **total daily number of employees** considered for the calculation of the average number, **are included**:

- *persons employed under a labour contract/agreement of a definite or indefinite period, including the employees detached to work abroad (if the unit that detached them provided remuneration in the country, for which it transferred compulsory social contributions and tax);*
- *persons whose labour contract/agreement has been suspended at the initiative of the employer (in case of temporary interruption of activity) and have received an allowance from the basic salary corresponding to the job;*
- *persons who are temporarily in work incapacity (medical leave, quarantine/home isolation) during the time period in which they are paid from the employer's own funds;*
- *persons in quarantine/home isolation during the time period when are paid by the employer from his own funds;*

- părinții, în timpul zilelor libere acordate pentru supravegherea copiilor, în situația închiderii temporare a unităților de învățământ, indiferent din ce fonduri sunt plătiți;
- salariații al căror timp de lucru a fost redus temporar, indiferent din ce fonduri sunt plătiți.

Din efectivul zilnic al salariaților luat în calculul numărului mediu **se exclud**: salariații aflați în concedii fără plată, în grevă, patronii care își desfășoară activitatea în propria unitate și pentru care sursa de venit o constituie numai dividendele și profitul unității, lucrătorii familiali (persoanele care-și exercită activitatea într-o unitate economică aparținând familiei sau unei rude, pe care o ajută și pentru care nu primesc remunerație sub formă de salariu; plata se realizează în natură (hrană, haine, locuință) sau ocazional, cu titlu excepțional, și în bani, fără a figura pe statul de salarii), membrii consiliilor județene și locale, zilierii (persoane fizice care desfășoară activități necalificate cu caracter ocazional, potrivit prevederilor legale în vigoare).

În zilele de repaus săptămânal, sărbători legale și alte zile nelucrătoare se ia în calcul ca efectiv zilnic numărul salariaților din ziua precedentă, cu excepția celor al căror contract de muncă/raport de serviciu a încetat în această zi. În cazul când unitatea a fost înființată sau și-a încetat activitatea în cursul lunii de referință, se iau în calcul efectivele zilnice numai pentru perioada în care a funcționat, iar suma rezultată se împarte la numărul total al zilelor calendaristice din lună.

Salariații angajați cu normă parțială se includ în numărul mediu proporțional cu timpul de lucru prevăzut în contractul de muncă. În efectivul salariaților luat în calculul numărului mediu se includ numai persoanele care au fost plătite.

În **mod excepțional**, pentru cazurile când **se plătesc sume corespunzătoare perioadelor anterioare** (de exemplu: premii din cursul anului sau anuale, premii de vacanță, al 13-lea salariu, sume brute restante din ultimele luni ale anului precedent (de exemplu: plata restantă a însoțitorilor persoanelor cu dizabilități), sume brute plătite retroactiv ca urmare a câștigării în instanță a drepturilor bănești pentru primele de vacanță și a unor sporuri aferente anului în curs), **numărul beneficiarilor** (foști salariați sau salariați cu contract de muncă/raport de serviciu suspendat) **se include în numărul mediu al salariaților** proporțional cu perioadele pentru care se realizează plățile respective, astfel încât să existe o corespondență directă între sumele brute plătite și numărul mediu al salariaților.

Câștigul salarial mediu orar reprezintă raportul dintre sumele plătite salariaților de către operatorii economici în luna de referință și numărul de ore-om aferente timpului efectiv lucrat din luna de referință (inclusiv timpul suplimentar).

Indicele câștigului salarial mediu net se calculează ca raport între câștigul salarial mediu net din luna curentă și cel din luna de comparație, exprimat procentual.

- *parents, during the days off granted to them in order to supervise their children, in cases of temporary closure of educational institutions, irrespective of the funds from which they are paid;*
- *employees whose working hours have been temporarily reduced, irrespective of the funds from which they are paid.*

*From the daily number of employees taken into consideration when calculating the average number, the following **are excluded**: employees on unpaid leave, on strike, employers who carry out their activity within their own unit and for whom the income source is solely represented by the unit's dividends and profits, family workers (persons who are carrying out their activity within an economic unit belonging to the family or to a relative, which they help and for which they do not receive a remuneration as a salary; the payment is made in kind (food, clothing, housing), or occasionally, with an exceptional title in money, without being included on payrolls), members of local and county councils, day labourers (natural persons who carry out unqualified activities on an occasional nature, in accordance with the legal provisions in force).*

During the week-ends, legal holidays and other non-working days the number of employees of the previous day is taken into consideration as daily number of employees, except for those whose employment contract/agreement ceased that day. If the unit was established or ceased its activity during the reference month, the daily number of employees is taken into account only for the period in which it operated, and the resulting amount is divided by the total number of calendar days.

Part-time employees are included in the average number proportional with the working time included in the labour contract. In the number of employees taken into consideration when calculating the average number, only the paid persons are included.

***Exceptionally**, in the cases when **amounts corresponding to previous periods are paid** (e.g. bonuses over the year or annual bonuses, holiday bonuses, the 13th salary, gross backdated paid arrears for the last months of the previous year (i.e. the payments of the companions of persons with disabilities), gross amounts paid retroactively as a result of winning in court of holiday bonuses and other amounts for the current year), **the number of beneficiaries** (former employees or employees with suspended labour contract/agreement) **are included in the average number of employees** proportionally with the periods for which the respective payments were done, so that a direct correlation between the gross amounts paid and the average number of employees is to be made.*

***The hourly average earnings** represent the ratio between amounts paid to the employees by the economic operators in the reference month and the number of man-hours for the actual worked period from the reference month (including overtime).*

***The average net earnings index** is calculated as ratio between the average net earnings in the current month and that in the comparison month, expressed as a percentage.*

Sursa datelor

Datele lunare privind câștigul salarial și efectivul de salariați sunt obținute printr-o cercetare statistică selectivă. Pentru dimensionarea eșantionului s-a luat în considerare obținerea unor estimări ale principalelor caracteristici cercetate, care să fie afectate de erori în limita a +/-3% și garantate cu o probabilitate de 95%.

Începând cu luna ianuarie 2023 eșantionul cuprinde circa 23000 unități economico-sociale. Unitățile din „sectorul bugetar” sunt cuprinse exhaustiv în cercetare, excepție făcând unitățile administrației publice locale pentru care datele la nivelul consiliilor locale comunale se culeg pe bază de eșantion reprezentativ la nivel de județ (cca. 820 de unități). Pentru sectorul economic, au fost incluse în cercetare unitățile cu 4 salariați și peste, care reprezintă 88,28% din numărul total al salariaților din acest sector.

În scopul îmbunătățirii calității rezultatelor și a creșterii ratei totale de răspuns se aplică metode de estimare prin imputarea unităților fără date în cercetarea statistică care au raportat date în sursele administrative¹⁾ („Declarația privind obligațiile de plată a contribuțiilor sociale, impozitului pe venit și evidența nominală a persoanelor asigurate (D112)”). Rata de imputare²⁾ este de sub 10%.

Obiectivul cercetării statistice lunare asupra câștigurilor salariale îl constituie evaluarea tendințelor pe termen scurt ale câștigurilor salariale medii lunare și orare pe total economie și sectoare de activitate.

Datele sunt **agregate după activitatea omogenă a unităților**; aceasta înseamnă că în activitatea de administrație publică (conform CAEN Rev.2) **nu sunt cuprinse** toate activitățile secundare desfășurate în administrația publică centrală și locală, de tipul:

- asistență socială;
- activități de spectacole, culturale, sportive și recreative;
- peisagistică și servicii pentru clădiri;
- agricultură;
- distribuția apei, salubritate, gestionarea deșeurilor, activități de decontaminare;
- construcții;
- transport și depozitare;
- producere și furnizare de energie electrică și termică, gaze, apă caldă și aer condiționat;
- închiriere și sub-inchiriere a bunurilor imobiliare etc.

Informațiile aferente activităților secundare sunt cuprinse, fiecare, la activitățile economice conform CAEN Rev.2 corespunzătoare.

Informațiile referitoare la „**sectorul bugetar**” trebuie utilizate cu atenție, deoarece datele se referă la statisticile din activitățile economice (agregate după activitatea omogenă) conform CAEN Rev.2 de administrație publică, învățământ și sănătate și asistență socială (inclusiv sector privat pentru învățământ - cca. 3,5%, respectiv sănătate și asistență socială - cca. 11,2%), exclusiv forțele armate și personalul asimilat (Ministerul Apărării Naționale, Ministerul Afacerilor Interne, Serviciul Român de Informații etc.).

Data source

The monthly data regarding the earnings and the number of employees are obtained through a statistical sampling survey. In view to set up the sample size, estimates of the main characteristics observed have been taken into account, which could be affected by errors of +/-3% at most and guaranteed with a probability of 95%.

Starting with January 2023, the sample comprises about 23000 economic and social units. “Budgetary sector” units are exhaustively included in the survey, except local public administration for which data at level of local communal councils are collected based on a representative sample at county level (about 820 units). For the economic sector, units of 4 employees and over were included in the survey, covering 88.28% of total employees in this sector.

In order to improve the quality of the results and to increase the overall response rate, estimation methods were applied, by imputing the units without data in the statistical survey, but which data reported in administrative sources¹⁾ („Declaration on obligations to pay social contributions, income tax and nominal record of insured persons (D112)”). The imputation rate²⁾ is under 10%.

The objective of the monthly statistical survey on earnings is to evaluate short-term trends of monthly average and hourly earnings per total economy and by activity sector.

Data are **aggregated by homogeneous activity of units**, meaning that public administration activity (according to CAEN Rev.2) **does not include** all the secondary activities developed in central and local public administration of the following types:

- social assistance;
- arts, entertainment and recreation;
- landscape and building services;
- agriculture;
- water supply; sewerage, waste management and remediation activities;
- construction;
- transport and storage;
- electricity, gas, steam and air conditioning supply;
- renting and sub-renting real estate goods etc.

Information about secondary activities are included, each, in the corresponding economic activities according to CAEN Rev.2.

Information regarding the „**budgetary sector**” should be carefully used because the data refer to statistics from economic activities (aggregated by homogeneous activity) according to CAEN Rev.2 of public administration, education, human health and social work activities (including private sector for education – about 3.5%, respectively human health and social work activities – about 11.2%) except armed forces and assimilated staff (The Ministry of National Defence, The Ministry of Interior, The Romanian Intelligence Service etc.)

¹⁾ Agenția Națională de Administrare Fiscală. / National Agency for Fiscal Administration.

²⁾ Cauzele care intră în calculul ratei de imputare: refuz, unități neidentificate, unități necontactate, unități temporar/definitiv fără activitate sau în insolvență la sfârșitul perioadei de referință (care au raportat date în sursele administrative).
Types of non-responses taken into account: refusal, units not identified, units not contacted, temporarily/definitely inactive or insolvent units at the end of the reference period (which reported data in administrative sources).

Aceste statistici nu țin cont de forma de finanțare, scopul lor fiind cel de furnizare de informații pe activități economice conform CAEN Rev.2.

Informațiile corespunzătoare formei de finanțare sunt gestionate de Ministerul Finanțelor, în conformitate cu prevederile OUG nr. 48/2005, cu completările și modificările ulterioare.

Indicele trimestrial al costului forței de muncă este un indicator pe termen scurt care permite evaluarea tendințelor **costurilor orare** suportate de angajator cu forța de muncă salariată. Metodologia utilizată și seriile de date sunt construite în conformitate cu prevederile Regulamentului Consiliului și Parlamentului European nr. 450/2003 privind indicii costului de muncă.

Indicii trimestriali ai costului forței de muncă se calculează ca indici de tip Laspeyres, pentru costul total cu forța de muncă și cele două componente ale acestuia: cheltuieli directe (salariale) și cheltuieli indirecte (non-salariale), cu anul de referință 2020.

În trimestrul I 2023 întreaga serie de date (2000-2022) a fost recalculată prin modificarea anului de referință din 2016 în 2020.

Indicii trimestriali ai costului forței de muncă sunt calculați ca indici provizorii pentru anul (N), urmând a fi recalculați ca definitivi în anul (N+1), când devin disponibile datele din ancheta anuală asupra costului forței de muncă.

În trimestrul III 2023 datele aferente anului 2022 și primelor două trimestre ale anului 2023 au fost recalculat deoarece au devenit disponibile rezultatele Anchetei costului forței de muncă în anul 2022.

Costul total cu forța de muncă - reprezintă totalitatea cheltuielilor – directe și indirecte – suportate de angajator cu forța de muncă salariată. Conform metodologiei europene, se exclud cheltuielile suportate de angajator cu formarea profesională a angajaților, recrutarea personalului și echipamentul de protecție.

În costul total cu forța de muncă sunt cuprinse și sumele plătite salariaților pentru șomajul tehnic, suportate de angajator din fonduri proprii. Subvențiile acordate angajatorilor (potrivit prevederilor legale) de la bugetul statului pentru plata indemnizației de care beneficiază salariații în perioada suspendării temporare a contractului de muncă, din inițiativa angajatorului (șomaj tehnic), părinții în timpul zilelor libere acordate pentru supravegherea copiilor, în situația închiderii temporare a unităților de învățământ și salariații al căror timp de lucru a fost redus temporar (diferența dintre salariul de bază brut prevăzut în contractul de muncă și salariul de bază brut aferent orelor de muncă efectiv prestate ca urmare a reducerii timpului de muncă) sunt estimate pe baza surselor de date administrative și scăzute din costul orar al forței de muncă (conform prevederilor Regulamentului Consiliului și Parlamentului European nr. 450/2003 privind indicii trimestriali ai costului forței de muncă). În plus, indicatorii sunt influențați de evoluția timpului efectiv lucrat.

Cheltuielile directe cu forța de muncă - includ sumele brute plătite din fondul de salarii pentru timpul lucrat (inclusiv premii) pentru timpul nelucrat, drepturile în natură ca remunerare a muncii (potrivit prevederilor din contractele colective de muncă), sumele brute plătite salariaților (ca stimulente) din profitul net realizat de unitate, sumele brute plătite din alte fonduri (inclusiv drepturi în natură) acordate conform legislației în vigoare. În cheltuielile directe cu forța de muncă se cuprind și contribuțiile de asigurări sociale, respectiv cele de asigurări sociale de sănătate suportate de angajat.

These statistics do not take into account the financing type, their purpose being to provide information by economic activity according to CANE Rev.2.

Information corresponding to the financing type is administered by the Ministry of Finance according to the stipulations of GEO No 48/2005, with subsequent amendments and completions.

The quarterly labour cost index is a short-term indicator allowing the assessment of the trends of hourly costs incurred by the employer with the employed labour force. The methodology used and the data series are built according to the Council and European Parliament Regulation No 450/2003 concerning the labour cost index.

The quarterly labour cost indices are calculated as Laspeyres type indices for total labour costs and its two components: direct costs (wages and salaries) and other costs (non-wages costs), with 2020 as reference year.

In the first quarter of 2023, the whole data series (2000-2022) were recalculated by changing the base year from 2016 to 2020.

The quarterly labour cost indices are calculated as provisional indices for the year (N) and recalculated as final ones for the year (N+1), when data from the annual survey on labour costs become available.

In the third quarter of 2023 the data related to 2022 and the first two quarters of 2023 were recalculated due to the fact that the results of Labour Cost Survey for year 2022 became available.

Total labour cost – represents total expenditure – direct and indirect – incurred by the employer with the employed labour force. According to the European methodology, the expenditure incurred by the employer with vocational training of employees, staff recruitment and protection equipment are excluded.

In the total labour cost are also included the amounts paid to the employees for technical unemployment, borne by the employer from its own funds. Subsidies granted to employers (according to legal provisions) from the state budget for the payment of the benefits received by the employees during the temporary suspension of their labour contract, at the employer's initiative (technical unemployment), parents during the days off for childcare, in situations of temporary closure of educational institutions and employees whose working hours have been temporarily reduced (the difference between the gross basic salary stipulated in the individual labour contract and the gross basic salary related to the hours actually worked as a result of the hours reduction) were estimated based on administrative data and deducted from the hourly labour cost (according to the provisions of the European Parliament and Council Regulation no. 450/2003 concerning the labour cost index). Furthermore, the indicators are influenced by the evolution of the hours actually worked.

Direct costs (wages and salaries) – include gross payments as direct remuneration for the hours worked (including bonuses), payment for days not worked, payment in kind (according to collective agreements), gross payments (as cash incentives) from the net profit of the unit, gross payments from other funds (including in kind) according to national legislation in force. In the direct costs is also included the social security contribution and the social health insurance contribution borne by the employee.

Cheltuielile indirecte cu forța de muncă - includ contribuțiile angajatorului la fondurile de asigurări și protecție socială, sumele brute plătite salariaților care părăsesc unitatea (ieșirea la pensie, transfer, detașare etc.), sumele brute plătite pentru întreruperi ale lucrului neimputabile slariaților, alte cheltuieli cu forța de muncă. Conform prevederilor legislației naționale în vigoare (OUG nr. 79/2017 cu modificările și completările ulterioare), contribuțiile de asigurări sociale, respectiv cele de asigurări sociale de sănătate care cădeau în sarcina angajatorului au fost transferate în sarcina salariatului și, începând cu luna ianuarie 2018, sunt **suportate în totalitate de salariat**, fiind reflectate în cuantumul brut al câștigului salarial nominal (**cheltuielile directe** cu forța de muncă).

În consecință, componentele privind „**cheltuielile directe (salariale) cu forța de muncă**”, respectiv „**cheltuielile indirecte (non-salariale)**” ale indicelui trimestrial al costului orar al forței de muncă produse și diseminate începând cu trimestrul I 2018 nu mai sunt comparabile cu seriile de date anterioare anului 2018.

Aceste prevederi legale nu influențează comparabilitatea datelor pentru seriile de date aferente „**indicator trimestrial ai costului total cu forța de muncă**”.

Pentru perioada 1 ianuarie 2019 - 31 decembrie 2028 inclusiv, conform legislației naționale în vigoare (OUG nr. 114/2018 privind instituirea unor măsuri în domeniul investițiilor publice și a unor măsuri fiscal-bugetare, modificarea și completarea unor acte normative și prorogarea unor termene), angajatorii din domeniul construcțiilor beneficiază de unele prevederi speciale în ceea ce privește contribuția asiguratorie pentru muncă datorată de angajator bugetului general consolidat.

Pentru perioada 1 iunie 2022 - 31 decembrie 2028 inclusiv, conform legislației naționale în vigoare (Legea nr. 135/2022 pentru modificarea și completarea unor acte normative), salariații din domeniul agriculturii și industriei alimentare beneficiază de unele prevederi speciale în ceea ce privește impozitul, contribuția de asigurări sociale și contribuția de asigurări sociale de sănătate.

Începând cu 1 iunie 2022, conform legislației naționale în vigoare (OUG nr. 67/2022 privind unele măsuri fiscale), salariații care desfășoară activitate în baza contractului individual de muncă, încadrați cu normă întreagă, la locul unde se află funcția de bază, nu datorează impozit pe venit și contribuții sociale obligatorii pentru o sumă de 200 de lei reprezentând venituri din salarii și asimilate salariilor, în următoarele situații:

- angajatorii majorează voluntar, oricând în perioada 1 iunie-31 decembrie 2022 inclusiv, nivelul salariului de bază lunar brut cu suma de 200 de lei, respectiv de la 2550 de lei la 2750 de lei;
- nivelul salariului de bază lunar brut stabilit potrivit contractului individual de muncă, fără a include sporuri și alte adaosuri, este de 2750 de lei, în cazul persoanelor nou-angajate în perioada 1 iunie-31 decembrie 2022 inclusiv.

Costul mediu orar al forței de muncă reprezintă raportul dintre cheltuielile angajatorului cu forța de muncă și timpul efectiv lucrat.

Timpul efectiv lucrat cuprinde numărul total de ore lucrate în program normal de lucru și numărul de ore lucrate suplimentar (în zilele lucrătoare, peste programul normal de lucru și în zilele de repaus săptămânal, sărbători legale și alte zile nelucrătoare).

Other costs (non-wages costs) – include the employer's contributions to insurance and social protection funds, gross payment to employees leaving the unit (retirement, transfer, detachment etc.), gross payments for work breaks not-imputed to employees, other labour costs.

According to the national legislation provisions in force (GEO No 79/2017, with subsequent amendments and completions), the social security contributions, respectively the social health insurance contributions paid by the employer were transferred to the employee and, starting with January 2018, **are entirely borne by the employee** being reflected in the gross amount of the nominal earnings (**direct labour cost**).

Consequently, the data series for the two components of the quarterly labour cost index: “**direct costs (wages and salaries)**” and “**other costs (non-wages costs)**”, starting with the 1st quarter of 2018, are no longer comparable to the data series prior to 2018.

These legal provisions **do not affect** the data series comparability for the “**Total labour cost index**”.

For the period 1 January 2019 - 31 December 2028, in accordance with the legal provisions in force (GEO No 114/2018 setting up measures in public investments field and some fiscal-budgetary measures, modification and completion of some normative acts and extension of some deadline), the employers in the field of construction benefit from some special provisions concerning the employment insurance contributions paid by the employers to the general consolidated budget.

For the period 1 June 2022 - 31 December 2028, in accordance with the legal provisions in force (Law No 135/2022 on the modification and completion of some normative acts), the employees working in the field of agriculture and manufacturing of food products benefit from some special provisions concerning tax, social security contribution and social health insurance contribution.

Starting from 1st of June 2022, according to the national legislation in force (GEO No 67/2022 regarding some fiscal measures), the employees who carry out an activity based on the individual employment contract, employed full-time, at the place where the main job is located, do not owe tax on income and mandatory social contributions for an amount of 200 lei representing income from wages and salary-related income, in the following situations:

- employers voluntarily increase, at any time between 1 June - 31 December 2022, the level of the gross monthly basic salary by the amount of 200 lei, respectively from 2550 lei to 2750 lei;
- the gross monthly basic salary level established according to the individual employment contract, without including benefits and other allowances, is 2750 lei, in the case of newly employed persons between 1 June - 31 December 2022.

Average hourly labour cost represents the ratio between the employer's expenses with the labour force and the time actually worked.

The time actually worked includes the total number of hours worked during the usual working time and the over time (additional to the normal working hours, during the weekends, holidays etc.).

Pe lângă seria indicilor trimestriali ai costului forței de muncă în formă brută (neajustată), începând cu trimestrul IV 2007, se calculează, trimestrial, și seriile în formă:

- a) ajustată după efectul zilelor lucrătoare și
- b) ajustată după efectul zilelor lucrătoare și sezonier, eliminându-se efectul variației numărului de zile lucrătoare de la un trimestru la altul, precum și efectul variației sezoniere.

Ajustarea s-a realizat prin metoda regresivă, în conformitate cu recomandările Regulamentului Consiliului și Parlamentului European nr. 450/2003 privind indicii trimestriali ai costului forței de muncă.

Începând cu trimestrul III 2016, pentru ajustare s-a folosit pachetul de programe JDemetra+ v2.2 (metoda TRAMO/SEATS), care realizează estimarea efectului numărului de zile lucrătoare diferit de la un trimestru la altul și efectul calendarului (an bisect și alte sărbători naționale), precum și identificarea și corectarea valorilor extreme (schimbări ocazionale de nivel, tranzitorii sau permanente).

Seria ajustată după numărul de zile lucrătoare s-a obținut prin eliminarea acestor efecte din seria brută, cu ajutorul unor coeficienți de corecție, stabiliți în funcție de modelul de regresie utilizat (aditiv sau multiplicativ).

Ajustarea s-a realizat prin metoda indirectă, respectiv prin aplicarea metodei de ajustare la nivelurile inferioare (asupra componentelor indicilor), indicii ajustați calculându-se din componentele ajustate.

Estimarea componentelor neobservate: trend-ciclu, sezonaliitate și componenta neregulată se realizează de către programul SEATS pe baza modelelor ARIMA.

Seriile ajustate sezonier s-au obținut prin eliminarea componentei sezoniere din seria ajustată după efectul zilelor lucrătoare.

Sfera de acoperire: începând cu trimestrul I 2009, indicii trimestriali ai costului forței de muncă se calculează pentru următoarele activități economice definite conform Clasificării Activităților din Economia Națională (CAEN Rev.2), armonizată cu clasificarea europeană în domeniu (NACE Rev.2):

- B - Industria extractivă
- C - Industria prelucrătoare
- D - Producția și furnizarea de energie electrică și termică, gaze, apă caldă și aer condiționat
- E - Distribuția apei; salubritate, gestionarea deșeurilor, activități de decontaminare
- F - Construcții
- G - Comerțul cu ridicata și cu amănuntul; repararea autovehiculelor, motocicletelor
- H - Transport și depozitare
- I - Hoteluri și restaurante
- J - Informații și comunicații
- K - Intermedieri financiare și asigurări
- L - Tranzacții imobiliare
- M - Activități profesionale, științifice și tehnice

- N - Activități de servicii administrative și activități de servicii suport
- O - Administrație publică și apărare; asigurări sociale din sistemul public
- P - Învățământ
- Q - Sănătate și asistență socială
- R - Activități de spectacole, culturale și recreative
- S - Alte activități de servicii

Besides the series of unadjusted quarterly labour cost index, starting with the fourth quarter of 2007, the following series are also calculated:

- a) working days adjusted and
- b) working days and seasonally adjusted, the variation effect of working days number from one quarter to another, as well as the effect of seasonal variation being eliminated.

The adjustment was done by the regressive method, according to the recommendations of the Council and European Parliament Regulation No 450/2003 regarding quarterly labour cost indices.

Starting with the third quarter of 2016, the JDemetra+ v2.2 software package (TRAMO/SEATS method), which performs the estimation of the working days number effect, different from one quarter to another and the effect of calendar (leap year, other national holidays), as well as the identification and correction of outliers (occasional, transitional or permanent changes in level) were used for adjustment.

The working days adjusted series were obtained by eliminating these effects from non-adjusted series, by means of correction coefficients, set up according to the regression model used (additive or multiplicative).

The adjustment was done by the indirect method, respectively by applying the adjustment method at lower levels (over the indices components), adjusted indices being calculated from adjusted components.

The estimation of non-observed components: trend-cycle, seasonality and irregular component is developed by the program SEATS based on the ARIMA models.

The seasonally adjusted series were obtained by eliminating the seasonal components from the working days adjusted series.

Coverage: starting with the 1st quarter of 2009, labour cost indices are calculated for the following economic activities as defined by the Classification of Activities in the National Economy (CAEN Rev.2) harmonised with NACE Rev.2:

- B - Mining and quarrying
- C - Manufacturing
- D - Electricity, gas, steam and air conditioning production and supply
- E - Water distribution; sanitation, waste administration, decontamination activities
- F - Construction
- G - Wholesale and retail; repair of motor vehicles and motorcycles
- H - Transport and storage
- I - Hotels and restaurants
- J - Information and communication
- K - Financial intermediation and insurance
- L - Real estate activities
- M - Professional, scientific and technical activities

- N - Administrative and support services activities
- O - Public administrative and defence; compulsory social security
- P - Education
- Q - Health and social work activities
- R - Arts, entertainment and recreation
- S - Other service activities

Sursa datelor: calculul indicilor trimestriali ai costului forței de muncă se realizează pe baza informațiilor obținute din două **surse de date statistice:**

- ancheta lunară asupra câștigurilor salariale (conform Regulamentului Consiliului și Parlamentului European nr. 1165/1998 și nr. 1158/2005 privind statisticile pe termen scurt);
- ancheta anuală asupra costului forței de muncă (conform Regulamentului Consiliului și Parlamentului European nr. 530/1999 privind statisticile structurii câștigurilor salariale și costului forței de muncă).

Datele anului 2008 au fost estimate conform noii Clasificări a Activităților din Economia Națională (CAEN Rev.2), armonizată cu clasificarea europeană în domeniu (NACE Rev.2). Metoda de estimare aplicată se bazează pe matricea de conversie a activităților economice definite conform CAEN Rev.1, în activitățile economice definite conform CAEN Rev.2. La baza construirii matricei de conversie au stat datele colectate conform ambelor versiuni de CAEN, prin cercetarea statistică lunară asupra câștigurilor salariale, în cursul anului 2008, respectiv prin cercetarea statistică anuală asupra costului forței de muncă, pentru anul 2007.

PREȚURI

Indicele prețurilor de consum (IPC) măsoară evoluția de ansamblu a prețurilor mărfurilor cumpărate și a tarifelor serviciilor utilizate de către populație într-o anumită perioadă (perioadă curentă), față de o perioadă anterioară (perioadă de bază sau de referință). Indicele prețurilor de consum se calculează **numai** pentru elementele care intră în **consumul direct** al populației, fiind excluse: consumul din resurse proprii, cheltuielile cu caracter de investiții și acumulare, dobânzile plătite la credite, amenzile, impozitele etc., precum și cheltuielile aferente plății muncii pentru producția agricolă a gospodăriilor individuale.

Sursa datelor:

1. Înregistrarea prețurilor și tarifelor practicate de unitățile comerciale sau prestatoare de servicii se realizează printr-o **cercetare selectivă** organizată de Institutul Național de Statistică. Colectarea datelor, asigurată de personal statistic specializat, se efectuează pe baza unor caiete-chestionar corespunzătoare grupelor de mărfuri (alimentare, nealimentare) și servicii. Cercetarea statistică asupra prețurilor de consum utilizează următoarele eșantioane:

- **Eșantionul de localități** - stabilit cu respectarea restricțiilor de reprezentativitate în funcție de numărul de locuitori și de volumul desfacerilor de mărfuri și al prestațiilor de servicii. Acesta cuprinde 42 de localități din mediul urban din care au fost selectate 68 de centre de cercetare.
- **Eșantionul unităților de observare** - cuprinde magazine și unități prestatoare de servicii către populație din centrele de cercetare. Selecția s-a bazat pe necesitatea asigurării reprezentativității din punct de vedere al volumului desfacerilor de mărfuri și al prestațiilor de servicii. Unitățile în care se înregistrează prețurile/tarifele sunt menținute în eșantion, pe cât posibil, o perioadă mai mare pentru a asigura continuitatea și comparabilitatea în timp a seriilor de date. Eșantionul cuprinde circa 7000 de unități din care aproape 84% sunt proprietate privată.

Data source: the quarterly labour cost indices are calculated based on the information obtained from the following two **statistical data sources:**

- *Monthly Wage and Salary Survey* (according to the European Parliament and Council Regulation No 1165/1998 and No 1158/2005 concerning short-term statistics);
- *Annual Labour Cost Survey* (according to the European Parliament and Council Regulation No 530/1999 concerning structural statistics on earnings and on labour costs).

The data for 2008 were estimated according to the new Classification of Activities in the National Economy (CANE Rev.2) harmonised with the European classification in the field (NACE Rev.2). Applied estimation method relies on conversion matrix of economic activities defined according to CANE Rev.1 in economic activities defined according to CANE Rev.2. Building up the conversion matrix relies on data collected according to both CANE versions, through the monthly statistical survey on earnings during 2008, and through the annual statistical survey on labour cost for 2007, respectively.

PRICES

The consumer price index (CPI) measures the evolution of prices for purchased goods and tariffs for services used by the population in a certain period (current period) as against a previous period (base or reference period). The consumer price index is calculated **only** for the elements of the population **direct consumption**, excluding: the consumption from own resources, investment and accumulation expenditure, interests paid to credits, fines, taxes etc., as well as the expenditure for labour payment in agricultural production of individual households.

Data sources:

1. Prices and tariffs practised by commercial units or by units rendering services are registered by means of a **selective survey** carried out by the National Institute of Statistics. Specialised statistical staff has ensured data collection based on questionnaire-books corresponding to the groups of goods (food, non-food) and services.

The statistical survey on consumer prices uses the following samples:

- Sample of localities – established in compliance with the representativeness restrictions according to the number of inhabitants and the volume of goods sale and provisions of services. It comprises 42 localities from urban area, of which 68 research centres have been selected.
- Sample of observation units – it comprises shops and units rendering services to the population of the research centres. The selection relied on the need to ensure the representativeness in terms of volume of sales of goods and provisions of services. The units where prices/tariffs are registered are kept in the sample as long as possible in order to ensure the continuity and comparability over time of data series. The sample includes about 7000 units of which almost 84% represent private ownership.

- **Prețurile/tarifele** stabilite prin acte normative sau note de negociere (apă, canal, salubritate energie termică, etc.) și prețurile/tarifele **unice** pe țară (transport pe calea ferată, aeriană și fluvială, servicii de corespondență și curierat etc.) sunt înregistrate pe baza informațiilor primite de la unitățile care le practică.

- *Eșantionul de mărfuri și servicii* - cuprinde sortimente care au o pondere semnificativă în consumul populației. Nomenclatorul utilizat este structurat pe 3 nivele de agregare: grupe, posturi și sortimente astfel:

- grupa mărfurilor alimentare cuprinde 54 posturi cu 429 sortimente;
- grupa mărfurilor nealimentare cuprinde 112 posturi cu 983 sortimente;
- grupa serviciilor cuprinde 50 posturi cu 459 sortimente.

Sortimentele se individualizează în teren prin varietăți de mărfuri și servicii.

2. Informațiile colectate prin această cercetare sunt completate cu cele provenite din **cercetarea privind prețurile principalelor produse agricole vândute de producătorii particulari pe piețele agroalimentare**, asigurându-se astfel acoperirea principalelor surse de aprovizionare a populației.

Sistemul de ponderare

Ponderile utilizate pentru calculul indicilor prețurilor de consum sunt obținute din **Ancheta Bugetelor de Familie** (ABF) și rezultă din structura cheltuielilor medii lunare efectuate de o gospodărie pentru cumpărarea bunurilor și pentru plata serviciilor necesare satisfacerii nevoilor de trai. Periodic se analizează structura cheltuielilor efectuate de populație, iar când mutațiile intervenite sunt semnificative, ponderile se actualizează. Astfel, începând din luna ianuarie 2023, în calculul IPC se utilizează ponderile rezultate din structura cheltuielilor medii efectuate de o gospodărie în anul 2021.

Metoda de calcul a IPC

IPC se calculează ca un indice de **tip Laspeyres cu bază fixă**. Începând din luna ianuarie 2023, calculul indicilor lunari cu bază fixă se va face cu **prețurile medii din anul 2021** (anul 2021=100) și **ponderile din același an** determinate pe baza cheltuielilor medii din Ancheta Bugetelor de Familie.

Pentru asigurarea continuității seriilor de indici construiți cu baze diferite s-a utilizat un „coeficient de racordare” care permite legarea (racordarea) seriei de indici lunari din anul 2023 cu bază 2021=100 la seria de indici cu bază 2020=100. Coeficientul de racordare s-a determinat ca raport între un indice de tip Laspeyres calculat pentru luna decembrie 2022 în vechea bază (2020=100) și un altul de același tip și pentru aceeași lună în noua bază (2021=100). Compararea a doi indici calculați în baze diferite se face raportând indicele de comparat în noua bază multiplicat cu coeficientul de racordare la indicele cu care se compară, calculat în vechea bază.

Rata lunară a inflației reprezintă modificarea prețurilor de consum într-o lună, față de luna precedentă.

- *The prices/tariffs, established by normative documents or negotiation notes (water, sewerage, sanitation, thermal energy, a.s.o) and the unique prices/tariffs at national level (for rail, air and river transport, mail and courier services etc.) are registered based on the information received from the units practising them.*

- *Sample of goods and services – it comprises assortments having an important share in the population consumption. The nomenclature used is structured by 3 aggregation levels: groups, positions and assortments as follows:*

- *the group of food products includes 54 positions with 429 assortments;*
- *the group of non-food products includes 112 positions with 983 assortments;*
- *the group of services includes 50 positions with 459 assortments.*

The assortments are individualised in the field by varieties of goods and services.

2. *The information collected by means of this survey are completed by those from the survey on the prices of the main agricultural products sold by private producers on the agro-food markets, thus covering the main sources for the population supply.*

Weighting system

The weights used for the calculation of the consumer price indices are obtained from the Household Budget Survey (HBS) resulting from the structure of average monthly expenditure of a household for purchasing goods and for paying the services necessary to meet the living needs. The structure of the population expenditure is periodically analysed and when the mutations are significant, the weights are updated. Thus, since January 2023, the CPI calculation has used the weights resulted from the structure of average expenses incurred by a household in 2021.

CPI calculation method

The CPI is calculated as a Laspeyres type index with fixed base. Since January 2023, the monthly indices with fixed base have been calculated with the average prices of 2021 (2021=100) and the weights of the same year were determined based on the average expenditure of the Household Budget Survey.

With a view to ensure the continuity of series of indices built up with different bases, a “junction coefficient” has been used, allowing the linking (junction) of the series of monthly indices of 2023 with base 2021=100 to the series of indices with base 2020=100. The junction coefficient has been determined as a ratio between a Laspeyres type index for December 2022 with the former base (2020=100) and another one of the same type and for the same month in the new base (2021=100). The two indices calculated in different bases are compared by realizing the ratio between the index to be compared in new base, multiplied by the junction coefficient and the index with which it is compared, calculated in the former base.

The monthly inflation rate represents the change in consumer prices in one month as against the previous month.

Rata medie lunară a inflației exprimă media modificărilor lunare ale prețurilor. Se calculează ca o medie geometrică a indicilor lunari ai prețurilor de consum cu baza în lanț din care se scade baza de comparație egală cu 100.

Rata medie anuală a inflației reprezintă modificarea medie a prețurilor de consum într-un an față de anul precedent.

Această rată se calculează ca un raport, exprimat procentual, între indicele mediu al prețurilor dintr-un an și cel al anului precedent, din care se scade 100. La rândul lor, indicii medii ai prețurilor din cei doi ani se determină ca medii aritmetice simple ale indicilor lunari din fiecare an, calculați față de aceeași bază (octombrie 1990=100).

Rata anuală a inflației reprezintă modificarea prețurilor de consum într-o lună din anul curent, față de aceeași lună a anului precedent. Se calculează ca un raport exprimat procentual, între indicele prețurilor dintr-o lună din anul curent și indicele din luna corespunzătoare a anului precedent, calculați față de aceeași bază, din care se scade 100.

Rata inflației la sfârșitul anului reprezintă modificarea prețurilor de consum în luna decembrie a unui an față de aceeași lună a anului precedent. Rata se calculează pe baza produsului indicilor lunari cu baza în lanț raportați la 100. Din acest produs exprimat în procente, se scade 100.

SOMAJ

Începând cu 1 martie 2002 a intrat în vigoare Legea nr.76/2002 privind sistemul asigurărilor pentru șomaj și stimularea ocupării forței de muncă, fiind abrogată Legea nr.1/1991 cu toate modificările și completările ulterioare.

În sensul prevederilor noii legi, cu modificările și completările ulterioare, calitatea de **șomer** o are persoana care îndeplinește cumulativ următoarele condiții:

- este în căutarea unui loc de muncă de la vârsta de minimum 16 ani și până la îndeplinirea condițiilor de pensionare;
- starea de sănătate și capacitățile fizice și psihice o fac aptă pentru prestarea unei munci;
- este disponibilă să înceapă lucrul în perioada imediat următoare dacă s-ar găsi un loc de muncă;
- **nu are loc de muncă, nu realizează venituri sau realizează, din activități autorizate potrivit legii, venituri mai mici decât valoarea indicatorului social de referință al asigurărilor pentru șomaj și stimulării ocupării forței de muncă, în vigoare;**

Indicatorul social de referință al asigurărilor pentru șomaj și stimulării ocupării forței de muncă, denumit în continuare indicator social de referință, reprezintă unitatea exprimată în lei la nivelul căreia se raportează prestațiile bănești, suportate din bugetul asigurărilor pentru șomaj, acordate atât în vederea asigurării protecției persoanelor în cadrul sistemului asigurărilor pentru șomaj, cât și în vederea stimulării anumitor categorii de persoane pentru a se încadra în muncă, precum și a angajatorilor pentru a încadra în muncă persoane în căutarea unui loc de muncă.

The monthly average inflation rate expresses the average of monthly price changes. It is calculated as a geometrical mean of the monthly consumer price indices with a chain base, from which the comparison base equal to 100 is subtracted.

The yearly average inflation rate represents the average change in consumer prices in one year against the previous year.

This rate is calculated as a ratio, expressed in percentages, between the average price index of one year and that of the previous year, from which 100 is subtracted. In their turn, the average price indices of the two years are determined as simple arithmetic means of the monthly indices for each year, calculated against the same base (October 1990=100).

The yearly inflation rate represents the change in consumer prices in one month of the current year, as against the same month of the previous year. It is calculated as a ratio, expressed in percentages, between the price index of one month of the current year and the price index of the corresponding month of the previous year, calculated against the same base, from which 100 is subtracted.

The inflation rate at the end of year represents the consumer price change in December of one year against the same month of the previous year. The inflation rate is calculated based on the product of the monthly indices with a chain base, relative to 100. From this product, expressed in percentages, 100 is subtracted.

UNEMPLOYMENT

Beginning with March 1, 2002, the Law No 76/2002 regarding the unemployment insurance system and the stimulation of employment came into force, repealing Law No 1/1991 with all subsequent amendments and completions.

*According to the new law, with subsequent amendments and completions, an **unemployed person** is the person who accomplishes all the following conditions:*

- *is seeking for a job from the age of minimum 16, until the retirement conditions are fulfilled;*
- *health, physical and psychic abilities make him able for work;*
- *is available to start work in the following period if any job is found;*
- ***has no job, does not receive income, or receives, from authorised activities according to the law, an income lower than the value of reference social indicator of unemployment insurance and stimulation of employment, in force;***

The reference social indicator for unemployment insurance and stimulation of employment, hereinafter referred to as the reference social indicator, represents the unit expressed in lei at which financial benefits are reported, supported from the unemployment insurance budget given both to ensure people protection within the unemployment insurance system and to stimulate certain categories of persons to get employed, as well as employers to recruit persons looking for a job.

Prin **Legea nr.225/2021**, valoarea ISR (indicator social de referință) „se actualizează din oficiu, în fiecare an, la data de 1 martie, cu rata medie anuală a inflației din anul precedent, indicator definit, comunicat de Institutul Național de Statistică.”

Dacă rata medie anuală a inflației are valoare negativă se păstrează ultima valoare a indicatorului social de referință, practic nu se modifică.

În sensul prevederilor aceleiași legi, **șomer înregistrat** este persoana care îndeplinește cumulativ condițiile prevăzute anterior și se înregistrează la agenția pentru ocuparea forței de muncă în a cărei rază teritorială își are domiciliul sau, după caz, reședința, ori la alt furnizor de servicii de ocupare, care funcționează în condițiile prevăzute de lege, în vederea obținerii unui loc de muncă.

Șomer de lungă durată este o persoană șomeră:

- pe o perioadă mai mare de 12 luni, în cazul persoanelor cu vârsta de minimum 25 de ani;
- pe o perioadă de 6 luni, în cazul persoanelor cu vârsta cuprinsă între 16 ani și până la împlinirea vârstei de 25 ani.

Tânăr cu risc de marginalizare socială este persoana cu vârsta cuprinsă între 16-26 de ani, care îndeplinește condițiile prevăzute la calitatea de șomer, se înregistrează la agenția pentru ocuparea forței de muncă în a cărei rază teritorială își are domiciliul sau, după caz, reședința și se încadrează în una dintre următoarele categorii:

- se află în sistemul de protecție a copilului sau provine din acest sistem;
- are dizabilități;
- nu are familie sau a cărei familie nu îi poate asigura întreținerea;
- are copii în întreținere;
- a executat una sau mai multe pedepse privative de libertate;
- este victimă a traficului de persoane.

Agenția pentru ocuparea forței de muncă încheie un contract de solidaritate cu tânărul cu risc de marginalizare socială pe o durată de până la 3 ani, dar nu mai puțin de un an, în condițiile în care, la data încheierii contractului de solidaritate, tânărul nu a împlinit vârsta de 26 ani.

Asimilați șomerilor sunt persoanele în căutarea unui loc de muncă și care nu au putut ocupa loc de muncă după absolvirea unei instituții de învățământ și care îndeplinesc următoarele condiții:

- sunt absolvenți ai instituțiilor de învățământ, în vârstă de minimum 16 ani, care într-o perioadă de 60 de zile de la absolvire nu au reușit să se încadreze în muncă potrivit pregătirii profesionale;
- sunt absolvenți ai școlilor speciale pentru persoanele cu dizabilități în vârstă de minim 16 ani care nu au reușit să se încadreze în muncă potrivit pregătirii profesionale.

Indemnizația de șomaj reprezintă o compensație parțială a veniturilor asiguratului ca urmare a pierderii locului de muncă sau a veniturilor absolvenților instituțiilor de învățământ care nu s-au putut încadra în muncă.

Conform Legii nr. 76/2002, cu modificările și completările ulterioare, **beneficiază de indemnizație de șomaj:**

By Law No 225/2021, the value of SRI (social reference indicator) "is updated ex officio, each year, on March 1, with the average annual inflation rate of the previous year, an indicator defined, communicated by the National Institute of Statistics."

If the average annual inflation rate is negative, the last value of the reference social indicator is kept and it practically does not change.

*According to the same law provisions, **registered unemployed** is the person who cumulatively fulfils all the above stipulated conditions and is registered at the agency for employment in whose territorial area he/she has legal residence or, as the case may be, his/her residence, or at other provider of employment services, functioning according to the law, in order to get a job.*

*A **long-term unemployed person** is an unemployed person:*

- *for a period longer than 12 months, in the case of persons aged at least 25;*
- *for a period of 6 months, in the case of persons aged 16 and up to the age of 25.*

***Young person with social marginalisation risk** is the person aged 16-26, who fulfils the conditions stipulated for having the unemployed status, is registered at the employment agency in whose territorial area he/she has legal residence or, as the case may be, his/her residence and belongs to one of the following categories:*

- *is in the child protection system or originates from this system;*
- *has disabilities;*
- *has no family or whose family cannot provide maintenance;*
- *has children in maintenance;*
- *executed one or more sentences of deprivation of liberty;*
- *is a victim of human trafficking.*

The agency for employment concludes a solidarity contract with the young person with social marginalisation risk for a period up to 3 years, but not less than 1 year, provided that, at the date of the solidarity contract conclusion, the young person did not reach 26 years of age.

There are also included in the unemployed the persons looking for a job who could not get employed after graduating an educational institution and fulfilling the following conditions:

- *are graduates of educational institutions aged minimum 16 who, during a 60 days period since graduation, did not succeed in getting employed according to their professional training;*
- *are graduates of special schools for disabled persons, aged minimum 16, who did not succeed in getting employed according to their professional training.*

***Unemployment benefit** represents a partial compensation of the insured's income as a result of losing his/her job or of the income of graduates of educational institutions who could not get employed.*

*According to the Law No 76/2002, with subsequent amendments and completions, the following persons **benefit from unemployment benefit:***

A) șomerii - care îndeplinesc cumulativ următoarele condiții:

- au stagiul de cotizare de minimum 12 luni în ultimele 24 de luni premergătoare datei înregistrării cererii;
- nu realizează venituri sau realizează din activități autorizate potrivit legii venituri mai mici decât valoarea indicatorului social de referință, în vigoare;
- nu îndeplinesc condițiile de pensionare conform legii;
- sunt înregistrați la agențiile pentru ocuparea forței de muncă în a căror rază teritorială își au domiciliul sau, după caz, reședința, dacă au avut ultimul loc de muncă ori au realizat venituri în acea localitate.

Cuquantumul indemnizației de șomaj, pentru această categorie de șomeri, este o sumă acordată lunar, diferențiată în funcție de stagiul de cotizare astfel:

- Valoarea indicatorului social de referință în vigoare la data stabilirii acestuia, pentru persoanele cu un stagiul de cotizare de cel puțin un an; la suma prevăzută anterior se adaugă o sumă calculată prin aplicarea asupra mediei salariului de bază lunar brut pe ultimele 12 luni de stagiul de cotizare o cotă procentuală diferențiată în funcție de stagiul de cotizare: 3% pentru cel puțin 3 ani; 5% pentru cel puțin 5 ani; 7% pentru cel puțin 10 ani; 10% pentru cel puțin 20 ani.

Conform Ordonanței de Urgență nr. 17 din 23 februarie 2011, constituie stagiul de cotizare și perioadele pentru care angajatorul este scutit, în condițiile legii, de plata contribuției datorate la bugetul asigurărilor pentru șomaj.

Indemnizația de șomaj se acordă pe perioade diferențiate în funcție de stagiul de cotizare astfel: **6 luni**, pentru persoanele cu un stagiul de cotizare de cel puțin 1 an și pentru absolvenți; **9 luni**, pentru persoanele cu un stagiul de cotizare de cel puțin 5 ani; **12 luni**, pentru persoanele cu un stagiul de cotizare mai mare de 10 ani.

B) șomerii asimilați - care îndeplinesc cumulativ următoarele condiții:

- a) sunt înregistrați la agențiile pentru ocuparea forței de muncă în a căror rază teritorială își au domiciliul;
- b) nu realizează venituri sau realizează din activități autorizate potrivit legii venituri mai mici decât valoarea indicatorului social de referință, în vigoare;
- c) nu îndeplinesc condițiile de pensionare conform legii.

Cuquantumul indemnizației de șomaj, pentru această categorie de șomeri, este o sumă fixă, lunară, reprezentând 50% din valoarea indicatorului social de referință în vigoare la data stabilirii acestuia și se acordă pe o perioadă de 6 luni.

Conform Legii nr. 118 din 30 iunie 2010 (actualizată), cuquantumul indemnizației de șomaj stabilit în condițiile prevăzute de lege și aflat în plată la data intrării în vigoare a prezentei legi sau care se stabilește ori se repune în plată după suspendare, potrivit prevederilor legale se diminuează cu 15%.

Rata șomajului înregistrat se determină prin raportarea numărului total de șomeri înregistrați, la populația activă civilă.

A) the unemployed - who cumulatively fulfill the following conditions:

- they have a contribution stage of minimum 12 months, in the last 24 months, before the application date;
- they do not receive income or receive from legal authorized activities an income lower than the value of the reference social indicator in force;
- they do not fulfill the retirement conditions according to the law;
- they are registered at employment agencies in whose territorial area they have their legal residence or, by case, their residence, if they had their last job or earned income in that locality.

Unemployment benefit quantum, for this category of unemployed, is a monthly amount, differentiated by contribution stage, as follows:

- The reference value of the social indicator in force at the time of its establishment, for people with a contribution period of at least one year; for the amount provided above, there is added a sum calculated applying over the average gross monthly basic salary in the last 12 months of contribution stage, a percentage quota differentiated by contribution stage: 3% for at least 3 year contribution stage, 5% for at least 5 year contribution stage, 7% for at least 10 year contribution stage, 10% for at least 20 year contribution stage.

According to the Emergency Ordinance No 17 of 23 February 2011, the periods when the employer is exempted, according to the law, from paying the contribution owed to the unemployment insurance budget, can be also considered as contribution stage.

The unemployment benefit is granted during differentiated periods according to the contribution stage: **6 months**, for persons with contribution stage of at least 1 year and for graduates; **9 months**, for persons with a contribution stage of at least 5 years; **12 months**, for persons with a contribution stage of over 10 years.

B) assimilated unemployed – who cumulatively fulfill the following conditions:

- a) they are registered at the employment agencies in whose territorial area they have their legal residence;
- b) they do not receive income or receive an income from authorised activities lower than the value of the reference social indicator;
- c) they do not fulfill the legal retirement conditions.

Unemployment benefit quantum, for this category of unemployed, is a monthly fixed amount, representing 50% of the reference social indicator coming into force at the date of its establishment and is granted for a 6 months period.

According to Law No 118 of June 30, 2010 (updated), the unemployment benefit amount established as provided by the law and being paid at the entry into force of this law, or which is established, or repaid after suspension, according to the law is diminished by 15%.

The registered unemployment rate is determined by the ratio between the total number of registered unemployed and the economically active civil population.

Sursa datelor pentru numărul șomerilor înregistrați și rata șomajului înregistrat este **Agencia Națională pentru Ocuparea Forței de Muncă**.

Șomajul (conform definiției internaționale – BIM³⁾) cu periodicitate lunară:

Șomerii, conform definiției internaționale (BIM), sunt persoanele cu vârste cuprinse între 15 și 74 de ani (în ani împliniți, la sfârșitul săptămânii de referință) care:

- în cursul săptămânii de referință nu erau ocupate conform definiției persoanelor ocupate; și
- erau disponibile să muncească, adică erau disponibile să ocupe un loc de muncă remunerat sau să desfășoare o activitate independentă în termen de două săptămâni după săptămâna de referință; și
- căutau activ un loc de muncă, adică fie au făcut demersuri concrete în perioada de patru săptămâni care s-a încheiat cu săptămâna de referință pentru a căuta un loc de muncă remunerat sau pentru a desfășura o activitate independentă, fie au găsit un loc de muncă unde urmează să înceapă activitatea în termen de cel mult 3 luni de la sfârșitul săptămânii de referință.

Rata șomajului reprezintă ponderea șomerilor, conform definiției internaționale (BIM), în populația activă.

Populația activă din punct de vedere economic cuprinde toate persoanele care furnizează forța de muncă disponibilă pentru producția de bunuri și servicii în timpul perioadei de referință, incluzând populația ocupată și șomerii.

Metodologia de estimare aplicată se bazează pe metode econometrice care nivelează exponențial seriile de date cu tendință lineară. Valorile estimate sunt derivate din datele furnizate de cercetarea statistică asupra forței de muncă în gospodării, pe baza unor coeficienți de netezire, care corectează nivelul și tendința seriei în formă brută (neajustată). Pentru rezultatele provizorii, valorile sunt derivate ținând cont de date parțiale colectate pentru luna de referință.

Modul de prezentare al datelor: Datele sunt prezentate în formă ajustată sezonier, eliminându-se astfel efectul variațiilor sezoniere. Pentru ajustarea sezonieră s-a folosit pachetul de programe DEMETRA (metoda TRAMO/SEATS). Seriile ajustate sezonier s-au obținut prin eliminarea componentei sezoniere din seria originală.

În baza de date TEMPO a INS (www.insse.ro) sunt disponibile și seriile de date în formă neajustată și ca trend.

Din cauza numărului redus de cazuri de observare, gradul de fiabilitate al estimațiilor pentru indicatorii corespunzători categoriei tinerilor (grupa de vârstă 15-24 ani) este extrem de scăzut, seriile obținute prezentând un grad mare de volatilitate. Prin urmare, pentru categoria "tineri" sunt diseminate date trimestriale (de exemplu, datele prezentate pentru lunile ianuarie, februarie și martie sunt egale și se referă la trimestrul I).

The National Agency for Employment represents the data source for the number of registered unemployed and registered unemployment rate.

Monthly unemployment (according to the ILO³⁾ international definition):

The unemployed, according to international definition (ILO), are persons aged 15 to 74 (in full years at the end of the reference week) who were:

- *not employed during the reference week according to the definition of employed persons; and*
- *currently available for work, i.e. were available for paid employment or self-employment before the end of the 2 weeks following the reference week; and*
- *actively seeking work, i.e. had either carried out activities in the four-week period ending with the reference week to seek paid employment or self-employment or found a job to start within a period of no more than 3 months from the end of the reference week.*

The unemployment rate is the share of the unemployed, according to international definition (ILO), in the active population.

The economically active population comprises all persons who provide the supply of labour for the production of goods and services during the reference period, including the employed population and the unemployed.

The estimation method applied is based on econometric methods that exponentially level data series that show a linear trend. The estimated values are derived from the data provided by the Household Labour Force Survey, using smoothing coefficients that adjust the level and trend of the gross series (in unadjusted form). For the provisional results, the values are derived taking into account partial data collected for the reference month.

How the data are presented: The data are seasonally adjusted data, the effect of seasonal variations being hence removed. For seasonal adjustment, the DEMETRA software package (the TRAMO/SEATS method) was used. The seasonally adjusted series were obtained by removing the seasonal component from the original series.

In the TEMPO online database of NIS (www.insse.ro) both the non-seasonally adjusted series and trend series are available.

Because of the reduced number of observed units, the degree of confidence for the indicators regarding young persons (15-24 years age group) is extremely low, the obtained series having a high degree of volatility. Hence, for "young persons" quarterly data are disseminated (e.g. data for January, February and March are all equal and refer to the first quarter).

³⁾ Biroul Internațional al Muncii. / *International Labour Office.*

Politica de revizuire a datelor: Indicatorii rata șomajului și numărul șomerilor – conform definiției internaționale (BIM) - sunt diseminați lunar cu titlul de **date provizorii** și fac obiectul reviziilor trimestriale, pe măsură ce noi informații devin disponibile, astfel:

- indicatorii cu perioadă de referință ianuarie, februarie și martie se publică în variantă provizorie la sfârșitul lunilor februarie, martie respectiv aprilie și se revizuiesc în mai;
- indicatorii cu perioadă de referință aprilie, mai și iunie se publică în variantă provizorie la sfârșitul lunilor mai, iunie respectiv iulie și se revizuiesc în august;
- indicatorii cu perioadă de referință iulie, august și septembrie se publică în variantă provizorie la sfârșitul lunilor august, septembrie respectiv octombrie și se revizuiesc în noiembrie;
- indicatorii cu perioadă de referință octombrie, noiembrie și decembrie se publică în variantă provizorie la sfârșitul lunilor noiembrie, decembrie și ianuarie (anul următor) și se revizuiesc în februarie - anul următor.

Datele pentru tineri sunt diseminate, cu titlu de date provizorii, la două luni după încheierea trimestrului de referință și definitivare odată cu finalizarea estimărilor pentru cercetarea statistică AMIGO din trimestrul corespunzător.

Anual, odată cu publicarea datelor pentru prima lună a anului, seriile în formă ajustată sezonier sunt revizuite integral ca urmare a reestimării parametrilor modelului ARIMA.

Sursa datelor o constituie Cercetarea statistică asupra forței de muncă în gospodării (AMIGO) care se realizează trimestrial, în conformitate cu Regulamentul (UE) 2019/1700 al Parlamentului European și al Consiliului.

Cele două seturi de indicatori statistici care măsoară șomajul (șomajul lunar - conform definiției internaționale și șomajul înregistrat) nu sunt comparabile deoarece sursele de date, metodele de măsurare, conceptele, definițiile și sfera de cuprindere sunt diferite. Analiza datelor din ambele serii, însă, oferă o imagine completă și reală asupra pieței românești a forței de muncă.

Locuri de muncă vacante

Rata locurilor de muncă vacante reprezintă raportul dintre numărul locurilor de muncă vacante și numărul total al locurilor de muncă (ocupate și vacante), exprimat procentual.

Numărul locurilor de muncă vacante include numărul posturilor plătite, nou create, neocupate, sau, care vor deveni vacante, pentru care:

- angajatorul întreprinde **acțiuni concrete** spre a găsi un candidat potrivit pentru ocuparea postului respectiv (exemple de acțiuni concrete întreprinse de angajator: anunțarea existenței locului vacant prin serviciile de ocupare a forței de muncă, publicitate prin ziare, media, internet, contactare directă a posibililor candidați etc.);

- angajatorul dorește ocuparea imediată sau într-o perioadă specifică de timp, stabilită de angajator. Perioada specifică de timp se referă la perioada maximă necesară ocupării locului de muncă vacant.

Sunt considerate locuri vacante posturile destinate persoanelor din afara întreprinderii (dar pe care pot concura și persoane din interiorul întreprinderii), indiferent dacă sunt posturi pe durată determinată sau nedeterminată, în program de lucru normal sau parțial.

Data revision policy: The unemployment rate and the number of unemployed, according to the international definition (ILO), are disseminated on a monthly basis as **provisional data** and are subject to quarterly revisions as new information becomes available, namely:

- the indicators whose reference period is January, February, March are published as provisional indicators at the end of February, March, April and are revised in May;
- the indicators whose reference period is April, May, June are published as provisional indicators at the end of May, June, July and are revised in August;
- the indicators whose reference period is July, August, September are published as provisional indicators at the end of August, September, October and are revised in November;
- the indicators whose reference period is October, November, December are published as provisional indicators at the end of November, December, January (next year) and are revised in February – next year.

Data for young persons are released, as provisional, two months after the end of the reference quarter and as final once the LFS estimations for the corresponding quarter are finalized.

Each year, once the data for the first month of the year are published, seasonally adjusted series are entirely revised due to re-estimation of the parameters of the ARIMA model.

The **data source** is the Household Labour Force Survey that is conducted on a quarterly basis, in accordance with Regulation (EU) 2019/1700 of the European Parliament and of the Council.

The two sets of statistical indicators used to measure the unemployment (monthly unemployment - according to the international definition and registered unemployment) are not comparable because the data sources, the measurement methods, the concepts, the definitions and the coverage are different. However, the analysis of the data of both series provides a complete and accurate picture of the Romanian labour force market.

Vacancies

Vacancy rate represents the ratio between the number of vacancies and the total number of jobs (occupied and vacant), expressed as percentage.

Number of vacancies includes the number of paid, newly created, unoccupied positions or which are to become vacant, for which:

- the employer undertook **concrete actions** to find a candidate adequate to be employed in that position (examples of concrete actions undertaken by the employer: announcing about the existence of vacancy through employment services, publicity in the newspapers, media, internet, direct contact of possible candidates etc.);
- the employer wishes the immediate employment or in a specific time period, established by the employer. The specific period refers to the maximum required to fill the vacant job.

Vacancies are considered those positions intended for persons outside the enterprise (but for which persons within the enterprise can also compete), no matter if these are positions for definite or indefinite duration, full time or part time.

Nu se consideră vacante, posturile neocupate:

- destinate **exclusiv** promovării persoanelor din interiorul întreprinderii sau instituției;
- din unitățile administrației publice, blocate printr-un act normativ.

Posturile ocupate de persoanele care absentează o anumită perioadă de timp (concedii de maternitate, pentru îngrijirea copilului, concedii medicale, concedii fără plată, alte absențe), se consideră vacante, dacă angajatorul dorește substituirea pe perioadă determinată (temporară) și dacă întreprinde acțiuni de găsire a candidaților.

Numărul total al locurilor de muncă (ocupate și vacante) include numărul posturilor ocupate și numărul locurilor de muncă vacante.

Numărul de posturi ocupate se măsoară prin efectivul salariaților (exclusiv cei cu contract de muncă/raport de serviciu suspendat) la sfârșitul lunii care cuprinde persoanele cu contract de muncă/raport de serviciu cu întreprinderea sau unitatea locală, pe durată determinată sau nedeterminată (inclusiv lucrătorii sezonieri, managerul sau administratorul) al căror contract de muncă/raport de serviciu nu a fost suspendat, fiind valabil în ultima zi a lunii de mijloc a trimestrului. Salariații aflați în muncă la domiciliu/telemuncă se înregistrează întocmai ca și salariații care își desfășoară activitatea la locul de muncă obișnuit. Lucrătorii sezonieri se includ în categoria "salariați" dacă au contract de muncă cu unitatea raportoare. Sunt incluse persoanele care au lucrat și au fost remunerate, indiferent de tipul muncii executate și numărul orelor lucrate (program complet sau parțial), regăsindu-se pe statul de plată al angajatorului în ultima zi a lunii de mijloc a trimestrului.

Nu se cuprind: salariații al căror contract de muncă/raport de serviciu a fost suspendat în ultima zi a lunii de mijloc a trimestrului, fiind într-una din situațiile menționate de prevederile legale în vigoare (ex.: concediu de maternitate, concediu pentru incapacitate temporară de muncă, exercitarea unei funcții în cadrul unei autorități executive, legislative ori judecătorești, pe toată durata mandatului, s.a.); salariații detașați la lucru în străinătate și/sau cei care cumulează mai multe funcții și nu au funcția de bază la unitatea raportoare; patronii care își desfășoară activitatea în propria unitate și pentru care sursa de venit o constituie numai dividendele și profitul unității; lucrătorii familiali care își exercită activitatea într-o unitate economică aparținând familiei sau unei rude, pe care o ajută și pentru care nu primesc remunerație sub forma de salariu; plata se realizează în natură (hrană, haine, locuință) sau ocazional, cu titlu excepțional și în bani, fără a figura pe statul de salarii; membrii consiliilor județene și locale; zilierii care desfășoară activități necalificate cu caracter ocazional, potrivit prevederilor legale în vigoare.

Pentru a evita dubla/multipla înregistrare se respectă definiția din Codul fiscal (cu modificările și completările ulterioare) referitoare la activitatea dependentă la funcția de bază, respectiv „orice activitate desfășurată în baza unui contract individual de muncă sau a unui statut special prevăzut de lege, declarată angajatorului ca funcție de bază de către angajat; în cazul în care activitatea se desfășoară pentru mai mulți angajatori, angajatul este obligat să declare fiecăruia locul unde exercită funcția pe care o consideră de bază”.

*The following unoccupied positions are **not** considered vacancies:*

- **exclusively** meant for the promotion of persons from the enterprise or institution;
- from general government units, blocked because of a normative document.

Positions occupied by persons who are absent for a certain period (maternity leaves, childcare, medical leaves, no pay leaves, other absences), are considered vacancies if the employer wishes a substitution for a definite period (temporary) and if he undertakes actions to find candidates.

Total number of jobs (occupied and vacant) includes the number of occupied jobs and number of vacancies.

Number of occupied posts is measured by the number of employees at the end of the month (employees with suspended labour contract/agreement excluded) comprising persons with labour contract/agreement for a definite or indefinite period (including seasonal workers, the manager or the administrator) whose labour contract/agreement was not suspended, being in force in the last day of the middle month of the reference quarter. The employees who work from home or in tele-work are registered in the same way as the employees who carry out their activity at the usual workplace. Day labourers are included in the "employees" category, if they have an individual employment contract with the reporting unit. There are included persons who worked and were remunerated, irrespective of the type of work performed and number of hours worked (full-time or part-time) being on the payroll of the employer at the last day of the middle month of the reference quarter.

Are not included: the employees whose labour contract/agreement was suspended in the last day of the middle month of the reference quarter, being in one of the situations stipulated by the legal provisions in force (e.g.: maternity leave, temporary work incapacity leave, appointment within and executive, legislative or judicial authority, for the entire mandate duration, etc.); the employees working abroad and/or having several jobs and do not have the main job at the reporting unit are not included, as well as the following categories: owners who carry out their activity within their own enterprises and for whom the income source is solely represented by unit dividends and profits; family workers who are carrying out their activity within an economic unit belonging to the family or to a relative, by helping it and for which they do not receive a compensation as wages and salaries; the payment is done in kind (food, clothing, housing) or occasionally or exceptionally in cash, without being included on payrolls; members of county and local councils; day labourers who carry out unskilled activities on an occasional basis, in accordance with the legal provisions in force.

In order to avoid the double/multiple registration, the definition of the Fiscal Code (as amended and supplemented) regarding the activity dependent on the basic function, namely "any activity carried out under an individual labour contract or a special status provided by the law, stated to the employer as the basic function by the employee; if the work is performed for several employers, the employee is obliged to declare for each of them the place where he carries out the basic function", must be respected.

Sunt excluse cadrele militare și personalul asimilat (Ministerul Apărării Naționale, Ministerul Afacerilor Interne, Serviciul Român de Informații etc.).

Sursa datelor

Datele privind rata locurilor de muncă vacante sunt obținute printr-o cercetare statistică selectivă trimestrială, având ca perioadă de referință luna de mijloc a trimestrului. Cercetarea statistică se realizează pe același eșantion utilizat pentru producerea statisticilor lunare privind câștigul salarial și efectivul de salariați.

POPULAȚIE

Datele privind fenomenele demografice au fost obținute prin prelucrarea informațiilor cuprinse în buletinele statistice pentru nașcuți-vii, decedați, căsătorii și divorțuri, precum și bazele de date transmise de către Direcția pentru Evidența Persoanelor și Administrarea Bazelor de Date din subordinea Ministerului Afacerilor Interne. Unitățile furnizoare de date au fost primăriile municipale, orășenești și comunale, judecătorii și notarii publici.

Definițiile evenimentelor demografice sunt în concordanță cu principiile și recomandările Comisiei de Statistică a Organizației Națiunilor Unite, precum și ale Direcției Generale EUROSTAT a Comisiei Europene:

Reședința obișnuită reprezintă locul în care o persoană își petrece în mod obișnuit perioada zilnică de odihnă, fără a ține seama de absențele temporare pentru recreere, vacanțe, vizite la prieteni și rude, afaceri, tratamente medicale sau pelerinaje religioase.

Se consideră că își au reședința obișnuită într-o zonă geografică specifică doar persoanele care au locuit la reședința obișnuită o perioadă neîntreruptă de cel puțin 12 luni înainte de momentul de referință. Reședința obișnuită poate să fie aceeași cu domiciliul sau poate să difere, în cazul persoanelor care aleg să-și stabilească reședința obișnuită în altă localitate decât cea de domiciliu din țară sau străinătate.

Populația rezidentă reprezintă totalitatea persoanelor cu cetățenie română, străini și fără cetățenie, care au reședința obișnuită pe teritoriul României. Populația rezidentă la o anumită dată a fost determinată conform metodologiei și reglementărilor internaționale în domeniu.

Născut-viu este produsul concepției, expulzat sau extras complet din corpul mamei, independent de durata sarcinii și care, după această separare, prezintă un semn de viață (respirație, activitate cardiacă, pulsații ale cordonului ombilical sau contracții musculare dependente de voință).

Decedată este persoana căreia i-au încetat definitiv funcțiile vitale după trecerea unui timp oarecare de la naștere.

Căsătoria reprezintă uniunea liber consimțită între un bărbat și o femeie, încheiată în condițiile legii.

Divorțul reprezintă desfacerea unei căsătorii încheiate legal, printr-o hotărâre definitivă a instanței judecătorești, a ofițerului de stare civilă sau a unui notar public. Datele se referă la cererile pentru care desfacerea căsătoriei a fost admisă.

Military and similar staff are excluded (The Ministry of National Defence, The Ministry of Internal Affairs and The Romanian Intelligence Service etc.).

Data source

Data on the vacancy rate are obtained from a quarterly statistical selective survey, having as reference period the middle month of the quarter. The statistical survey is carried out based on the same sample used for the production of monthly statistics on earnings and number of employees.

POPULATION

Data regarding the demographic phenomena were obtained by processing the information included in the statistical bulletins on live-births, deaths, marriages and divorces and in the databases provided by the Directorate for Persons Record and Databases Management within the Ministry of Internal Affairs. Data were provided by City Halls of municipalities, cities and rural communes, as well as Courts and public notaries.

The definitions of vital events are in compliance with the principles and recommendations of the United Nations Statistical Commission and of the EUROSTAT Directorate General of the European Commission:

Usual residence represents the place where one person usually spends the daily rest period, without taking into account temporary absences for recreation, holidays, visits to friends and relatives, business, medical treatments or religious pilgrimages.

There are considered as having their usual residence in a specific geographical zone only the persons who lived at that usual residence for at least a 12 months continuous period before the reference moment. Usual residence can be the same with the legal residence or can be different, in case of persons who choose to settle their usual residence in another locality than that of legal residence from the country or from abroad.

Usually resident population represents all persons with Romanian citizenship, foreigners and without citizenship who have their usual residence on Romanian territory. Usually resident population at a certain date was determined according to international methodology and regulations in this field.

Live-birth is the product of conception completely expelled or extracted from the mother's body, irrespective of the pregnancy duration, which, after such separation, presents a sign of life (breath, beating of the heart, pulsations of the umbilical cord or willful muscles contractions).

Deceased is the person whose vital functions definitively ceased after some time from birth.

Marriage is a union between a man and a woman, freely consented, concluded according to the legislation.

Divorce represents the dissolution of a legally concluded marriage, according to a final decision of Judicial Courts, of the civil status officer or notary. The data refer only to admitted dissolutions of marriages.

Sporul natural reprezintă diferența dintre numărul născuților-vii și numărul persoanelor decedate, în perioada de referință.

Rata de natalitate reprezintă numărul de născuți-vii dintr-o lună raportat la populația medie din luna respectivă și se exprimă în număr de născuți-vii la 1000 locuitori.

Rata de mortalitate reprezintă numărul persoanelor decedate dintr-o lună raportat la populația medie din luna respectivă și se exprimă în număr de decese la 1000 locuitori.

Rata mortalității infantile reprezintă numărul de decedați în vârstă de sub 1 an la 1000 născuți-vii din luna respectivă.

Pentru calculul ratelor se folosește o populație medie lunară calculată după formula:

$$P_m = P_x * K$$

unde:

P_m – Populația lunară medie

P_x – Populația rezidentă la 1 ianuarie pentru calculul populației lunare medii din perioada ianuarie-iunie și populația rezidentă la 1 iulie pentru calculul populației lunare medii din perioada iulie-decembrie

K - coeficient

$K = \text{număr zile luna curentă} / \text{număr zile an}$
(365 sau 366)

Începând cu luna ianuarie 2014 a fost introdus criteriul **reședinței obișnuite** (definită mai sus) pentru înregistrarea și diseminarea statistică a fenomenelor demografice care se includ în mișcarea naturală a populației, și anume natalitatea și mortalitatea (inclusiv decedații sub 1 an).

În prezentul Buletin sunt diseminați:

- născuții-vii, decedații și decedații sub 1 an care au reședința obișnuită în România (indiferent dacă au domiciliul în țară sau în străinătate);
- născuții-vii, decedații și decedații sub 1 an care au reședința obișnuită sau domiciliul în România;
- căsătoriile și divorțurile în care cel puțin unul dintre soți avea domiciliul în România.

CARACTERUL DATELOR

Datele provizorii privind fenomenele demografice aferente lunilor din anul N reprezintă fenomenele demografice repartizate după data înregistrării fenomenului. Datele provizorii din anul N nu includ fenomenele produse în anul N-1 și înregistrate tardiv în anul N.

Date absolute semi-definitive privind fenomenele demografice reprezintă datele absolute provizorii aferente acestora înregistrate în anul de referință N, la care s-au adăugat fenomenele demografice înregistrate tardiv în România pe parcursul primei luni ale anului N+1.

Date absolute definitive privind fenomenele demografice reprezintă datele absolute semi-definitive aferente acestora înregistrate în anul de referință N, la care s-au adăugat fenomenele demografice înregistrate tardiv în România pe parcursul primelor 9 luni ale anului N+1.

Rate provizorii sunt ratele calculate prin raportarea a doi indicatori statistici, dintre care cel puțin unul are caracter provizoriu (urmează a fi recalculat ulterior publicării).

Natural increase is the difference between the number of live-births and the number of deaths during the reference period.

Birth rate represents the ratio between the number of live-births in a month and the average population of the respective month and is expressed in number of live-births per 1000 inhabitants.

Mortality rate represents the ratio between the number of deceased persons in a month and the average population of the respective month and is expressed in number of deaths per 1000 inhabitants.

Infant mortality rate represents the number of deaths under one year of age per 1000 live births in a given month.

For the calculation of the rates, a monthly average population calculated according to the following formula is used:

$$P_m = P_x * K$$

where:

P_m – average monthly population

P_x – usually resident population at January 1st for the calculation of the average monthly population during the period January-June and usually resident population at July 1st for the calculation of the average monthly population during the period July-December

K - coefficient

$K = \text{number of days per current month} / \text{number of days per year}$ (365 or 366)

Starting with January 2014, **the usual residence criteria** (defined above) was introduced, for the recording and statistical dissemination of vital events that are included in the vital statistics, namely the live births and deaths (including infant deaths).

Inside the present Bulletin, there are disseminated:

- live-births, deceased and infant deaths with usual residence in Romania (regardless of their legal residence in Romania or abroad);
- live-births, deceased and infant deaths with usual residence or legal residence in Romania;
- marriages and divorces in which at least one of the spouses has legal residence in Romania.

DATA TYPE

Provisional data on demographic events for the months of the year N represent the demographic events broken down according to the date when the event was recorded. The provisional data of the year N do not include the events that occurred in the year N-1 and which were belatedly recorded in the year N.

Absolute semi-final data on demographic events represent the absolute provisional data recorded in the reference year N, to which were added the demographic events recorded lately in Romania during the first month of the year N+1.

Absolute final data related to demographic statistics represent the absolute semi-final data recorded in the reference year N, to which were added the demographic events recorded belatedly in Romania during the first 9 months of the year N+1.

Provisional rates are the rates calculated by dividing two statistical indicators from which at least one is provisional (it will be re-calculated after publication).

CONTURI NAȚIONALE

Politica de estimare și diseminare a Produsului Intern Brut trimestrial presupune introducerea unei a treia estimări, denumită “date provizorii (2)”, ce va fi publicată la T+95 zile de la încheierea trimestrului de referință. Principalele obiective ale acestei revizuirii sunt legate de:

- integrarea informațiilor statistice, financiar-bancare și administrative devenite disponibile, sau care au fost rectificate, după publicarea primelor estimări provizorii, la T+65 zile de la încheierea trimestrului de referință;
- asigurarea consistenței dintre agregatele ce stau la baza estimării Produsului Intern Brut trimestrial și agregatele din conturile trimestriale ale sectoarelor instituționale, în mod deosebit cele ale sectorului “Administrații publice”, cu termen de diseminare T+90 zile de la încheierea trimestrului de referință. Informațiile suplimentare utilizate la estimarea Produsului Intern Brut – date provizorii (2) se referă la:
 - date statistice rectificate privind: indicii producției industriale, indicii prețurilor producției industriale, indicii lucrărilor de construcții, indicii de cost în construcții, indicii volumului cifrei de afaceri din comerțul cu amănuntul cu excepția autovehiculelor și motocicletelor, indicii volumului cifrei de afaceri pentru comerțul cu ridicata și cu amănuntul, întreținerea și repararea autovehiculelor și a motocicletelor, indicii valorici ai cifrei de afaceri pentru comerțul cu ridicata, indicii volumului cifrei de afaceri pentru servicii de piață prestate populației, indicii valorici ai cifrei de afaceri pentru servicii de piață prestate în special întreprinderilor;
 - date statistice suplimentare privind transportul de pasageri și transportul de mărfuri;
 - date administrative privind execuțiile bugetare;
 - date rectificate privind Balanța de Plăți Externe.

Produsul intern brut

Produsul intern brut trimestrial la preț de piață (PIBT), principalul agregat macroeconomic al contabilității naționale, reprezintă rezultatul final al activității de producție al unităților productive rezidente, în decursul unei perioade, respectiv un trimestru.

Produsul intern brut trimestrial la preț de piață se estimează prin trei metode:

a) metoda de producție:

$$\text{PIBT} = \text{VAB} + \text{IP} - \text{SP},$$

unde:

VAB = valoarea adăugată brută la preț de bază;

IP = impozitele pe produs;

SP = subvențiile pe produs.

b) metoda cheltuielilor:

$$\text{PIBT} = \text{CF} + \text{FBC} + \text{E} - \text{I},$$

unde:

CF = consumul final efectiv;

FBC = formarea brută de capital;

E = exportul de bunuri și servicii;

I = importul de bunuri și servicii.

c) metoda veniturilor:

$$\text{PIBT} = \text{R} + \text{EBE} + \text{IPI} - \text{SPI},$$

unde:

R = remunerarea salariaților;

EBE = excedentul brut de exploatare;

IPI = impozite pe producție și importuri;

SPI = subvenții pe producție și importuri.

NATIONAL ACCOUNTS

The policy related to the Quarterly Gross Domestic Product estimation and dissemination implies the introduction of a third estimate called “provisional data (2)” which is to be published at Q+95 days after the end of the reference quarter. The main objectives of this revision relate to:

- the integration of statistical, financial-banking and administrative information which became available or were rectified after the publication of first provisional estimates, within 65 days after the end of the reference quarter;
- ensuring the consistency between the aggregates on which quarterly GDP is based and the aggregates from quarterly accounts of institutional sectors, particularly those of “Public administration” sector, the dissemination deadline being 90 days after the end of the reference quarter. The additional information used for the estimation of Gross Domestic Product – provisional data (2) refer to: rectified statistical data, regarding: industrial production indices, industrial production price indices, construction work indices, construction cost indices, turnover volume indices for retail, excepting motor-vehicles and motorcycles, turnover volume indices for wholesale and retail, maintenance and repair of motor-vehicles and motorcycles, turnover value indices for wholesale, turnover volume indices for market services rendered to population, turnover value indices for market services mainly rendered to enterprises;
- additional statistical data on passengers and freight transport;
- administrative data on budgetary execution;
- rectified data on the Balance of External Payments.

Gross Domestic Product

Quarterly Gross Domestic Product at market price (QGDP), the main macro-economic aggregate of national accounting, represents the final result of the production activity of resident productive units, for a certain period or quarter.

Quarterly Gross Domestic Product at market price is estimated by three methods:

a) output method:

$$\text{QGDP} = \text{GVA} + \text{TP} - \text{SP}$$

where:

GVA = gross value added at basic prices;

TP = taxes on products;

SP = subsidies on products.

b) expenditure method:

$$\text{QGDP} = \text{FC} + \text{GCF} + \text{E} - \text{I}$$

where:

FC = actual final consumption;

GCF = gross capital formation;

E = exports of goods and services;

I = imports of goods and services.

c) income method:

$$\text{GDP} = \text{C} + \text{GOS} + \text{TPI} - \text{SPI},$$

where:

C = compensation of employees;

GOS = gross operating surplus;

TPI = taxes on production and imports;

SPI = subsidies on production and imports.

Principalele surse de date utilizate pentru estimarea produsului intern brut trimestrial:

- **surse statistice:** anchete infra-anuale privind producția industrială, de construcții, servicii, comerț; contul de producție al agriculturii; anchete infra-anuale privind câștigurile salariale și efectivul de salariați;
- **surse financiar-contabile:** bilanțuri contabile ale instituțiilor financiare;
- **surse administrative:** execuția bugetului de stat și a bugetelor locale, precum și a bugetului asigurărilor sociale de stat; balanța de plăți.

Pentru perioada 1995 - 2023, produsul intern brut trimestrial se estimează în prețuri curente, în prețurile perioadei corespunzătoare din anul precedent și în volume înlănțuite la anul de referință 2020. Modificarea anului de bază anterior utilizat, și anume 2000, și recalcularea seriilor de volume înlănțuite cu anul 2020 prin metoda suprapunerii anuale s-a realizat conform cerințelor Eurostat și a regulamentelor europene în domeniu.

Pe lângă estimările brute ale Produsului intern brut trimestrial, se calculează și estimări ajustate sezonier prin metoda regresivă, metodă recomandată de regulamentele europene.

Ajustarea sezonieră are drept scop eliminarea efectelor sezoniere din cadrul seriei de date pentru a se evidenția evoluția economică reală din perioade consecutive.

Pentru ajustarea seriilor principalelor agregate pe baza cărora se estimează PIB prin metoda de producție, metoda cheltuielilor și metoda veniturilor, se utilizează pachetul de programe JDemetra+ (metoda X13-ARIMA). Acesta realizează estimarea efectului sezonier (evenimente care se întâmplă în același moment, cu aceeași magnitudine și direcție în fiecare an, cum ar fi: anotimpuri, vacanțe etc.), a numărului de zile lucrătoare diferit de la o lună la alta și efectului calendarului (Paștele ortodox, an bisect și alte sărbători naționale) precum și identificarea și corectarea valorilor extreme (schimbări de nivel ocazionale, tranzitorii sau permanente) și interpolarea valorilor lipsă.

Conturile naționale trimestriale din România prezintă o puternică sezonabilitate în general, fiind ajustate doar sezonier, dar nu și în funcție de numărul de zile lucrătoare și calendar deoarece efectul acestora din urmă este nesemnificativ.

Seria ajustată sezonier s-a obținut prin eliminarea din seria brută a acestui efect, cu ajutorul unor coeficienți de corecție, stabiliți în funcție de modelul de regresie folosit (aditiv sau multiplicativ). Modelul aditiv sau multiplicativ folosit pentru regresie este identificat automat de programul JDemetra+ în funcție de natura seriilor supuse ajustării.

PIB-ul ajustat sezonier se obține prin metoda directă, ceea ce conduce la apariția unei discrepante statistice între PIBT și suma componentelor sale în prețuri curente ajustate sezonier în mod independent. Pentru seriile înlănțuite cu baza 2020 ajustate sezonier nu se respectă aditivitatea, prin definiție, asemănător seriilor brute.

Stabilirea modelelor de regresie folosite pentru fiecare serie se face la începutul fiecărui an și implică recalcularea seriilor ajustate calculate în anii precedenți (recalculare datorată modificării modelelor adoptate numărului de regresori folosiți și numărului de observații disponibile).

Main data sources used for Quarterly Gross Domestic Product estimation:

- **statistical sources:** short-term surveys regarding industrial production, construction, services, trade; production account for agriculture; short-term surveys regarding earnings and employment;
- **financial-accounting sources:** accounting balances of financial institutions;
- **administrative sources:** execution of state budget and local budgets, as well as of state social insurance budget; balance of payments.

For 1995 - 2023, the quarterly Gross Domestic Product is estimated in current prices, in prices of the corresponding period of the previous year and in chain-link-volumes to the reference year 2020. Changing of the previously used base year, meaning year 2000, and the re-calculation of the chain-link-volume series to the reference year 2020 using the annual overlap technique was performed according to Eurostat requirements and European regulations in the field.

Besides the gross estimates of Quarterly Gross Domestic Product, seasonally adjusted estimates are also compiled based on the regressive method which is recommended by European regulations.

The seasonal adjustment aims to eliminate the seasonal effects from the data series in view to highlight the real economic evolution during consecutive periods.

In order to adjust the series of main aggregates based on which the GDP is estimated through the production, expenditure and income methods, the JDemetra+ software package is used (X13-ARIMA method). This leads to the estimation of the seasonal effect (events taking place each year at the same time, with the same amplitude and orientation, such as: seasons, holidays etc.), of the working days number different from one month to another and the calendar effect (orthodox Easter, leap year and other national holidays) as well as to the outliers identification and correction (circumstantial, transitional or permanent changes in level) and to missing data interpolation.

The quarterly national accounts of Romania present, in general, strong seasonality, being only seasonally adjusted, not adjusted for working days number and calendar because the effect of the last ones is not significant.

The seasonally adjusted series was obtained by removing this effect from the unadjusted series, by means of correction coefficients, selected depending on the regression model used (additive or multiplicative). The additive or multiplicative model used for regression is automatically identified by the JDemetra+ software, depending on the nature of series that are subject to adjustments.

The seasonally adjusted GDP is obtained by the direct method, thus leading to a statistical discrepancy between the GDP and the sum of its components in current prices, which are independently seasonally adjusted. For chain-link volume series with reference year 2020, the additivity is lost, by definition, in the same way as for unadjusted series.

The selection of regression models used for each series takes place at the beginning of each year and entails a revision of adjusted series compiled for the previous years (recalculation due to the changes of the models adopted to the number of regressors used and to the number of available observations).

Revizuirea datelor din conturile trimestriale se face periodic, atunci când o nouă variantă a conturilor naționale anuale este disponibilă. Revizuirea are ca obiectiv pastrarea coerenței datelor din conturile trimestriale cu cele din conturile anuale. Revizuirea regulată a seriilor brute de date din conturi naționale, implică și revizuirea seriilor ajustate sezonier.

Din septembrie 2014, toate statele membre ale Uniunii Europene au obligația de a publica date de conturi naționale conform metodologiei Sistemului European de conturi 2010 (SEC 2010), care a fost aprobat prin Regulamentul (UE) nr. 549/2013 al Parlamentului European și al Consiliului din 21 mai 2013.

Prin trecerea la noul sistem de conturi naționale se are în vedere reflectarea noilor realități economice și, în același timp, satisfacerea nevoilor informaționale ale utilizatorilor în ceea ce privește celeritatea publicării rezultatelor și măsurarea unor aspecte particulare, cum ar fi activele rezultate din cheltuielile de cercetare și dezvoltare și cele din industria de apărare ori pasivele legate de sistemele de pensii. În același timp, SEC 2010 este în acord cu normele Sistemului conturilor naționale stabilit la nivel mondial (SCN 2008), fiind adaptat la structurile economiilor statelor membre, astfel încât datele Uniunii să fie comparabile cu cele compilate de principalii săi parteneri internaționali.

Sistemul european de conturi actual include o metodologie și un program de transmitere care definesc conturile și tabelele care trebuie furnizate de toate statele membre în conformitate cu termenele specificate. Revizuirea privește conturile naționale anuale, trimestriale, regionale, precum și statistica finanțelor guvernamentale.

Valoarea adăugată brută este soldul contului de producție reprezentând valoarea nou creată în procesul de producție.

Remunerarea salariaților este definită în contabilitatea națională, din punct de vedere al angajatorului și reprezintă costul forței de muncă, cuprinzând nu numai salariile declarate, precum și toate formele de remunerare directă și indirectă.

Salariile și indemnizațiile brute cuprind salariile și indemnizațiile în bani și în natură.

Cotizațiile sociale în sarcina patronilor reprezintă valoarea cotizațiilor sociale suportate de patroni pentru a garanta beneficiul prestațiilor sociale ale salariaților lor. Această valoare trebuie să fie contabilizată în remunerarea salariaților.

Excedentul brut de exploatare este soldul contului de exploatare și reprezintă ceea ce rămâne din valoarea adăugată creată în procesul de producție după remunerarea salariaților și plata impozitelor pe producție. În cazul întreprinderilor individuale din sectorul gospodăriilor, soldul contului de exploatare conține implicit un element corespunzător remunerării pentru munca depusă de către proprietar sau de către membrii familiei sale. Nefiind în sens strict nici salariu nici profit ca atare, aceste venituri sunt denumite „venit mixt”.

Venitul disponibil brut este soldul contului de venit și măsoară partea din valoarea creată de care dispune națiunea, pentru consum final și economie brută.

The revision of the quarterly accounts data is periodically done, when a new version of yearly national accounts is available. The revision of the data has as objective to keep the coherence between the quarterly accounts and the yearly accounts. The periodical revision of national accounts unadjusted data series also entails the revision of seasonally adjusted series.

From September 2014, all European Union Member States are required to publish data on national accounts according to the methodology of the European System of Accounts 2010 (ESA 2010) which was approved by Regulation (EU) No 549/2013 of the European Parliament and Council of May 21, 2013.

By switching to the new system of national accounts, one considers to mirror the new economic realities and, at the same time, to meet the information needs of users regarding the publication rapidity of results and the measurement of specific aspects, such as the assets arising from the expenditure with the research and development and with the defence industry or the liabilities related to pension schemes. At the same time, ESA 2010 is in line with the rules of the System of National Accounts globally established (SNA 2008), adapted to the structures of the Member States economies, so that the data of the Union are comparable with those compiled by its main international partners.

The actual European System of Accounts includes a methodology and a transmission programme that define the accounts and tables to be provided by all Member States in accordance with the specified deadlines. The review applies to annual, quarterly and regional national accounts, as well as to government finance statistics.

Gross value added is the balancing item of the production account, representing the newly created value within the production process.

Compensation of employees is defined in national accounting, from the employer standpoint and representing the labour force cost, comprising not only declared salaries, but also all forms of direct and indirect compensation.

Gross wages and salaries cover wages and salaries in cash and in kind.

Social contributions paid by employers represent the value of social contribution incurred by employers in order to secure for their employees the entitlement to social benefits. This value needs to be accounted for in the compensation of employees.

Gross operating surplus is the balancing item of the generation of income account and it corresponds to the remaining value added after deducting compensation of employees and the payment of taxes on production. In the case of unincorporated enterprises, the balancing item of generation of income account implicitly contains an element corresponding to remuneration for the work carried out by the owner or members of the family. This income, neither proper wages nor profits in strict sense, is referred to as 'mixed income'.

Gross disposable income is the balancing item of the income account and measures the part of the created value at the nation's disposal intended for final consumption and gross saving.

Cheltuiala pentru consumul final acoperă cheltuielile efectuate de către un sector pentru achiziționarea de bunuri și servicii care sunt utilizate pentru a satisface direct nevoile individuale sau colective ale membrilor colectivității. Cheltuiala pentru consumul final poate fi efectuată pe teritoriul economic sau în restul lumii.

Economia brută reprezintă soldul contului de utilizare a venitului disponibil și măsoară partea de venit disponibil brut care nu este destinată cheltuielii pentru consum final.

Formarea brută de capital fix constă în achizițiile producătorilor rezidenți, minus cedările de active fixe, într-o anumită perioadă, plus anumite adăugări la valoarea activelor neproduse realizate ca rezultat al activității productive a producătorilor sau a unităților instituționale. Activele fixe sunt active produse utilizate în producție mai mult de un an.

Capacitatea (+) sau necesarul (-) de finanțare reprezintă soldul contului de capital și arată suma netă a resurselor pe care economia totală le pune la dispoziția restului lumii (dacă este pozitivă) sau pe care le primește de la restul lumii (dacă este negativă).

Achiziții minus cedări de obiecte de valoare reprezintă achiziții minus cedări de bunuri nefinanciare care nu sunt utilizate în principal în producție sau pentru consum, care nu se deteriorează (fizic) în timp în condiții normale și sunt achiziționate și păstrate în principal ca rezerve de valoare.

Revizuirea datelor din conturile trimestriale se face periodic, atunci când o nouă variantă a conturilor naționale anuale este disponibilă. Revizuirea are ca obiectiv păstrarea coerenței datelor din conturile trimestriale cu cele din conturile anuale.

Revizuirea regulată a seriilor brute de date din conturi naționale, implică și revizuirea seriilor ajustate sezonier.

Estimarea **ocupării forței de muncă** se realizează în cadrul contabilității naționale, conform cerințelor metodologice și a conceptelor și clasificărilor prevăzute de SEC 2010. Unitățile de măsură utilizate sunt: „mii persoane” și „mii ore lucrate”.

Populația ocupată cuprinde persoanele (salariate și independente) angajate într-o activitate productivă conform SEC 2010.

Salariații reprezintă toate persoanele care lucrează, pe baza unui contract formal sau informal, pentru o unitate instituțională rezidentă în schimbul unei remunerații în bani sau în natură.

Lucrătorii independenți (pe cont propriu) reprezintă persoane care sunt unici proprietari sau coproprietari ai unei întreprinderi fără personalitate juridică, în care muncesc. Din această categorie fac parte: lucrătorii familiari neremunerați inclusiv aceia care lucrează în întreprinderi neconstituite în societăți angajate în producție de piață, lucrătorii la domiciliu al căror venit depinde de valoarea produselor rezultate din procesul de producție pentru care sunt responsabili și lucrătorii care exercită, individual sau colectiv, activități de producție destinate în întregime consumului final propriu sau formării proprii de capital.

Final consumption expenditure consists of the expenditure incurred by resident institutional units for the purchase of goods and services that are used for directly meeting the individual or collective needs of the community members. Final consumption expenditure can be incurred on the economic territory or in the rest of the world.

Gross savings represent the balancing item of the use of disposable income account and it measures the part of gross disposable income that is not intended to final consumption expenditure.

Gross fixed capital formation consists of resident producers' acquisitions, less disposals of fixed assets, during a given period, plus certain additions to the value of non-produced assets realised by the productive activity of producer or institutional units. Fixed assets are produced assets used in production for more than one year.

Net lending (+) or net borrowing (-) is the balancing item of the capital account and shows the resources that the nation puts at the disposal of the rest of world (if positive) or that it receives from the rest of the world (if negative).

Acquisitions less disposals of valuables are acquisitions minus disposals of non-financial goods that are not used primarily for production or consumption, do not deteriorate (physically) over time under normal conditions and are acquired and held primarily as stores of value.

The revision of the quarterly accounts data is periodically done, when a new version of yearly national accounts is available. The revision of the data has as objective to keep the coherence between the quarterly accounts and the yearly accounts.

The periodical revision of national accounts unadjusted data series also entails the revision of seasonally adjusted series.

Employment is estimated within the national accounting, according to the methodological requirements, concepts and classifications of ESA 2010. The measurement units used are: "thousand persons" and "thousand hours-worked".

Employed population covers all the persons (employees and self-employed) involved in a productive activity according to ESA 2010.

Employees represent all the persons who work, based on a formal or informal contract, for a resident institutional unit in return for a remuneration in cash or in kind.

Self-employed are the persons who are the sole owners or co-owners of an enterprise without legal personality, where they work. This category includes: unpaid family workers, including those working in unincorporated enterprises involved in market production, home workers whose income depends on the value of the products resulting from the production process and workers who carry out either individually or collectively production activities entirely meant for their own final consumption or own capital formation.

Conform SEC, sunt luate în calcul atât activitățile principale, cât și cele secundare ale persoanelor ocupate, pe baza orelor efectiv lucrate.

Principalele surse de date utilizate în calculul ocupării forței de muncă sunt:

- Ancheta asupra forței de muncă în gospodării (AMIGO);
- Ancheta privind costul forței de muncă (S3);
- Ancheta structurală anuală în întreprinderi (ASA);
- Surse de date administrative (informații provenind de la Ministerul Afacerilor Externe, Ministerul Muncii, și Solidarității Sociale, Ministerul Afacerilor Interne etc.);
- Situații financiar-contabile ale societăților financiare.

ECONOMIE ȘI FINANȚE

Înmatriculări de societăți comerciale cu participare străină la capitalul social subscris

Prin **societate comercială cu participare străină la capitalul social** se înțelege societatea comercială constituită, parțial sau integral, prin participarea unor persoane fizice sau juridice cu domiciliul stabil sau cu sediul social în afara României.

Investitor străin: persoană fizică sau juridică cu domiciliul stabil sau sediul social în afara României, care are calitatea de asociat/acționar într-o societate comercială cu sediul în România.

Capitalul social exprimă valoarea totală a aporturilor, în numerar și în natură, subscrise de asociații la constituirea societății, precum și la majorarea capitalului social pe durata funcționării societății.

Subscrierea la capitalul social din partea unui investitor străin, potrivit legislației în vigoare, poate fi efectuată în moneda națională a României și/sau în valută liber convertibilă.

Înmatriculare reprezintă înscrierea profesionistului în registrul comerțului prin care se conferă acestuia calitatea de persoană juridică.

Mențiune reprezintă înregistrarea modificărilor apărute pe durata de funcționare a societății, ca de exemplu schimbarea sediului, modificarea capitalului social, fuziunea, lichidarea, dizolvarea etc.

Radiere reprezintă operația de ștergere a unei firme cu investitor străin din Registrul Comerțului, marcând momentul pierderii personalității juridice ca urmare a dizolvării și lichidării acesteia.

Investiția străină de capital în România este egală cu valoarea capitalului străin subscris la înmatriculare, plus subscrieri prin mențiuni de majorare a capitalului străin, plus/minus capitalul social cesionat de/către asociații/acționari rezidenți, minus capitalul social subscris la firmele radiate din Registrul Comerțului.

Valoarea capitalului social subscris:

- **total, exprimat în moneda națională:** valoarea capitalului social subscris obținută prin însumarea valorilor subscrise în moneda națională (lei), cu valuta liber convertibilă transformată în lei, la cursul comunicat de Banca Națională a României, de la data actului constitutiv/modificator;
- **total, exprimat în echivalent valută:**
 - USD: valoarea capitalului social subscris obținută prin însumarea și transformarea în USD a valutei liber convertibilă și a monedei naționale (lei), la cursul comunicat de Banca Națională a României, de la data actului constitutiv/modificator;

According to the ESA, both principal and secondary activities of employed persons, based on hours actually worked, are taken into account.

The main data sources used in the calculation of employment are the following:

- Households labour force survey (HLFS);
- Survey on the labour cost (S3);
- Structural business survey (SBS);
- Administrative data sources (information from the Ministry of Foreign Affairs, the Ministry of Labour and Social Solidarity, the Ministry of Internal Affairs etc.);
- Financial and accounting statements of financial corporations.

ECONOMY AND FINANCES

Registrations of commercial companies with foreign participation in subscribed social capital

The commercial company with foreign participation in the social capital represents the commercial company constituted, partly or integrally, with the participation of natural or legal persons with legal residence or registered office outside Romania.

The foreign investor: is a natural or legal person with legal residence or registered office outside Romania, having the quality of associate/shareholder within a commercial company with the premises in Romania.

The social capital represents the total value of contributions, in cash and in kind, subscribed by the associates to the company constitution, as well as to the increase of social capital during the company functioning.

The subscription to social capital of a foreign investor, according to the legislation in force, can be performed in the national currency of Romania and/or in freely convertible currency.

Registration refers to the company registration in the trade register, which confers the quality of legal person.

Mention represents the registration of changes occurred during the company activity, for example the change of headquarters, of social capital, fusion, liquidation, dissolution etc.

Erasure represents the operation of erasing a company with a foreign investor from the Trade Register marking the moment of losing legal personality as a result of its dissolution and liquidation.

The foreign capital investment in Romania is equal to foreign capital value subscribed at registration, plus subscriptions through mentions of foreign capital increase, plus/minus social capital transferred by resident associates / shareholders, minus subscribed social capital at companies erased from the Trade Register.

The value of subscribed social capital:

- **total, expressed in national currency:** the value of subscribed social capital obtained by summing up the values subscribed in national currency (lei), with freely convertible currency changed into lei, at the exchange rate communicated by the National Bank of Romania, at the date of constitutive/modified document;
- **total, expressed in foreign currency equivalent:**
 - USD: the value of social capital subscribed obtained by summing up and changing into USD the freely convertible currency and the national currency (lei), at the exchange rate communicated by the National Bank of Romania, at the date of the constitutive/modified document;