



**TURISMUL
ROMÂNIEI**
BREVIAI STATISTIC



ROMANIAN TOURISM STATISTICAL ABSTRACT

ROMÂNIA



2022

INSTITUTUL NAȚIONAL DE
STATISTICĂ
NATIONAL INSTITUTE OF STATISTICS

Institutul Național de Statistică/ *National Institute of Statistics*

Coordonatorii ediției/ *Coordinators of edition:*

Florentina GHEORGHE - Director General/ *General Director*
Direcția Generală de Statistică Economică/ *General Directorate of Economic Statistics*

Nina ALEXEVICI - Director/ *Director*
Direcția de Statistică a Indicatorilor Economici pe Termen Scurt/
Directorate of Short Term Economic Indicators Statistics

Autor/ *Author:*

Valentina BĂCESCU - Expert/ *Expert*
Direcția de Statistică a Indicatorilor Economici pe Termen Scurt/
Directorate of Short Term Economic Indicators Statistics

Traducere/ *Translation:*

Lucian HÎRSU - Consilier/ *Counsellor*
Direcția de Afaceri Europene și Cooperare Internațională/
Directorate of European Affairs and International Cooperation

Redactare/ *Editing:*

Valentina BĂCESCU - Expert/ *Expert*
Direcția de Statistică a Indicatorilor Economici pe Termen Scurt/
Directorate of Short Term Economic Indicators Statistics

Pre-press și tipărire/ *Pre-press and printing:*

Direcția Generală de IT și Infrastructură Statistică/ *General Directorate of IT and Statistical Infrastructure*
Direcția de Editare a Publicațiilor Statistice/ *Directorate of Statistical Publications Editing*

Coordonatori/ *Coordinators:*

Radu-Mugur OPREA - Director General/ *General Director*
Vitty-Cristian CHIRAN - Director/ *Director*
Mihaela-Elena ȘTEFAN - Șef Serviciu/ *Chief of Office*

Tehnoredactare, Editare electronică/ *Making-up, Computerised Publishing:*

Mihaela-Elena ȘTEFAN - Șef Serviciu/ *Chief of Office*

© Foto/ *Photo:*

Vitty - Cristian CHIRAN
coperta/ *cover:* "Muzeul ASTRA", Sibiu - Transilvania/ *"Museum ASTRA", Sibiu - Transylvania.*

Mihaela ȘTEFAN, Claudia URUC

Coperta/ *Cover:*

Alexandru POPESCU - Consilier/ *Counsellor*

Institutul Național de Statistică
B-dul Libertății, Nr.16, Sect.5, București
Telefon: 0 2 1 3 1 7 7 7 7 0
Fax: 0 2 1 3 1 2 4 8 7 5
e-mail: romstat@insse.ro
<http://www.insse.ro>

National Institute of Statistics
16 Libertății BVD, Bucharest 5
Phones: +40 021 3177770
Fax: +40 021 3124875
e-mail: romstat@insse.ro
<http://www.insse.ro>

Please
RECYCLE



Vă rugăm
RECICLAȚI

© INS 2022

Reproducerea conținutului acestei publicații, integrală sau parțială, în forma originală sau modificată, precum și **stocarea** într-un sistem de regăsire sau **transmiterea** sub orice formă și prin orice mijloace **sunt interzise** fără autorizarea scrisă a **Institutului Național de Statistică**.

Utilizarea conținutului acestei publicații, cu titlu explicativ sau justificativ, în articole, studii, cărți este autorizată numai cu **indicarea clară și precisă a sursei**.

© NIS 2022

Reproducing the content of this publication, completely or partly, in original or modified, as well as its **storage** in a retrieval system, or **transmitted**, in any form and by any means **are forbidden** without the written permission of the **National Institute of Statistics**.

Using the content of this publication with explanatory or justifying title, in articles, studies, books is allowed only **clearly and precisely indicating the source**.

ISSN 2066 - 5172

Tiraj/ *Copies made:* 85

ISSN-L 1224 - 2950

Tipărit la Editura Institutului Național de Statistică/ *Printing Printed the National Institute of Statistics*

ROMÂNIA




INSTITUTUL NAȚIONAL DE STATISTICĂ
NATIONAL INSTITUTE OF STATISTICS

TURISMUL ROMÂNIEI

Breviar Statistic

ROMANIAN TOURISM
Statistical Abstract

2022



CUPRINS

	Pagina Page
România - prezentare turistică	7
1. Geografia și organizarea administrativ-teritorială	
1.1 Poziția geografică a României	12
1.2 Lungimea frontierelor României	12
1.3 Principalele lacuri naturale	13
1.4 Principalele lacuri antropice	14
1.5 Principalele altitudini muntoase	14
1.6 Organizarea administrativă a teritoriului României	15
2. Capacitatea de cazare turistică	
2.1 Structurile de primire turistică cu funcțiuni de cazare turistică și capacitatea de cazare turistică, pe tipuri de structuri	22
2.2 Structurile de primire turistică cu funcțiuni de cazare turistică și capacitatea de cazare turistică, pe forme de proprietate și tipuri de structuri, în anul 2021	23
2.3 Structurile de primire turistică cu funcțiuni de cazare turistică și capacitatea de cazare turistică, pe tipuri de structuri și categorii de confort, în anul 2021	24
2.4 Structurile de primire turistică cu funcțiuni de cazare turistică și capacitatea de cazare turistică, pe tipuri de structuri și destinații turistice, în anul 2021	26
2.5 Camerele existente în structurile de primire turistică cu funcțiuni de cazare turistică, în anul 2021	28
3. Activitatea de cazare turistică	
3.1 Turiștii cazați în structurile de primire turistică cu funcțiuni de cazare turistică, pe tipuri de structuri	36
3.2 Sosiri ale turiștilor în structurile de primire turistică cu funcțiuni de cazare turistică, pe principalele destinații turistice, tipuri de structuri și categorii de confort, în anul 2021	37
3.3 Înoptările în structurile de primire turistică cu funcțiuni de cazare turistică, pe tipuri de structuri	44
3.4 Înoptările în structurile de primire turistică cu funcțiuni de cazare turistică, pe principalele destinații turistice, tipuri de structuri și categorii de confort, în anul 2021	45

CONTENTS

Romania - touristic presentation**Geography and administrative-territorial organisation***Geographical position of Romania**Length of Romania's borders**Major natural lakes**Major anthropic lakes**Major mountain peaks**Administrative organisation of Romanian territory***Tourists' accommodation capacity***Establishments of tourists' reception with functions of tourists' accommodation and the tourists' accommodation capacity, by type of establishments**Establishments of tourists' reception with functions of tourists' accommodation and the tourists' accommodation capacity, by type of ownership and type of establishments, in 2021**Establishments of tourists' reception with functions of tourists' accommodation and the tourists' accommodation capacity, by type of establishments and category of comfort, in 2021**Establishments of tourists' reception with functions of tourists' accommodation and the tourists' accommodation capacity, by type of establishments and tourist destinations, in 2021**Existing rooms in the establishments of tourists' reception with functions of tourists' accommodation, in 2021***The tourists' accommodation activity***Tourists accommodated in the establishments of tourists' reception with functions of tourists' accommodation, by type of establishments**Tourists' arrivals in the establishments of tourists' reception with functions of tourists' accommodation, by main tourist destinations, type of establishments and category of comfort, in 2021**Overnight stays in the establishments of tourists' reception with functions of tourists' accommodation, by type of establishments**Overnight stays in the establishments of tourists' reception with functions of tourists' accommodation, by main tourist destinations, type of establishments and category of comfort, in 2021*



CUPRINS

	Pagina <i>Page</i>
3.5 Turiștii cazați și înnoptările în structurile de primire turistică cu funcțiuni de cazare turistică, pe țări de reședință a turiștilor, în anul 2021	52
3.6 Indicii de utilizare netă a capacității de cazare turistică în funcțiune, pe tipuri de structuri de primire turistică cu funcțiuni de cazare turistică și categorii de confort, în anul 2021	53
 4. Activitatea agențiilor de turism	
4.1 Numărul turiștilor participanți la acțiunile turistice organizate de agențiile de turism	57
4.2 Numărul turiștilor români participanți la acțiunile turistice interne, pe zone turistice	57
4.3 Numărul turiștilor români participanți la acțiunile turistice externe	58
 5. Turismul României, pe regiuni de dezvoltare	
5.1 Oferta de cazare turistică	63
5.2 Sosirile și înnoptările turiștilor în structurile de primire turistică cu funcțiuni de cazare turistică	64
 6. Călătoriile internaționale înregistrate la frontierele României	
6.1 Sosirile vizitatorilor străini în România și plecările vizitatorilor români în străinătate, după mijloacele de transport utilizate	70
6.2 Indicii sosirilor vizitatorilor străini în România și indicii plecărilor vizitatorilor români în străinătate, după mijloacele de transport utilizate	71
 7. Cererea turistică a rezidenților în România	
7.1 Călătoriile și înnoptări, după motivul principal al călătoriei, în anul 2021	75
7.2 Călătoriile interne pentru vacanțe și afaceri, pe zone turistice, după durata și organizatorul călătoriei, în anul 2021	76
7.3 Călătoriile în străinătate pentru vacanțe și afaceri, pe țări de destinație, în anul 2021 ...	77
Sursa datelor	78
Lista țărilor pe continente	79

CONTENTS

Tourists accommodated and the overnight stays in the establishments of tourists' reception with functions of tourists' accommodation, by tourists' countries of residence, in 2021

Net use indices of the tourists' accommodation capacity in use, by type of establishments of tourists' reception with functions of tourists' accommodation and category of comfort, in 2021

Activity of travel agencies

Number of tourists taking part in the tourist actions organized by travel agencies

Number of Romanian tourists taking part in the domestic tourist actions, by tourist areas

Number of Romanian tourists taking part in the external tourist actions

Romanian tourism, by region of development

Offer for tourists' accommodation

Tourists' arrivals and overnight stays in the establishments of tourists' reception with functions of tourists' accommodation

International trips registered at Romania's borders

Arrivals of foreign visitors in Romania and departures of Romanian visitors abroad, by means of transport used

Indices of arrivals of foreign visitors in Romania and indices of departures of Romanian visitors abroad, by means of transport used

The tourism demand of residents in Romania

Trips and overnight stays, by main reason of the trip, in 2021

Internal trips for holiday and business, by tourist areas, by length and organizer of stay, in 2021

Holiday and business trips abroad, by countries of destination, in 2021

Data source**List of countries by continents**



România prezentare turistică

România este situată în sud-estul Europei Centrale, în interiorul și exteriorul arcului munților Carpați, pe cursul inferior al Dunării (1075 km), cu ieșire la Marea Neagră, la o distanță față de extremitățile continentului, ce variază între 1050 km și 2800 km.

Teritoriul României este situat la intersecția paralelei 45° N cu meridianul 25° E.

România este o țară carpatică și dunăreană, cu ieșire la Marea Neagră.

Litoralul românesc al Mării Negre se desfășoară pe 245 km, între gârla Musura (granița cu Ucraina) și localitatea Vama Veche (granița cu Bulgaria).

Capitala: Municipiul București.

Orașele principale: București, Iași, Constanța, Cluj-Napoca, Timișoara, Galați, Craiova, Brașov, Ploiești, Brăila.

Porturile principale:

- la Marea Neagră: Constanța, Mangalia;
- la Dunăre: Moldova Nouă, Orșova, Drobeta Turnu-Severin, Calafat, Corabia, Turnu Măgurele, Zimnicea, Giurgiu, Oltenița, Călărași, Cernavodă, Hârșova, Măcin, Brăila, Galați, Tulcea, Sulina.

Aeroporturile principale: București (Otopeni, Băneasa), Constanța (Mihail Kogălniceanu), Timișoara, Cluj-Napoca, Iași, Arad, Oradea, Baia Mare, Târgu Mureș, Suceava, Bacău, Deva, Sibiu, Craiova, Tulcea.

Potențialul turistic de excepție al României este marcat prin două componente esențiale:

- componenta naturală, reprezentată prin peisaje spectaculoase, configurația variată a reliefului, condițiile climatice favorabile, valoarea terapeutică și abundența unor factori naturali de cură;
- componenta antropică, reprezentată prin vestigiile ale civilizațiilor ce s-au succedat pe teritoriul României din vremuri imemorabile, monumente și obiective de artă laică sau religioase, muzee și colecții muzeale, elemente de etnografie și folclor de mare frumusețe și originalitate, realizări actuale de prestigiu.

Romania touristic presentation

Romania is situated in the South Eastern part of Central Europe, inside and outside the Carpathians Arch, on the Danube (1075 km) lower course and on the Black Sea, being placed at a distance ranging between 1050 km and 2800 km from the continent extremities.

The Romanian territory is situated at the crossing between the parallel 45° N and the meridian 25° E.

Romania is a Carpathian and Danubian country, located at the Black Sea.

Romanian seaside stretches for 245 km along the Black Sea coast, between Musura brook (border with Ukraine) and Vama Veche locality (border with Bulgaria).

Capital: The Municipality of Bucharest.

Main cities: Bucharest, Iași, Constanța, Cluj-Napoca, Timișoara, Galați, Craiova, Brașov, Ploiești, Brăila.

Main harbours:

- at the Black Sea: Constanța, Mangalia;
- at the Danube: Moldova Nouă, Orșova, Drobeta Turnu-Severin, Calafat, Corabia, Turnu Măgurele, Zimnicea, Giurgiu, Oltenița, Călărași, Cernavodă, Hârșova, Măcin, Brăila, Galați, Tulcea, Sulina.

Main airports: Bucharest (Otopeni, Băneasa), Constanța (Mihail Kogălniceanu), Timișoara, Cluj-Napoca, Iași, Arad, Oradea, Baia Mare, Târgu Mureș, Suceava, Bacău, Deva, Sibiu, Craiova, Tulcea.

The exceptional tourism potential of Romania has two main components:

- the natural component, represented by spectacular landscapes, varied configuration of the relief, favourable climatic conditions and lots of natural therapeutic spas;
- the historical component, represented by traces of succeeding civilisations that had lived on Romanian territory since ancient times, monuments and lay or religious art objects, museums and museum collections, beautiful and original ethnographical and folklore elements and actual prestigious achievements.

Acestea constituie elementele de mare atractivitate ale ofertei turistice românești, prezentând o paletă largă de forme de turism: de sejur (de litoral, montan, balnear), vânătoare și pescuit sportiv, turism itinerant cu valențe culturale, turism profesional etc.

Poziția geografică îi conferă României statutul de țară carpato-danubiano-pontică, datorită celor trei elemente naturale definitorii în structura peisagistică și a teritoriului: Munții Carpați, fluviul Dunărea și Marea Neagră.

Fiecare formă a cadrului natural deține, după specificul său, o anumită capacitate de potențial turistic, urmărită pe treptele majore de relief, crește de la câmpie, la dealuri și podișuri până la unitățile montane, excepție făcând litoralul românesc al Mării Negre și Delta Dunării, care prezintă aspecte fizico-geografice originale.

România este deținătoarea unui tezaur imens de vestigii arheologice, monumente istorice, de arhitectură sau de artă, ca și a unui inestimabil patrimoniu care atestă evoluția și continuitatea de muncă și de viață pe aceste meleaguri, dezvoltarea culturii și artei poporului român.

Resursele turistice antropice sunt în principal, următoarele:

- vestigiile arheologice;
- monumentele istorice, de arhitectură și de artă cu o valoare de unicat;
- muzeele și casele memoriale;
- mărturiile civilizației și culturii populare;
- satele turistice.

Între cele mai reprezentative zone turistice ale României se disting câteva cu caracteristici deosebite:

- **București** - capitala României cel mai mare centru politic, industrial, administrativ, cultural, științific și turistic al țării;
- **Munții Carpați** - prin întindere, ușoară accesibilitate, originalitatea și frumusețea peisajelor montane, bogăția de ape minerale și multiple posibilități de practicare a sporturilor de iarnă, constituie cea mai mare și mai complexă zonă turistică a țării. Aici se găsesc renumitele stațiuni montane internaționale Poiana Brașov, Sinaia, Predeal, care, alături de Borșa, Stâna de Vale, Păltiniș, Durău, Semenic, Muntele Mic, Bâlea, dispun de hoteluri moderne și vile cochete, restaurante, numeroase posibilități de agrement, pârtii și instalații pentru sporturile de iarnă și transport pe cablu.

All the above mentioned constitute very attractive elements of the Romanian tourism offer, presenting a wide variety of tourism types: stay (seaside, mountain, spa), hunting and sport fishing, cultural tourism at large, professional tourism a.s.o.

Due to its geographical position and to the three natural elements defining its landscape structure and territory: the Carpathians, the Danube and the Black Sea, Romania has the status of a Pontian-Danubian-Carpathian country.

Each natural element, by its specific, has a certain capacity of tourism potential, pursued on major steps of relief, increasing from the plain to the hills and plateaus up to the mountains, with the exception of the Romanian seaside of the Black Sea and the Danube Delta which present physical and geographical original aspects.

Romania holds a huge treasury of archaeological traces, historical, architecture and art monuments, as well as a valuable patrimony certifying the continuous labour and life evolution on these lands and the development of the Romanian culture and art.

The main cultural and historical tourism resources are the following:

- archaeological artifacts;
- historical, architecture and art monuments of unique value;
- museums and memorial houses;
- folklore and traditions;
- tourist villages.

Here are some of the most representative tourism areas of Romania with their special characteristics:

- **Bucharest** - capital of Romania - the largest political, industrial, administrative, cultural, scientific and tourism centre of the country;
- **The Carpathians** - due to their width, easy access, original and beautiful mountain landscapes, rich mineral waters and lots of possibilities for winter sports, represent the largest and the most complex tourism area of the country. Here are located the international famous mountain resorts Poiana Brașov, Sinaia, Predeal which, besides Borșa, Stâna de Vale, Păltiniș, Durău, Semenic, Muntele Mic, Bâlea, boast modern hotels and smart villas, restaurants, various entertainment facilities, slopes and installations for winter sports and cable transport.

Turismul balnear are, de asemenea, puternice baze de tratament, cazare și agrement în frumoasele stațiuni din depresiunile sau culoarele de văi carpatine: Băile Herculane, Băile Felix, Călimănești-Căciulata, Slănic-Moldova, Băile Tușnad, Covasna, Vatra Dornei etc.;

- **Litoralul românesc al Mării Negre** - zona respectivă are o alcătuire complexă care-i mărește valoarea turistică. Ea se desfășoară pe o lungime de 245 km, cu Delta Dunării și complexul de lagune Razim-Sinoe la nord, iar la sud pe circa 70 km se întinde litoralul turistic propriu-zis. Stațiunile de pe litoral, bine cunoscute în turismul internațional: Năvodari, Mamaia, Eforie Nord, Eforie Sud, Techirghiol, Costinești, Olimp, Neptun, Jupiter, Cap Aurora, Venus, Saturn, Mangalia, au moderne baze de cazare și tratament și diverse posibilități de agrement;

- **Delta Dunării**, este situată în partea de nord a litoralului românesc, la 122 km de Constanța. Se prezintă ca o imensă suprafață cu stuf, din care se desprind plauri cu nuferi, plante amfibii și carnivore, păduri de plopi și sălcii pletoase. Delta Dunării este totodată și cel mai bogat parc faunistic din Europa, cu peste 300 specii de păsări, 60 specii de pești de mare valoare economică;

- **Moldova de Nord, Bucovina sau "Țara de Sus a Moldovei"** - este renumită pe plan internațional prin mănăstirile și bisericile sale - Voroneț, Moldovița, Sucevița, Humor, Arbore, Dragomirna, Putna etc.;

- **Maramureș - Oaș** - perimetrul respectiv reprezintă una dintre cele mai originale zone istorico-etnografice ale țării. Bisericile de lemn, porțile masive, au înscruțări originale și ornamente variate, ceramici cu motive decorative dacice (Vama-Oaș);

- **Zona Oltenia** se constituie ca o zonă turistică importantă, situată între Carpații Meridionali și Dunăre;

- **Zona Transilvania** - sub acest nume este cunoscută, încă din vremea cuceririi romane, regiunea geografică din România cuprinsă în interiorul arcului carpatic;

- **Moldova Centrală** - este provincia istorică românească situată la est de Carpații Orientali;

- **Dunărea** - a constituit încă din antichitate o arteră de comunicație între Europa Centrală și Peninsula Balcanică;

- **Banatul** - străveche vatră de locuire și de cultură românească, este situat în sud-vestul României, între Dunăre, Mureș și lanțul Carpaților Meridionali.

Spa tourism also boasts important treatment, accommodation and entertainment centres in beautiful resorts of the Carpathian valleys and plateaus: Băile Herculane, Băile Felix, Călimănești-Căciulata, Slănic-Moldova, Băile Tușnad, Covasna, Vatra Dornei a.s.o.;

- **The Romanian seaside** of the Black Sea - this region is a complex one which increases its tourism value. It stretches on 245 km in length, with the Danube Delta and the lagoon complex Razim-Sinoe to the North while to the South, on about 70 km, there lies the seashore itself. The seaside resorts which are well known at international level: Năvodari, Mamaia, Eforie Nord, Eforie Sud, Techirghiol, Costinești, Olimp, Neptun, Jupiter, Cap Aurora, Venus, Saturn and Mangalia, have all modern accommodation, treatment centres and various entertainment opportunities;

- **The Danube Delta** - is located in the North of the Romanian seaside, 122 km from Constanța. It is a very wide area of rush, water lilies, carnivorous and amphibious plants, poplar woods and weeping willows. It is also the richest fauna park in Europe, with over 300 bird species and 60 fish species of great economic value;

- **North Moldavia, Bucovina or "Highlands of Moldavia"** - is famous at international level due to its monasteries and churches Voroneț, Moldovița, Sucevița, Humor, Arbore, Dragomirna, Putna a.s.o.;

- **Maramureș - Oaș** - this area represents one of the most original, historical and ethnographical regions of the country. There are wooden churches and massive gates having original engravings and various ornaments, Dacian pottery (Vama-Oaș);

- **Oltenia** - is a very important tourism area situated between the Southern Carpathians and the Danube;

- **Transylvania** - known as such since the Roman conquest, it is a geographical region of Romania situated inside the Carpathian arch;

- **Central Moldavia** - this is the Romanian historical district situated at East of the Eastern Carpathians;

- **The Danube** - since antiquity, it has been a communication channel between Central Europe and the Balkan Peninsula;

- **Banat** - this ancient habitation area and Romanian culture region, is situated in the South-Eastern part of Romania, between the Danube, the Mureș river and the Southern Carpathians chain.





1

**GEOGRAFIA ȘI ORGANIZAREA
ADMINISTRATIV-TERRITORIALĂ**

***GEOGRAPHY AND ADMINISTRATIVE-
TERRITORIAL ORGANISATION***

1.1 Poziția geografică a României

1.1 Geographical position of Romania

	Punctul extrem (localitatea) Extreme point (locality)	Județul County	Longitudinea estică¹⁾ East longitude¹⁾	Latitudinea nordică North latitude
Nord North	Satul Horodiștea <i>Horodiștea village</i>	Botoșani	26°42'05"	48°15'06"
Sud South	Orașul Zimnicea <i>Zimnicea town</i>	Teleorman	25°23'32"	43°37'07"
Est East	Orașul Sulina <i>Sulina town</i>	Tulcea	29°41'24"	45°09'36"
Vest West	Comuna Beba Veche <i>Beba Veche commune</i>	Timiș	20°15'44"	46°07'27"

¹⁾ După Greenwich.
According to Greenwich.

1.2 Lungimea frontierelor României

1.2 Length of Romania's borders

	km			
	Lungimea frontierelor / Border length			
	Totală Total	Terestră Land	Fluvială River	Maritimă Sea
Total granițe Total borders	3149,9	1085,6	1816,9	247,4
Bulgaria <i>Bulgaria</i>	631,3	139,1	470,0	22,2
Serbia <i>Serbia</i>	546,4	256,8	289,6	-
Republica Moldova <i>Republic of Moldova</i>	681,3	-	681,3	-
Ucraina <i>Ukraine</i>	649,4	273,8	343,9	31,7
Ungaria <i>Hungary</i>	448,0	415,9	32,1	-
Marea Neagră <i>Black Sea</i>	193,5	-	-	193,5

Notă: Lungimile frontierelor sunt oficializate numai cu Serbia, respectiv Ungaria, celelalte frontiere fiind calculate unilateral.
Note: Lengths of borders are official only with Serbia and Hungary, respectively, the other borders being unilaterally calculated.

1.3 Principalele lacuri naturale

1.3 Major natural lakes

	Județul County	Suprafața (ha) Area (ha)	Volum (mil. m ³) Volume (mill. m ³)
Lacuri în circuri glaciare / Glacial cirques lakes			
Bucura	Hunedoara	10,5	0,5
Zănoaga Mare	Hunedoara	9,0	1,0
Bălea	Sibiu	4,7	0,2
Câlcescu	Gorj	3,0	0,1
Lacuri în crater vulcanic / Volcanic crater lakes			
Sfânta Ana	Harghita	22,0	0,6
Lacuri în depresiuni carstice / Karstic depression lakes			
Zăton	Mehedinți	20,0	1,0
Iezerul Ighiu	Alba	5,3	0,2
Vintileasca	Vrancea	4,7	0,1
Lacuri de baraj natural / Natural storage reservoirs			
Lacul Roșu	Harghita	12,6	0,7
Bălătău	Bacău	6,0	0,1
Lacuri în crovuri (depresiune de tasare) / Clasto-karstic lakes			
Ianca	Brăila	322,0	1,6
Movila Miresii	Brăila	180,0	4,5
Lacul Sărat - Brăila	Brăila	39,0	0,2
Limane fluviatile / River banks			
Oltina	Constanța	2509,0	60,0
Iezerul Mostiștei	Călărași	1860,0	160,0 ¹⁾
Balta Albă	Buzău, Brăila	1012,0	5,1
Jirlău	Brăila	890,0	5,6
Amara-Buzău	Buzău	600,0	3,6
Snagov	Ilfov	575,0	17,3
Căldărușani	Ilfov	224,0	4,5
Hazarlâc	Constanța	168,0	0,8
Amara-lalomița	Ialomița	132,0	2,6
Limane fluvio-maritime / River-maritime banks			
Tășaul	Constanța	2335,0	57,0
Techirghiol	Constanța	1161,0	41,8
Mangalia	Constanța	261,0	15,7
Tatlageac	Constanța	178,0	14,0
Lagune marine / Sea lagoons			
Razim	Tulcea	41500,0	909,0
Sinoie	Constanța	17150,0	210,7
Zmeica	Tulcea	5460,0	45,6
Siutghiol	Constanța	1900,0	88,7
Lacuri de luncă / River meadow lakes			
Brateș	Galați	2111,0	30,0
Bistreț	Dolj	1867,0	28,0
Suhaia	Teleorman	1094,0	18,0
Lacul Rotund	Tulcea	219,0	2,0
Lacuri din Delta Dunării / The Danube Delta lakes			
Dranov	Tulcea	2170,0	21,7
Lacul Roșu	Tulcea	1445,0	21,7
Gorgova	Tulcea	1377,5	13,8
Lumina	Tulcea	1367,5	20,5
Merhei	Tulcea	1057,5	15,9
Furtuna	Tulcea	977,5	9,8
Matița	Tulcea	652,5	9,8

¹⁾ Volum rezultat din lucrările de amenajare pentru irigații.
Volume resulted from planning works for irrigations.

1.4 Principalele lacuri antropice

1.4 Major anthropic lakes

Denumirea lacului antropice <i>Name of anthropic lake</i>	Județul <i>County</i>	Suprafața la nivel normal de retenție (ha) <i>Area at normal retention level (ha)</i>	Volumul la nivel normal de retenție (mil. m ³) <i>Volume at normal retention level (mill. m³)</i>	Categoria de folosință <i>Category of use</i>
Porțile de Fier	Mehedinți	70000	2400,0	energie / energy
Ostrovu Mare	Mehedinți	7920	800,0	energie / energy
Stânca-Costești	Botoșani	5900	735,0	complexă / complex
Izvorul				
Muntelui-Bicaz	Neamț	3100	1130,0	energie / energy
Strejești	Olt	2204	202,7	energie / energy
Ipotești	Olt	1692	110,0	energie / energy
Frunzaru	Olt	1280	96,0	energie / energy
Izbiceni	Olt	1095	74,0	energie / energy
Drăgănești	Olt	1080	76,0	energie / energy
Mihăilești	Ilfov	1013	76,3	complexă / complex
Vidra	Vâlcea	950	340,0	energie / energy
Fântânele	Cluj	884	212,9	energie / energy
Vidraru	Argeș	870	469,0	complexă / complex
Solești	Vaslui	452	15,8	complexă / complex
Oașa	Alba	447	131,0	energie / energy
Gura Apelor	Hunedoara	420	210,0	energie / energy
Siriu	Buzău	360	126,0	complexă / complex
Iovanu	Gorj	290	120,0	complexă / complex
Lacul Morii	Municipiul București ¹⁾	256	14,2	complexă / complex
Văcărești	Dâmbovița	234	14,1	complexă / complex
Brădișor	Vâlcea	230	38,0	energie / energy
Pușcași	Vaslui	230	8,0	complexă / complex
Pecineagu	Dâmbovița	182	63,0	complexă / complex
Drăcșani	Botoșani	500	6,1	piscicultură / pisciculture

¹⁾ Bucharest Municipality.

1.5 Principalele altitudini muntoase

1.5 Major mountain peaks

Denumirea vârfului muntos <i>Name of peak</i>	Denumirea masivului muntos <i>Name of massif</i>	Județul <i>County</i>	Altitudinea vârfului (m) <i>Height (m)</i>
Moldoveanu	Făgăraș	Argeș	2544
Negoiu	Făgăraș	Argeș, Brașov, Sibiu	2535
Parângu Mare	Parâng	Gorj, Hunedoara	2519
Peleaga	Retezat	Hunedoara	2509
Omu	Bucegi	Prahova, Brașov, Dâmbovița	2505
Retezat	Retezat	Hunedoara	2482
Iezeru Mare	Iezer	Argeș	2462
Păpușa	Iezer	Argeș	2391
Pietrosu	Rodna	Maramureș	2303
Gugu	Godeanu	Caraș-Severin, Hunedoara	2291
Suru	Făgăraș	Sibiu, Vâlcea	2283
Ineu	Rodna	Bistrița-Năsăud	2279
Cindrel	Cindrel	Sibiu	2244
Șteflești	Lotru	Sibiu, Vâlcea	2242
La Om (Piscul Baciului)	Piatra Craiului	Brașov	2238
Godeanu	Godeanu	Caraș-Severin, Gorj	2229
Căleanu	Țarcu	Caraș-Severin	2190
Țarcu	Țarcu	Caraș-Severin	2190
Leaota	Leaota	Dâmbovița, Argeș	2133
Vârful lui Pătru	Șureanu	Hunedoara	2130
Pietrosu	Căliman	Suceava, Mureș	2100
Șureanu	Șureanu	Hunedoara	2059
Ciucaș	Ciucaș	Brașov, Prahova	1954

1.6 Organizarea administrativă a teritoriului ¹⁾ României

1.6 Administrative organisation of Romanian territory ¹⁾

	Suprafața totală (km ²) <i>Total area (km²)</i>	Numărul orașelor și municipiilor <i>Number of towns and municipalities</i>	din care: municipii <i>of which: municipalities</i>
ROMÂNIA	238398	319	103
Județul / County			
Alba	6255	11	4
Arad	7746	10	1
Argeș	6822	7	3
Bacău	6622	8	3
Bihor	7539	10	4
Bistrița-Năsăud	5358	4	1
Botoșani	4987	7	2
Brașov	5361	10	4
Brăila	4766	4	1
Buzău	6100	5	2
Caraș-Severin	8532	8	2
Călărași	5087	5	2
Cluj	6665	6	5
Constanța	7106	11	3
Covasna	3707	5	2
Dâmbovița	4045	7	2
Dolj	7426	7	3
Galați	4465	4	2
Giurgiu	3545	3	1
Gorj	5572	9	2
Harghita	6637	9	4
Hunedoara	7073	14	7
Ialomița	4455	7	3
Iași	5477	5	2
Ilfov	1564	8	-
Maramureș	6303	13	2
Mehedinți	4942	5	2
Mureș	6705	11	4
Neamț	5897	5	2
Olt	5502	8	2
Prahova	4715	14	2
Satu Mare	4420	6	2
Sălaj	3867	4	1
Sibiu	5432	11	2
Suceava	8553	16	5
Teleorman	5799	5	3
Timiș	8691	10	2
Tulcea	8484	5	1
Vaslui	5317	5	3
Vâlcea	5765	11	2
Vrancea	4854	5	2
Municipiul București <i>Bucharest Municipality</i>	240	1	1

¹⁾ La 31 decembrie 2020. / On December 31, 2020.





2

CAPACITATEA DE CAZARE TURISTICĂ

TOURISTS' ACCOMMODATION CAPACITY

Prin structură de primire turistică cu funcțiuni de cazare turistică se înțelege orice construcție sau amenajare, care furnizează în mod permanent sau sezonier serviciul de cazare și alte servicii specifice pentru turiști.

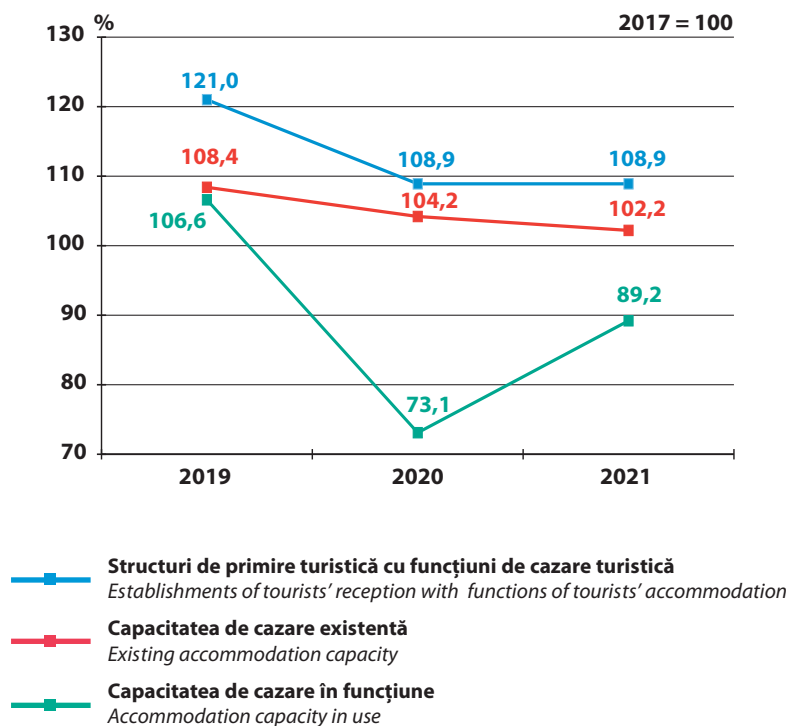
Nu se cuprind în structurile de primire turistică cu funcțiuni de cazare turistică: structurile de primire folosite în exclusivitate de posesori sau chiriași, pe o durată mai mare de un an, indiferent de clasificarea acestora; locuințele secundare ale populației, utilizate în scopuri turistice în mod exclusiv de posesorii acestora; căminele, internatele școlare pe perioada anului școlar, unitățile spitalicești (cu excepția sanatoriilor și altor spații similare ce practică în mod exclusiv activități turistice); vagoanele dormitor; adăposturile și refugiile montane și similare; barăcile și dormitoarele pentru muncitori, căminele de bătrâni și casele de copii.

Establishment of tourists' reception with functions of tourists' accommodation means any construction or arrangement which provides permanently or seasonally accommodation and other specific services to the tourists.

Establishments of tourists' reception with functions of tourists' accommodation do not include: establishments of accommodation used exclusively by owners or tenants for over a year, irrespective of their classification; secondary dwellings of the population used for tourism purposes exclusively by their owners; hostels and boarding schools during school year, hospital units (excepting sanatoria and other similar spaces which exclusively have tourism activities); sleeping cars; mountain shelters and refuges and similar; workers huts and bedrooms, retirement homes for old people and children hostels.

Structurile de primire turistică cu funcțiuni de cazare turistică și capacitatea de cazare turistică

g2.1 Establishments of tourists' reception with functions of tourists' accommodation and the tourists' accommodation capacity



În numărul structurilor de primire turistică cu funcțiuni de cazare turistică sunt cuprinse structurile de primire turistică existente la 31 iulie din anul respectiv, fiind excluse cele a căror activitate a fost întreruptă pentru o perioadă mai mare de timp, în vederea realizării unor reparații capitale sau pentru modificări importante ale capacității de cazare sau/și a categoriei de încadrare.

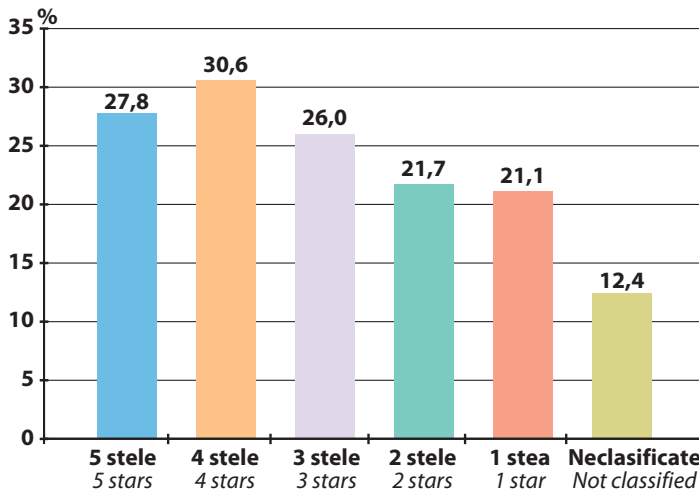
Capacitatea de cazare turistică existentă (instalată) reprezintă numărul de locuri de cazare de folosință turistică înscrise în ultimul act de recepție, omologare sau clasificare al structurii de primire turistică, exclusiv paturile suplimentare care se pot instala în caz de necesitate. Numărul de locuri a fost determinat pentru structurile existente la 31 iulie din anul respectiv.

The number of establishments of tourists' reception with functions of tourists' accommodation includes establishments of tourists' reception existing on July 31 of the respective year, excluding those whose activity was interrupted for a long period of time in order to carry out capital repairs or important changes of their accommodation capacity or/and category.

Existing (provided) tourists' accommodation capacity represents the number of beds used for the tourists' accommodation and registered in the last reception, homologation or classification document of tourists' accommodation establishment, the extra-beds which can be provided, if necessary, excluded. The number of beds was determined for the existing establishments on July 31 of the respective year.

Indicii de utilizare netă a capacității de cazare în funcțiune, pe categorii de confort, în anul 2021

g2.2 **Net use indices of tourists' accommodation capacity in use, by category of comfort, in 2021**



Cercetările statistice cuprind structuri de primire turistică cu funcțiuni de cazare turistică cu o capacitate de cazare instalată de cel puțin 5 locuri-pat.

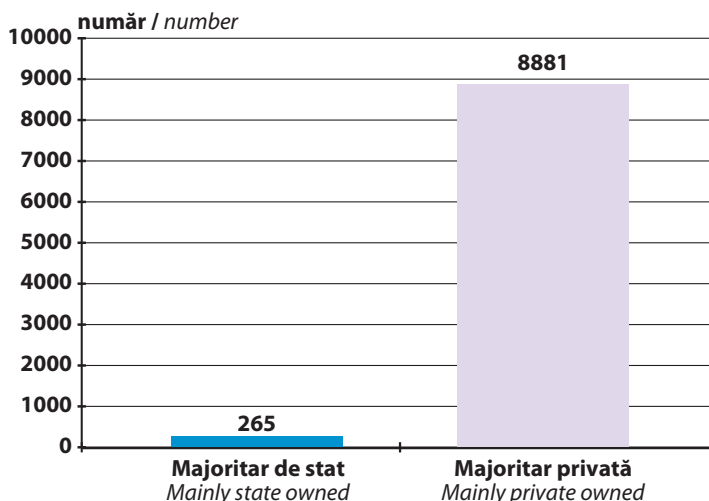
Capacitatea de cazare turistică în funcțiune (exprimată în locuri-zile) reprezintă numărul de locuri de cazare puse la dispoziția turiștilor de către structurile de primire turistică, ținând cont de numărul de zile cât acestea sunt deschise în perioada considerată. Se exclud locurile din camerele sau structurile închise temporar, din lipsă de turiști, pentru reparații capitale sau pentru alte motive.

The statistical surveys comprise establishments of tourists' reception with functions of tourists' accommodation having at least 5 beds as capacity of tourist's accommodation.

The tourists' accommodation capacity in use (expressed in places-days) represents the number of accommodation beds put at the disposal of tourists by the establishments of tourists' reception, taking into account the number of days they are opened in the respective period. The beds from the rooms or establishments temporarily closed, due to lack of tourists, for capital repairs or for other reasons, are excluded.

Structurile de primire turistică cu funcțiuni de cazare turistică, pe forme de proprietate, în anul 2021

g2.3 *Establishments of tourists' reception with functions of tourists' accommodation, by type of ownership, in 2021*



Gruparea indicatorilor s-a efectuat după forma de proprietate asupra capitalului social al unității și anume:

- **proprietate majoritar de stat** care cuprinde capitalul integral de stat, public de interes național și local, mixt (unde statul deține peste 50% din capital);
- **proprietate majoritar privată**, care cuprinde capitalul integral privat, mixt (peste 50% capital social privat), integral străin, cooperatist și obștesc.

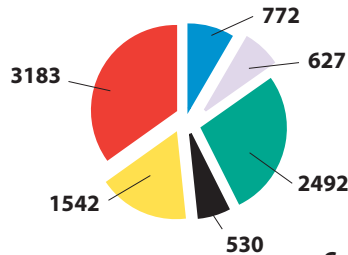
The indicators have been grouped according to the ownership type of the unit of the social capital as follows:

- **mainly state ownership** includes the public integral state capital of national and local interest and the mixed one (over 50% state owned social capital);
- **mainly private ownership** includes the integral private capital and the mixed one (over 50% private owned social capital), integral foreign capital and co-operative and community capital.

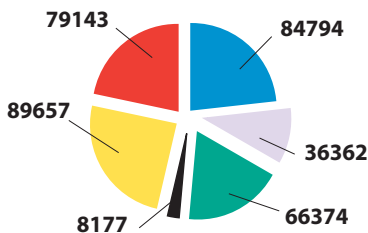
Structurile de primire turistică cu funcțiuni de cazare turistică și capacitatea de cazare turistică, pe destinații turistice, în anul 2021

g2.4 Establishments of tourists' reception with functions of tourists' accommodation and the tourists' accommodation capacity, by tourists destinations in 2021

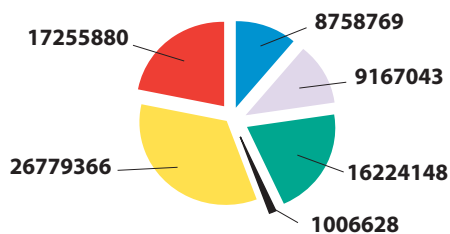
Structuri de primire turistică cu funcțiuni de cazare turistică - număr
Establishments of tourists' reception with functions of tourists' accommodation - number



Capacitatea de cazare existentă - locuri
Existing accommodation capacity - beds



Capacitatea de cazare în funcțiune - locuri - zile
Existing accommodation capacity in use - beds - days



- Litoral / Seaside
- Stațiuni balneare / Spas
- Stațiuni montane / Mountain resorts

- Delta Dunării / The Danube Delta
- București și orașele reședință / Bucharest and county residence cities
- Alte localități / Other localities

**Structurile de primire turistică cu funcțiuni de cazare turistică
și capacitatea de cazare turistică, pe tipuri de structuri**

**2.1 Establishments of tourists' reception with functions of tourists' accommodation
and the tourists' accommodation capacity, by type of establishments**

	2019	2020	2021	
Numărul de structuri <i>Number of establishments</i>				
TOTAL	8402	8610	9146	TOTAL
Hoteluri	1625	1599	1606	Hotels
Moteluri	219	214	215	Motels
Hanuri turistice	3	3	3	Tourist inns
Hosteluri	323	328	332	Hostels
Vile turistice	709	752	752	Tourist villas
Bungalouri	557	458	503	Bungalows
Cabane turistice	222	226	222	Tourist chalets
Sate de vacanță	9	8	8	Holiday villages
Campinguri	58	61	67	Camping sites
Tabere de elevi și preșcolari	55	48	52	School and pre-school camps
Popasuri turistice	47	43	44	Tourist halting places
Pensiuni turistice	1669	1729	1745	Tourist boarding houses
Pensiuni agroturistice	2800	3022	3460	Agro-tourist boarding houses
Căsuțe turistice	82	92	112	Houselet-type units
Spații de cazare pe nave	24	27	25	Ship accommodation places
Capacitatea de cazare existentă (număr de locuri) <i>Existing accommodation capacity (number of beds)</i>				
TOTAL	356562	358119	364507	TOTAL
Hoteluri	199922	197598	200263	Hotels
Moteluri	8599	8572	8779	Motels
Hanuri turistice	80	80	80	Tourist inns
Hosteluri	13721	13808	14184	Hostels
Vile turistice	16665	17124	17325	Tourist villas
Bungalouri	3758	3771	3938	Bungalows
Cabane turistice	6216	6331	6356	Tourist chalets
Sate de vacanță	477	375	375	Holiday villages
Campinguri	10513	11521	10636	Camping sites
Tabere de elevi și preșcolari	6408	5707	5804	School and pre-school camps
Popasuri turistice	2603	1968	1649	Tourist halting places
Pensiuni turistice	35198	35312	35387	Tourist boarding houses
Pensiuni agroturistice	49053	52389	55778	Agro-tourist boarding houses
Căsuțe turistice	2503	2662	3122	Houselet-type units
Spații de cazare pe nave	846	901	831	Ship accommodation places
Capacitatea de cazare în funcțiune (număr de locuri - zile) <i>Accommodation capacity in use (number of beds - days)</i>				
TOTAL	88789656	64040595	79191834	TOTAL
Hoteluri	51352048	37906152	46477058	Hotels
Moteluri	2679202	1837507	2217413	Motels
Hanuri turistice	28580	22237	24890	Tourist inns
Hosteluri	3365230	2243057	2589247	Hostels
Vile turistice	3753539	2780569	3485815	Tourist villas
Bungalouri	401346	334319	434290	Bungalows
Cabane turistice	1494759	995642	1371743	Tourist chalets
Sate de vacanță	114390	66680	93224	Holiday villages
Campinguri	903792	697035	607668	Camping sites
Tabere de elevi și preșcolari	1020800	209945	349023	School and pre-school camps
Popasuri turistice	315469	187105	197898	Tourist halting places
Pensiuni turistice	10454735	7290415	8784339	Tourist boarding houses
Pensiuni agroturistice	12615982	9195563	12228257	Agro-tourist boarding houses
Căsuțe turistice	230114	225344	299693	Houselet-type units
Spații de cazare pe nave	59670	49025	31276	Ship accommodation places

Notă: Numărul de structuri și capacitatea de cazare existentă sunt la "31 iulie" din anul respectiv.

Note: Number of establishments and existing accommodation capacity on "July 31" of the respective year.

Structurile de primire turistică cu funcțiuni de cazare turistică și capacitatea de cazare turistică, pe forme de proprietate și tipuri de structuri, în anul 2021
2.2 Establishments of tourists' reception with functions of tourists' accommodation and the tourists' accommodation capacity, by type of ownership and type of establishments, in 2021

	Total Mainly state owned	Majoritar de stat Mainly private owned	Majoritar privată	
Numărul de structuri Number of establishments				
TOTAL	9146	265	8881	TOTAL
Hoteluri	1606	47	1559	Hotels
Moteluri	215	-	215	Motels
Hanuri turistice	3	-	3	Tourist inns
Hosteluri	332	15	317	Hostels
Vile turistice	752	24	728	Tourist villas
Bungalouri	503	72	431	Bungalows
Cabane turistice	222	19	203	Tourist chalets
Sate de vacanță	8	-	8	Holiday villages
Campinguri	67	2	65	Camping sites
Tabere de elevi și preșcolari	52	51	1	School and pre-school camps
Popasuri turistice	44	-	44	Tourist halting places
Pensiuni turistice	1745	5	1740	Tourist boarding houses
Pensiuni agroturistice	3460	24	3436	Agro-tourist boarding houses
Căsuțe turistice	112	6	106	Houselet-type units
Spații de cazare pe nave	25	-	25	Ship accommodation places
Capacitatea de cazare existentă (număr de locuri) Existing accommodation capacity (number of beds)				
TOTAL	364507	17631	346876	TOTAL
Hoteluri	200263	8120	192143	Hotels
Moteluri	8779	-	8779	Motels
Hanuri turistice	80	-	80	Tourist inns
Hosteluri	14184	1283	12901	Hostels
Vile turistice	17325	887	16438	Tourist villas
Bungalouri	3938	268	3670	Bungalows
Cabane turistice	6356	389	5967	Tourist chalets
Sate de vacanță	375	-	375	Holiday villages
Campinguri	10636	328	10308	Camping sites
Tabere de elevi și preșcolari	5804	5601	203	School and pre-school camps
Popasuri turistice	1649	-	1649	Tourist halting places
Pensiuni turistice	35387	99	35288	Tourist boarding houses
Pensiuni agroturistice	55778	278	55500	Agro-tourist boarding houses
Căsuțe turistice	3122	378	2744	Houselet-type units
Spații de cazare pe nave	831	-	831	Ship accommodation places
Capacitatea de cazare în funcțiune (număr de locuri - zile) Accommodation capacity in use (number of beds - days)				
TOTAL	79191834	3445878	75745956	TOTAL
Hoteluri	46477058	2275894	44201164	Hotels
Moteluri	2217413	-	2217413	Motels
Hanuri turistice	24890	-	24890	Tourist inns
Hosteluri	2589247	292386	2296861	Hostels
Vile turistice	3485815	216875	3268940	Tourist villas
Bungalouri	434290	40274	394016	Bungalows
Cabane turistice	1371743	71628	1300115	Tourist chalets
Sate de vacanță	93224	-	93224	Holiday villages
Campinguri	607668	34322	573346	Camping sites
Tabere de elevi și preșcolari	349023	349023	-	School and pre-school camps
Popasuri turistice	197898	27300	170598	Tourist halting places
Pensiuni turistice	8784339	29269	8755070	Tourist boarding houses
Pensiuni agroturistice	12228257	49451	12178806	Agro-tourist boarding houses
Căsuțe turistice	299693	59456	240237	Houselet-type units
Spații de cazare pe nave	31276	-	31276	Ship accommodation places

Structurile de primire turistică cu funcțiuni de cazare turistică și capacitatea de cazare turistică, pe tipuri de structuri și categorii de confort, în anul 2021

2.3 Establishments of tourists' reception with functions of tourists' accommodation and the tourists' accommodation capacity, by type of establishments and category of comfort, in 2021

	Total	5 stele	4 stele	3 stele	2 stele	1 stea	Neclasificate	
	5 stars	4 stars	3 stars	2 stars	1 star	Not classified		
Numărul de structuri <i>Number of establishments</i>								
TOTAL	9146	144	1187	5047	2161	518	89	TOTAL
Hoteluri	1606	36	402	856	278	31	3	Hotels
Moteluri	215	-	2	117	80	15	1	Motels
Hanuri turistice	3	-	-	1	2	-	-	Tourist inns
Hosteluri	332	-	1	157	124	47	3	Hostels
Vile turistice	752	38	148	372	171	19	4	Tourist villas
Bungalouri	503	-	-	224	65	214	-	Bungalows
Cabane turistice	222	-	-	127	52	35	8	Tourist chalets
Sate de vacanță	8	-	1	2	4	1	-	Holiday villages
Campinguri	67	-	-	14	18	25	10	Camping sites
Tabere de elevi și preșcolari	52	-	-	-	1	2	49	School and pre-school camps
Popasuri turistice	44	-	2	10	20	11	1	Tourist halting places
Pensiuni turistice	1745	20	247	1044	393	39	2	Tourist boarding houses
Pensiuni agroturistice	3460	49	368	2081	902	60	-	Agro-tourist boarding houses
Căsuțe turistice	112	-	5	33	47	19	8	Houselet-type units
Spații de cazare pe nave	25	1	11	9	4	-	-	Ship accommodation places

Capacitatea de cazare existentă (număr de locuri)
Existing accommodation capacity (number of beds)

TOTAL	364507	9691	78970	174998	76672	16235	7941	TOTAL
Hoteluri	200263	7794	63076	88685	37800	2570	338	Hotels
Moteluri	8779	-	44	4907	3325	463	40	Motels
Hanuri turistice	80	-	-	38	42	-	-	Tourist inns
Hosteluri	14184	-	97	6732	5393	1845	117	Hostels
Vile turistice	17325	172	2632	9739	4242	462	78	Tourist villas
Bungalouri	3938	-	-	1450	668	1820	-	Bungalows
Cabane turistice	6356	-	-	3646	1347	971	392	Tourist chalets
Sate de vacanță	375	-	82	86	194	13	-	Holiday villages
Campinguri	10636	-	-	2605	1972	5125	934	Camping sites
Tabere de elevi și preșcolari	5804	-	-	-	115	229	5460	School and pre-school camps
Popasuri turistice	1649	-	30	349	763	501	6	Tourist halting places
Pensiuni turistice	35387	457	4808	21725	7559	768	70	Tourist boarding houses
Pensiuni agroturistice	55778	1238	7696	34019	12011	814	-	Agro-tourist boarding houses
Căsuțe turistice	3122	-	88	687	1187	654	506	Houselet-type units
Spații de cazare pe nave	831	30	417	330	54	-	-	Ship accommodation places

Structurile de primire turistică cu funcțiuni de cazare turistică și capacitatea de cazare turistică, pe tipuri de structuri și categorii de confort, în anul 2021

2.3 Establishments of tourists' reception with functions of tourists' accommodation and the tourists' accommodation capacity, by type of establishments and category of comfort, in 2021

continuare / continued

	Total	5 stele 5 stars	4 stele 4 stars	3 stele 3 stars	2 stele 2 stars	1 stea 1 star	Neclasificate Not classified	
Capacitatea de cazare în funcțiune (număr de locuri - zile) <i>Accommodation capacity in use (number of beds - days)</i>								
TOTAL	79191834	3072561	20325293	39963330	13145951	2030266	654433	TOTAL
Hoteluri	46477058	2581773	16460356	21114514	5728066	534679	57670	Hotels
Moteluri	2217413	-	12805	1213281	874014	112533	4780	Motels
Hanuri turistice	24890	-	-	15640	8030	-	1220	Tourist inns
Hosteluri	2589247	-	35497	1413304	836431	280251	23764	Hostels
Vile turistice	3485815	45061	595783	2008557	782678	33342	20394	Tourist villas
Bungalouri	434290	-	-	198070	46864	168916	20440	Bungalows
Cabane turistice	1371743	-	-	801965	274807	197244	97727	Tourist chalets
Sate de vacanță	93224	5856	-	20702	32356	34310	-	Holiday villages
Campinguri	607668	-	-	166188	84351	334433	22696	Camping sites
Tabere de elevi și preșcolari	349023	-	-	-	-	-	349023	School and pre-school camps
Popasuri turistice	197898	-	-	63737	100289	33872	-	Tourist halting places
Pensiuni turistice	8784339	103744	1389276	5310636	1804239	146185	30259	Tourist boarding houses
Pensiuni agroturistice	12228257	330607	1809752	7562656	2413923	111319	-	Agro-tourist boarding houses
Căsuțe turistice	299693	-	8432	65888	155731	43182	26460	Houselet-type units
Spații de cazare pe nave	31276	5520	13392	8192	4172	-	-	Ship accommodation places



Structurile de primire turistică cu funcțiuni de cazare turistică și capacitatea de cazare turistică, pe tipuri de structuri și destinații turistice, în anul 2021

2.4 Establishments of tourists' reception with functions of tourists' accommodation and the tourists' accommodation capacity, by type of establishments and tourist destinations, in 2021

	Total	Litoral¹⁾ Seaside¹⁾	Stațiuni balneare Spas	Stațiuni montane Mountain resorts
				Numărul de structuri
TOTAL	9146	772	627	2492
Hoteluri	1606	296	133	204
Moteluri	215	3	12	14
Hanuri turistice	3	-	-	-
Hosteluri	332	41	10	52
Vile turistice	752	164	93	211
Bungalouri	503	212	64	28
Cabane turistice	222	-	7	145
Sate de vacanță	8	-	-	4
Campinguri	67	12	5	15
Tabere de elevi și preșcolari	52	3	7	16
Popasuri turistice	44	-	4	15
Pensiuni turistice	1745	22	206	435
Pensiuni agroturistice	3460	11	77	1317
Căsuțe turistice	112	8	9	35
Spații de cazare pe nave	25	-	-	1
				Capacitatea de cazare existentă (număr de locuri)
TOTAL	364507	84794	36362	66374
Hoteluri	200263	68636	24642	17871
Moteluri	8779	183	497	859
Hanuri turistice	80	-	-	-
Hosteluri	14184	2229	548	2027
Vile turistice	17325	4992	2133	4998
Bungalouri	3938	1716	403	407
Cabane turistice	6356	-	274	4599
Sate de vacanță	375	-	-	256
Campinguri	10636	5231	508	1318
Tabere de elevi și preșcolari	5804	725	751	1776
Popasuri turistice	1649	-	258	589
Pensiuni turistice	35387	610	4210	8920
Pensiuni agroturistice	55778	234	1756	21784
Căsuțe turistice	3122	238	382	934
Spații de cazare pe nave	831	-	-	36
				Capacitatea de cazare în funcțiune (număr de locuri - zile)
TOTAL	79191834	8758769	9167043	16224148
Hoteluri	46477058	7593822	6900453	5596346
Moteluri	2217413	24546	120407	262961
Hanuri turistice	24890	-	-	1770
Hosteluri	2589247	154216	124315	433060
Vile turistice	3485815	414727	416608	1379198
Bungalouri	434290	143682	52220	78544
Cabane turistice	1371743	-	16966	1020891
Sate de vacanță	93224	-	-	50702
Campinguri	607668	338998	11846	97840
Tabere de elevi și preșcolari	349023	-	34306	99683
Popasuri turistice	197898	-	71690	55495
Pensiuni turistice	8784339	51342	1041976	2151181
Pensiuni agroturistice	12228257	16100	362652	4872074
Căsuțe turistice	299693	21336	13604	121091
Spații de cazare pe nave	31276	-	-	3312

¹⁾ Exclusiv Municipiul Constanța. / *The Municipality of Constanța excluded.*

²⁾ Inclusiv Municipiul Tulcea. / *The Municipality of Tulcea included.*

³⁾ Exclusiv Municipiul Tulcea. / *The Municipality of Tulcea excluded.*

Delta Dunării²⁾ The Danube Delta²⁾	București și orașele reședință³⁾ Bucharest and county residence cities³⁾	Alte localități Other localities	
Number of establishments			
530	1542	3183	TOTAL
18	664	291	Hotels
1	37	148	Motels
-	2	1	Tourist inns
2	126	101	Hostels
47	104	133	Tourist villas
57	4	138	Bungalows
1	5	64	Tourist chalets
1	-	3	Holiday villages
6	4	25	Camping sites
-	9	17	School and pre-school camps
4	1	20	Tourist halting places
63	561	458	Tourist boarding houses
301	19	1735	Agro-tourist boarding houses
9	6	45	Houselet-type units
20	-	4	Ship accommodation places
Existing accommodation capacity (number of beds)			
8177	89657	79143	TOTAL
1917	66719	20478	Hotels
30	1598	5612	Motels
-	58	22	Tourist inns
261	4994	4125	Hostels
387	2297	2518	Tourist villas
559	38	815	Bungalows
20	153	1310	Tourist chalets
32	-	87	Holiday villages
904	510	2165	Camping sites
-	809	1743	School and pre-school camps
76	20	706	Tourist halting places
573	11913	9161	Tourist boarding houses
2765	314	28925	Agro-tourist boarding houses
228	234	1106	Houselet-type units
425	-	370	Ship accommodation places
Accommodation capacity in use (number of beds - days)			
1006628	26779366	17255880	TOTAL
503699	21029450	4853288	Hotels
-	393715	1415784	Motels
-	15090	8030	Tourist inns
15894	1111810	749952	Hostels
57684	655599	561999	Tourist villas
36874	7200	115770	Bungalows
1840	47924	284122	Tourist chalets
5856	-	36666	Holiday villages
12200	10875	135909	Camping sites
-	100883	114151	School and pre-school camps
6120	1390	63203	Tourist halting places
26370	3229971	2283499	Tourist boarding houses
303197	127217	6547017	Agro-tourist boarding houses
8930	48242	86490	Houselet-type units
27964	-	-	Ship accommodation places

Camerele existente în structurile de primire turistică cu funcțiuni de cazare turistică, în anul 2021


2.5 Existing rooms in the establishments of tourists' reception with functions of tourists' accommodation, in 2021

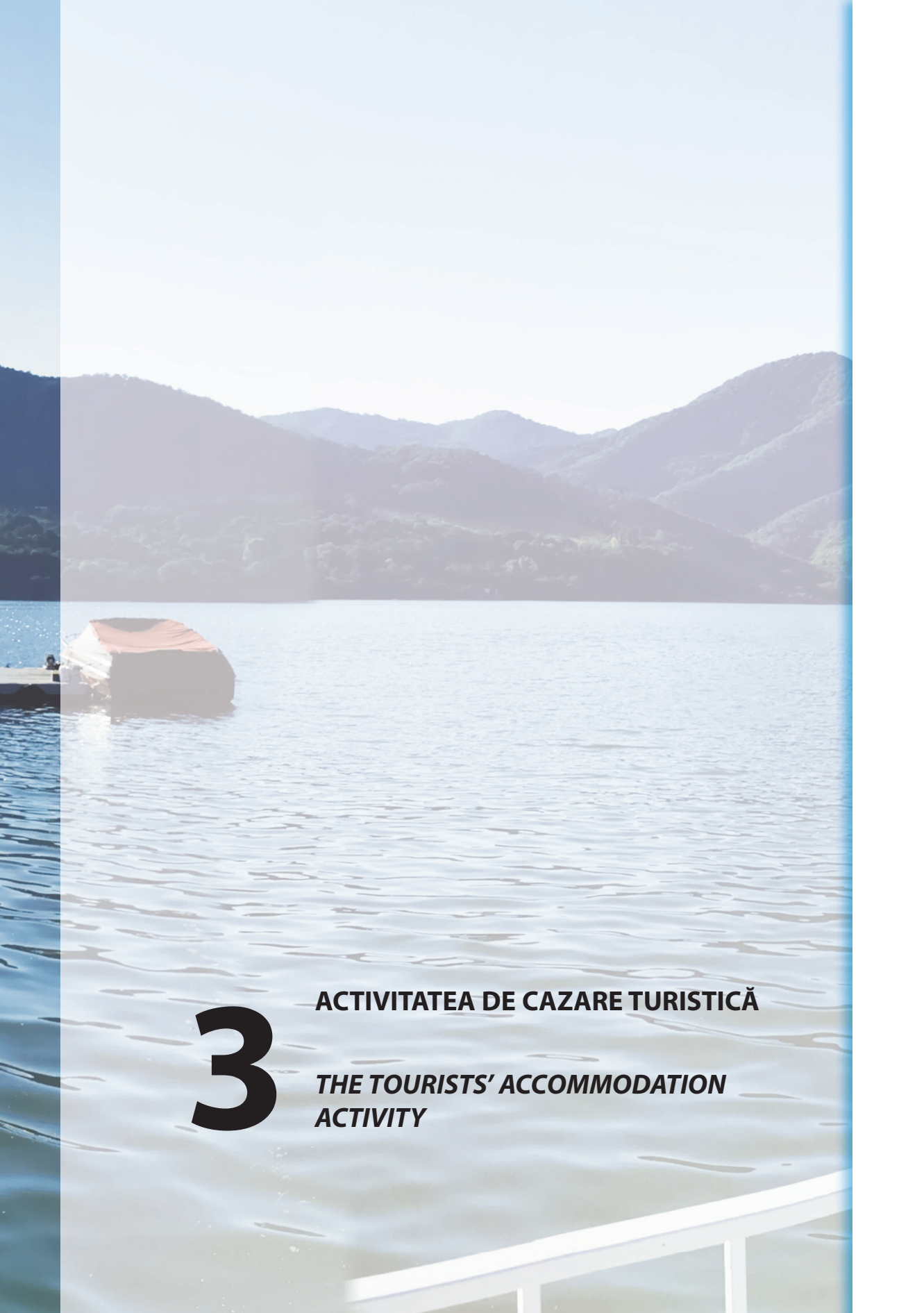
	Total	După dotarea cu instalații sanitare: By endowment with sanitary installations:		După numărul de By number of beds		
		Cu baie sau duș With bath or shower	Fără baie sau duș Without bath or shower	Cu un pat de un loc Single	Cu un pat de 2 locuri Double	Cu 2 paturi de un loc Twin
TOTAL	166418	161143	5275	5931	69454	69364
Hoteluri	99721	99210	511	3951	38011	48436
Moteluri	4139	4080	59	234	1243	2043
Hanuri turistice	41	41	-	6	21	11
Hosteluri	5370	4733	637	259	1632	1618
Vile turistice	8092	7834	258	179	3774	2905
Bungalouri	1474	959	515	20	330	869
Cabane turistice	2462	2193	269	41	885	887
Sate de vacanță	148	138	10	2	50	56
Campinguri	177	92	85	-	8	101
Tabere de elevi și preșcolari	1454	686	768	12	32	351
Popasuri turistice	249	218	31	6	101	94
Pensiuni turistice	16671	16234	437	645	8469	5050
Pensiuni agroturistice	26002	24307	1695	553	14796	6670
Spații de cazare pe nave	418	418	-	23	102	273



locuri în camere: <i>in the rooms:</i>			După modul de funcționare: <i>By type of use:</i>		
Cu mai mult de 2 paturi <i>2 beds +</i>	Camere în apartamente <i>Rooms in apartments</i>	Camere pentru persoane cu dizabilități <i>Rooms for persons with disabilities</i>	Permanente <i>Permanent</i>	Sezoniere <i>Seasonal</i>	<i>TOTAL</i>
10818	10342	509	126819	39599	TOTAL
2310	6583	430	68645	31076	<i>Hotels</i>
332	279	8	3926	213	<i>Motels</i>
2	1	-	41	-	<i>Tourist inns</i>
1604	251	6	4393	977	<i>Hostels</i>
690	540	4	5479	2613	<i>Tourist villas</i>
225	24	6	359	1115	<i>Bungalows</i>
527	122	-	2408	54	<i>Tourist chalets</i>
33	7	-	132	16	<i>Holiday villages</i>
42	26	-	39	138	<i>Camping sites</i>
1052	4	3	956	498	<i>School and pre-school camps</i>
39	9	-	202	47	<i>Tourist halting places</i>
1520	956	31	15972	699	<i>Tourist boarding houses</i>
2437	1525	21	24078	1924	<i>Agro-tourist boarding houses</i>
5	15	-	189	229	<i>Ship accommodation places</i>







3

ACTIVITATEA DE CAZARE TURISTICĂ

***THE TOURISTS' ACCOMMODATION
ACTIVITY***

Numărul turiștilor cazați în structurile de primire turistică cu funcțiuni de cazare turistică cuprinde toate persoanele (români și străini) care călătoresc în afara localităților în care își au domiciliul stabil, pentru o perioadă mai mică de 12 luni și stau cel puțin o noapte într-o structură de primire turistică în zone vizitate din țară; motivul principal al călătoriei este altul decât acela de a desfășura o activitate remunerată în locurile vizitate.

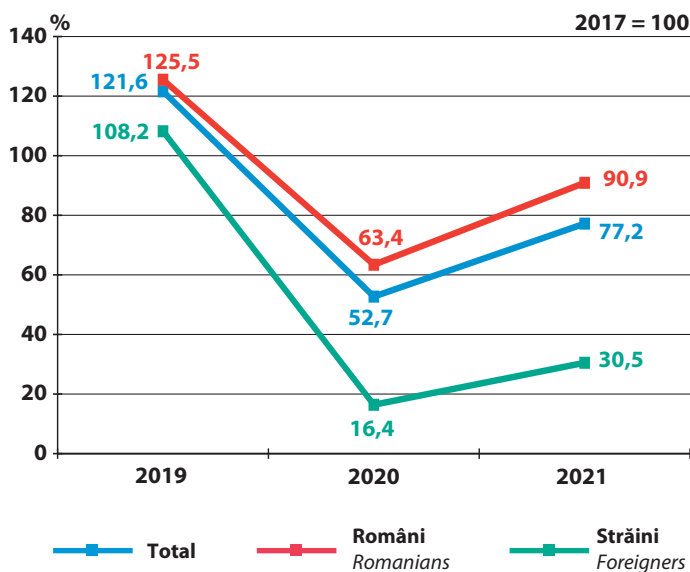
Înnoptarea reprezintă fiecare noapte pentru care o persoană este înregistrată într-o structură de primire turistică cu funcțiuni de cazare turistică, indiferent dacă fizic este prezentă sau nu în cameră.

The number of tourists accommodated in the establishments of tourists' reception with function of tourists' accommodation includes all persons (Romanians and foreigners) who travel outside the localities of residence, for less than 12 months and who stay at least one night in an establishment of tourists' reception in the visited areas of the respective country; the main reason of the trip is other than carrying out a paid activity in the visited places.

The overnight stay represents every night for which one person is registered into an establishment of tourists' reception with functions of tourists' accommodation, no matter if the person is present or absent from the room.

Turiștii cazați în structurile de primire turistică cu funcțiuni de cazare turistică

g3.1 *Tourists accommodated in the establishments of tourists' reception with functions of tourists' accommodation*



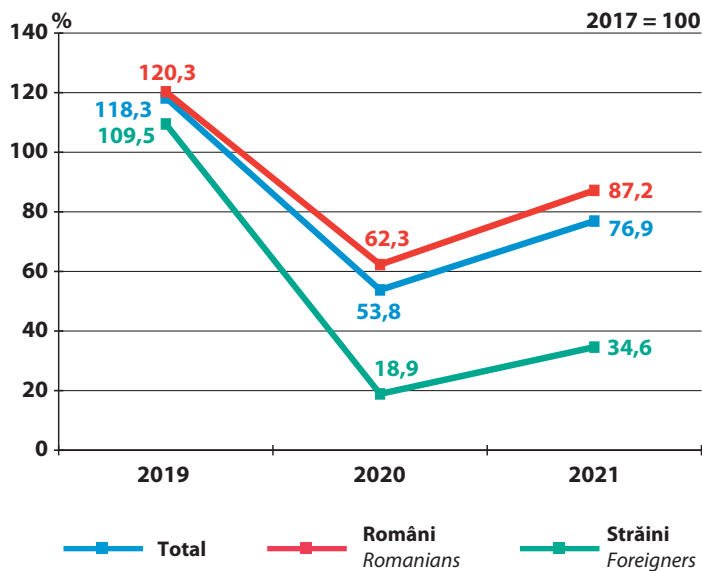
Înregistrarea turistului străin care este cazat într-o structură de primire turistică cu funcțiuni de cazare turistică se face după **țara sau zona geografică de reședință** a acestuia.

Indicii de utilizare netă a capacității de cazare turistică în funcțiune se calculează prin raportarea numărului de înnoptări realizate, la capacitatea de cazare turistică în funcțiune, din perioada respectivă.

The accommodation of the foreign tourist is done in an establishment of tourists' reception with functions of tourists' accommodation and he/she, is registered by his/her country of residence or geographical residence area.

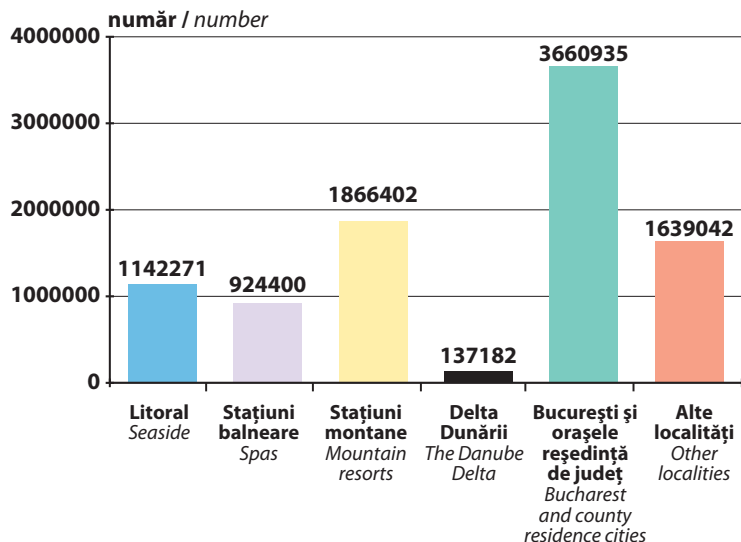
Net use indices of the capacity of tourists' accommodation in use are calculated as the ratio between the number of overnight stays and the capacity of tourists' accommodation in use in the respective period.

Înnoptările în structurile de primire turistică cu funcțiuni de cazare turistică
g3.2 *Overnight stays in the establishments of tourists' reception with functions of tourists' accommodation*



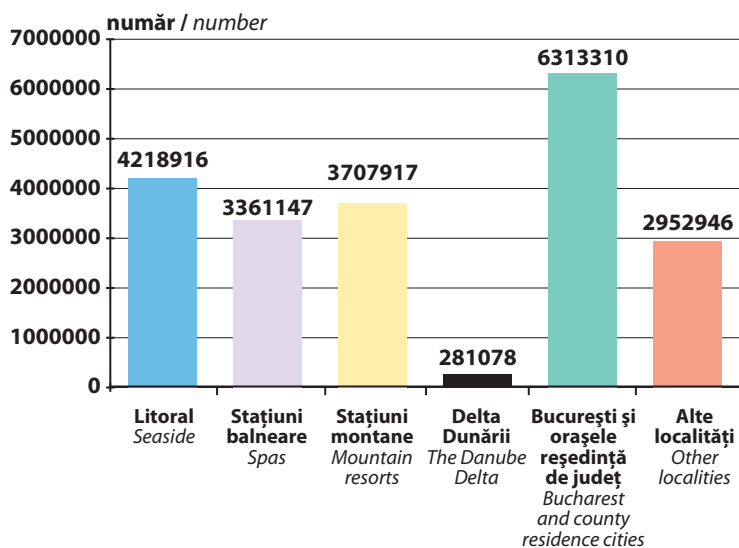
Turiiști cazați în structurile de primire turistică cu funcțiuni de cazare turistică, pe destinații turistice, în anul 2021

Tourists accommodated in the establishments of tourists' reception with functions of tourists' accommodation, by tourist destinations, in 2021



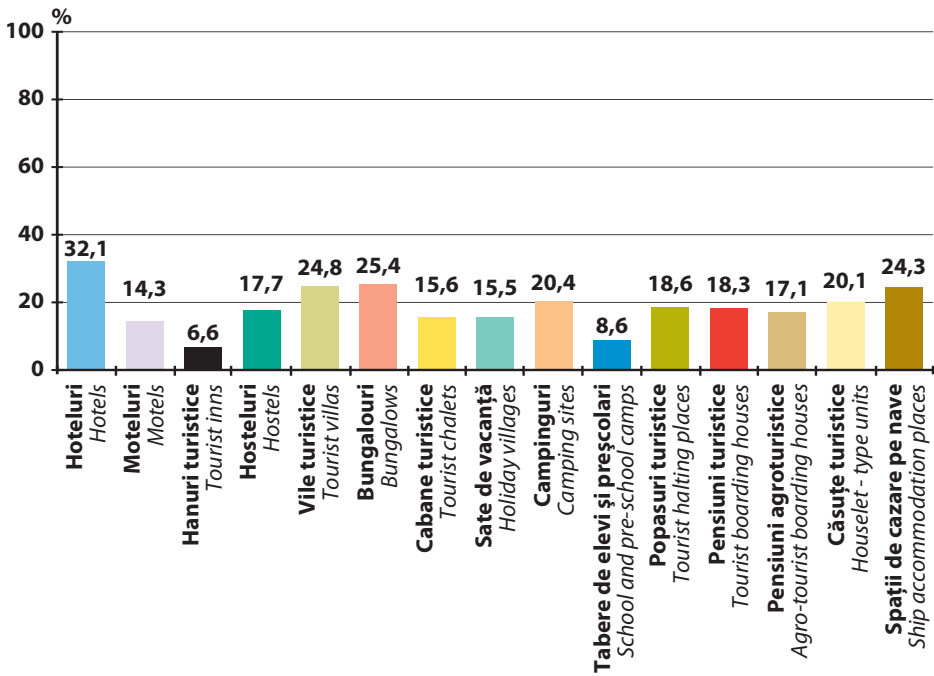
Înoptările în structurile de primire turistică cu funcțiuni de cazare turistică, pe destinații turistice, în anul 2021

Overnight stays in the establishments of tourists' reception with functions of tourists' accommodation, by tourist destinations, in 2021



Indicii de utilizare netă a capacității de cazare turistică în funcțiune, pe tipuri de structuri de primire turistică cu funcțiuni de cazare turistică, în anul 2021

Net use indices of the tourist accommodation capacity in use, by type of establishments of tourists' reception with functions of tourists' accommodation, in 2021



Turiștii cazați în structurile de primire turistică cu funcțiuni de cazare turistică, pe tipuri de structuri

3.1 Tourists accommodated in the establishments of tourists' reception with functions of tourists' accommodation, by type of establishments

număr turiști / number of tourists

	2019	2020	2021	
Total				
TOTAL	13374943	6398642	9370232	TOTAL
Hoteluri	9352239	4172258	6306315	Hotels
Moteluri	276928	143308	201249	Motels
Hanuri turistice	2911	759	697	Tourist inns
Hosteluri	393038	175049	221748	Hostels
Vile turistice	463600	267338	382473	Tourist villas
Bungalouri	40370	36464	44587	Bungalows
Cabane turistice	153374	95370	130051	Tourist chalets
Sate de vacanță	6341	2987	5986	Holiday villages
Campinguri	60341	50982	39056	Camping sites
Tabere de elevi și preșcolari	46949	3302	9337	School and pre-school camps
Popasuri turistice	25152	15464	16550	Tourist halting places
Pensiuni turistice	1254476	654397	893859	Tourist boarding houses
Pensiuni agroturistice	1272878	755436	1087327	Agro-tourist boarding houses
Căsuțe turistice	20556	20086	27673	Houselet-type units
Spații de cazare pe nave	5790	5442	3324	Ship accommodation places
Români Romanians				
TOTAL	10691195	5944775	8527409	TOTAL
Hoteluri	7043134	3769089	5567185	Hotels
Moteluri	262719	140370	196156	Motels
Hanuri turistice	2857	758	697	Tourist inns
Hosteluri	317265	164779	208968	Hostels
Vile turistice	424127	260002	366421	Tourist villas
Bungalouri	38211	36081	43861	Bungalows
Cabane turistice	144543	93702	126943	Tourist chalets
Sate de vacanță	5298	2943	5786	Holiday villages
Campinguri	51362	50466	34918	Camping sites
Tabere de elevi și preșcolari	46874	3299	9337	School and pre-school camps
Popasuri turistice	24585	15399	16493	Tourist halting places
Pensiuni turistice	1133674	636920	858062	Tourist boarding houses
Pensiuni agroturistice	1171790	745535	1061917	Agro-tourist boarding houses
Căsuțe turistice	19941	19990	27344	Houselet-type units
Spații de cazare pe nave	4815	5442	3321	Ship accommodation places
Străini Foreigners				
TOTAL	2683748	453867	842823	TOTAL
Hoteluri	2309105	403169	739130	Hotels
Moteluri	14209	2938	5093	Motels
Hanuri turistice	54	1	-	Tourist inns
Hosteluri	75773	10270	12780	Hostels
Vile turistice	39473	7336	16052	Tourist villas
Bungalouri	2159	383	726	Bungalows
Cabane turistice	8831	1668	3108	Tourist chalets
Sate de vacanță	1043	44	200	Holiday villages
Campinguri	8979	516	4138	Camping sites
Tabere de elevi și preșcolari	75	3	-	School and pre-school camps
Popasuri turistice	567	65	57	Tourist halting places
Pensiuni turistice	120802	17477	35797	Tourist boarding houses
Pensiuni agroturistice	101088	9901	25410	Agro-tourist boarding houses
Căsuțe turistice	615	96	329	Houselet-type units
Spații de cazare pe nave	975	-	3	Ship accommodation places

Sosiri ale turiștilor în structurile de primire turistică cu funcțiuni de cazare turistică, pe principalele destinații turistice, tipuri de structuri și categorii de confort, în anul 2021
3.2 *Tourists' arrivals in the establishments of tourists' reception with functions of tourists' accommodation, by main tourist destinations, type of establishments and category of comfort, in 2021*

număr turiști / number of tourists

	Total	5 stele 5 stars	4 stele 4 stars	3 stele 3 stars	2 stele 2 stars	1 stea 1 star	Neclasificate Not classified	
	Total țară Total country							
TOTAL	9370232	414564	2988583	4655651	1113976	167599	29859	TOTAL
Români	8527409	286042	2580172	4403265	1069742	159381	28807	Romanians
Străini	842823	128522	408411	252386	44234	8218	1052	Foreigners
Hoteluri	6306315	336272	2483115	2876326	552886	56239	1477	Hotels
Români	5567185	212119	2092217	2674506	533095	53781	1467	Romanians
Străini	739130	124153	390898	201820	19791	2458	10	Foreigners
Moteluri	201249	-	1246	117955	75781	6116	151	Motels
Români	196156	-	1215	115188	73899	5711	143	Romanians
Străini	5093	-	31	2767	1882	405	8	Foreigners
Hanuri turistice	697	-	-	646	16	-	35	Tourist inns
Români	697	-	-	646	16	-	35	Romanians
Străini	-	-	-	-	-	-	-	Foreigners
Hosteluri	221748	-	9003	116273	77547	17714	1211	Hostels
Români	208968	-	8371	112673	71899	14814	1211	Romanians
Străini	12780	-	632	3600	5648	2900	-	Foreigners
Vile turistice	382473	4707	95410	212780	65261	3074	1241	Tourist villas
Români	366421	4466	90624	207736	59282	3072	1241	Romanians
Străini	16052	241	4786	5044	5979	2	-	Foreigners
Bungalouri	44587	-	-	27695	4505	11830	557	Bungalows
Români	43861	-	-	27331	4174	11802	554	Romanians
Străini	726	-	-	364	331	28	3	Foreigners
Cabane turistice	130051	-	-	83801	21381	16154	8715	Tourist chalets
Români	126943	-	-	81265	21348	15988	8342	Romanians
Străini	3108	-	-	2536	33	166	373	Foreigners
Sate de vacanță	5986	749	-	1304	2433	1500	-	Holiday villages
Români	5786	749	-	1304	2433	1300	-	Romanians
Străini	200	-	-	-	-	200	-	Foreigners
Campinguri	39056	-	-	4192	6853	27224	787	Camping sites
Români	34918	-	-	3336	5665	25326	591	Romanians
Străini	4138	-	-	856	1188	1898	196	Foreigners
Tabere de elevi și preșcolari	9337	-	-	-	-	-	9337	School and pre-school camps
Români	9337	-	-	-	-	-	9337	Romanians
Străini	-	-	-	-	-	-	-	Foreigners
Popasuri turistice	16550	-	-	5869	6113	4568	-	Tourist halting places
Români	16493	-	-	5820	6105	4568	-	Romanians
Străini	57	-	-	49	8	-	-	Foreigners
Pensiuni turistice	893859	19442	185475	542161	131652	11303	3826	Tourist boarding houses
Români	858062	16821	177802	521397	127417	11257	3368	Romanians
Străini	35797	2621	7673	20764	4235	46	458	Foreigners
Pensiuni agroturistice	1087327	52773	210502	657771	158322	7959	-	Agro-tourist boarding houses
Români	1061917	51266	206121	643225	153456	7849	-	Romanians
Străini	25410	1507	4381	14546	4866	110	-	Foreigners
Căsuțe turistice	27673	-	2135	8195	10903	3918	2522	Houselet-type units
Romani	27344	-	2125	8158	10630	3913	2518	Romanians
Străini	329	-	10	37	273	5	4	Foreigners
Spații de cazare pe nave	3324	621	1697	683	323	-	-	Ship accommodation places
Români	3321	621	1697	680	323	-	-	Romanians
Străini	3	-	-	3	-	-	-	Foreigners

Sosiri ale turiștilor în structurile de primire turistică cu funcțiuni de cazare turistică, pe principalele destinații turistice, tipuri de structuri și categorii de confort, în anul 2021

3.2 Tourists' arrivals in the establishments of tourists' reception with functions of tourists' accommodation, by main tourist destinations, type of establishments and category of comfort, in 2021

număr turiști - continuare / number of tourists - continued

	Total	5 stele 5 stars	4 stele 4 stars	3 stele 3 stars	2 stele 2 stars	1 stea 1 star	Neclasificate Not classified	
	Litoral¹⁾ Seaside¹⁾							
TOTAL	1142271	24677	359641	537100	167812	53041		- TOTAL
Români	1115593	23154	342718	534041	163118	52562		- Romanians
Străini	26678	1523	16923	3059	4694	479		- Foreigners
Hoteluri	1005256	23355	353193	478708	131489	18511		- Hotels
Români	983585	21832	336310	475864	131198	18381		- Romanians
Străini	21671	1523	16883	2844	291	130		- Foreigners
Moteluri	2440	-	-	1273	1167	-		- Motels
Români	2393	-	-	1246	1147	-		- Romanians
Străini	47	-	-	27	20	-		- Foreigners
Hosteluri	20934	-	-	12291	8118	525		- Hostels
Români	20801	-	-	12289	7987	525		- Romanians
Străini	133	-	-	2	131	-		- Foreigners
Vile turistice	61887	389	5962	33246	19691	2599		- Tourist villas
Români	57469	389	5922	33084	15475	2599		- Romanians
Străini	4418	-	40	162	4216	-		- Foreigners
Bungalouri	14305	-	-	2583	2243	9479		- Bungalows
Români	14305	-	-	2583	2243	9479		- Romanians
Străini	-	-	-	-	-	-		- Foreigners
Campinguri	24414	-	-	2085	922	21407		- Camping sites
Români	24050	-	-	2070	922	21058		- Romanians
Străini	364	-	-	15	-	349		- Foreigners
Popasuri turistice	-	-	-	-	-	-		- Tourist halting places
Români	-	-	-	-	-	-		- Romanians
Străini	-	-	-	-	-	-		- Foreigners
Pensiuni turistice	8413	933	227	3665	3487	101		- Tourist boarding houses
Români	8377	933	227	3665	3451	101		- Romanians
Străini	36	-	-	-	36	-		- Foreigners
Pensiuni agroturistice	2202	-	144	1663	395	-		- Agro-tourist boarding houses
Români	2193	-	144	1654	395	-		- Romanians
Străini	9	-	-	9	-	-		- Foreigners
Căsuțe turistice	2420	-	115	1586	300	419		- Houselet-type units
Români	2420	-	115	1586	300	419		- Romanians
Străini	-	-	-	-	-	-		- Foreigners

¹⁾ Exclusiv Municipiul Constanța. / The Municipality of Constanța excluded.

Sosiri ale turiștilor în structurile de primire turistică cu funcțiuni de cazare turistică, pe principalele destinații turistice, tipuri de structuri și categorii de confort, în anul 2021
3.2 Tourists' arrivals in the establishments of tourists' reception with functions of tourists' accommodation, by main tourist destinations, type of establishments and category of comfort, in 2021

număr turiști - continuare / number of tourists - continued

	Total	5 stele 5 stars	4 stele 4 stars	3 stele 3 stars	2 stele 2 stars	1 stea 1 star	Neclasificate Not classified	
Stațiuni balneare Spas								
TOTAL	924400	25556	259610	503256	128036	7260	682	TOTAL
Români	911438	25003	252894	498811	126819	7229	682	Romanians
Străini	12962	553	6716	4445	1217	31	-	Foreigners
Hoteluri	716427	22409	229201	372002	92815	-	-	Hotels
Români	705674	21960	222899	368549	92266	-	-	Romanians
Străini	10753	449	6302	3453	549	-	-	Foreigners
Moteluri	15856	-	-	7580	8276	-	-	Motels
Români	15700	-	-	7424	8276	-	-	Romanians
Străini	156	-	-	156	-	-	-	Foreigners
Hosteluri	10668	-	-	9902	766	-	-	Hostels
Români	10650	-	-	9884	766	-	-	Romanians
Străini	18	-	-	18	-	-	-	Foreigners
Vile turistice	44610	2704	7066	29767	5073	-	-	Tourist villas
Români	44309	2610	6977	29658	5064	-	-	Romanians
Străini	301	94	89	109	9	-	-	Foreigners
Bungalouri	3777	-	-	1968	530	1279	-	Bungalows
Români	3724	-	-	1930	530	1264	-	Romanians
Străini	53	-	-	38	-	15	-	Foreigners
Cabane turistice	1637	-	-	837	19	781	-	Tourist chalets
Români	1613	-	-	813	19	781	-	Romanians
Străini	24	-	-	24	-	-	-	Foreigners
Campinguri	984	-	-	-	498	486	-	Camping sites
Români	915	-	-	-	436	479	-	Romanians
Străini	69	-	-	-	62	7	-	Foreigners
Tabere de elevi și preșcolari	682	-	-	-	-	-	682	School and pre-school camps
Români	682	-	-	-	-	-	682	Romanians
Străini	-	-	-	-	-	-	-	Foreigners
Popasuri turistice	7635	-	-	-	3067	4568	-	Tourist halting places
Români	7635	-	-	-	3067	4568	-	Romanians
Străini	-	-	-	-	-	-	-	Foreigners
Pensiuni turistice	87836	443	20783	53410	13054	146	-	Tourist boarding houses
Români	86530	433	20458	53042	12460	137	-	Romanians
Străini	1306	10	325	368	594	9	-	Foreigners
Pensiuni agroturistice	32876	-	2560	27326	2990	-	-	Agro-tourist boarding houses
Români	32600	-	2560	27053	2987	-	-	Romanians
Străini	276	-	-	273	3	-	-	Foreigners
Căsuțe turistice	1412	-	-	464	948	-	-	Houselet-type units
Români	1406	-	-	458	948	-	-	Romanians
Străini	6	-	-	6	-	-	-	Foreigners

Sosiri ale turiștilor în structurile de primire turistică cu funcțiuni de cazare turistică, pe principalele destinații turistice, tipuri de structuri și categorii de confort, în anul 2021

3.2 Tourists' arrivals in the establishments of tourists' reception with functions of tourists' accommodation, by main tourist destinations, type of establishments and category of comfort, in 2021

număr turiști - continuare / number of tourists - continued

	Total	5 stele 5 stars	4 stele 4 stars	3 stele 3 stars	2 stele 2 stars	1 stea 1 star	Neclasificate Not classified	
Stațiuni montane Mountain resorts								
TOTAL	1866402	69330	590642	944196	214465	35792	11977	TOTAL
Români	1816197	66142	570897	923522	210326	33778	11532	Romanians
Străini	50205	3188	19745	20674	4139	2014	445	Foreigners
din care:								of which:
Hoteluri	881940	32106	396237	386466	60593	6538		- Hotels
Români	849207	29960	379045	374282	59546	6374		- Romanians
Străini	32733	2146	17192	12184	1047	164		- Foreigners
Moteluri	19509	-	1078	5259	11322	1850		- Motels
Români	18943	-	1050	5163	11153	1577		- Romanians
Străini	566	-	28	96	169	273		- Foreigners
Hosteluri	29894	-	-	25440	1968	2486		- Hostels
Români	29593	-	-	25174	1935	2484		- Romanians
Străini	301	-	-	266	33	2		- Foreigners
Vile turistice	127590	60	28797	71972	25045	475	1241	Tourist villas
Români	126117	60	28637	71444	24262	473	1241	Romanians
Străini	1473	-	160	528	783	2	-	Foreigners
Bungalouri	7090	-	-	4826	1192	1072		- Bungalows
Români	6589	-	-	4657	873	1059		- Romanians
Străini	501	-	-	169	319	13		- Foreigners
Cabane turistice	103799	-	-	64040	19603	13753	6403	Tourist chalets
Români	101353	-	-	62148	19576	13587	6042	Romanians
Străini	2446	-	-	1892	27	166	361	Foreigners
Sate de vacanță	3527	-	-	1304	2223	-		- Holiday villages
Români	3527	-	-	1304	2223	-		- Romanians
Străini	-	-	-	-	-	-		- Foreigners
Campinguri	5754	-	-	-	1775	3740	239	Camping sites
Români	4291	-	-	-	1759	2377	155	Romanians
Străini	1463	-	-	-	16	1363	84	Foreigners
Tabere de elevi și preșcolari	2695	-	-	-	-	-	2695	pre-school camps
Români	2695	-	-	-	-	-	2695	Romanians
Străini	-	-	-	-	-	-	-	Foreigners
Popasuri turistice	5110	-	-	4271	839	-		- Tourist halting places
Români	5110	-	-	4271	839	-		- Romanians
Străini	-	-	-	-	-	-		- Foreigners
Pensiuni turistice	205394	7912	70973	103350	20728	2431		- Tourist boarding houses
Români	201658	7453	69395	101921	20489	2400		- Romanians
Străini	3736	459	1578	1429	239	31		- Foreigners
Pensiuni agroturistice	463508	29252	93189	271986	66062	3019		- Agro-tourist boarding houses
Români	456712	28669	92402	267902	64720	3019		- Romanians
Străini	6796	583	787	4084	1342	-		- Foreigners
Căsuțe turistice	9963	-	368	4653	3115	428	1399	Houselet-type units
Români	9776	-	368	4630	2951	428	1399	Romanians
Străini	187	-	-	23	164	-	-	Foreigners

Sosiri ale turiștilor în structurile de primire turistică cu funcțiuni de cazare turistică, pe principalele destinații turistice, tipuri de structuri și categorii de confort, în anul 2021
3.2 Tourists' arrivals in the establishments of tourists' reception with functions of tourists' accommodation, by main tourist destinations, type of establishments and category of comfort, in 2021

număr turiști - continuare / number of tourists - continued

	Total	5 stele 5 stars	4 stele 4 stars	3 stele 3 stars	2 stele 2 stars	1 stea 1 star	Neclasificate Not classified	
	Delta Dunării²⁾ The Danube Delta²⁾							
TOTAL	137182	4825	56847	68950	6125	282	153	TOTAL
Români	131224	4684	55178	64840	6087	282	153	Romanians
Străini	5958	141	1669	4110	38	-	-	Foreigners
din care:								of which:
Hoteluri	70435	-	32487	37576	372	-	-	Hotels
Români	64951	-	31064	33515	372	-	-	Romanians
Străini	5484	-	1423	4061	-	-	-	Foreigners
Pensiuni turistice	6102	-	-	2663	3439	-	-	Tourist boarding houses
Români	6058	-	-	2657	3401	-	-	Romanians
Străini	44	-	-	6	38	-	-	Foreigners
Pensiuni agroturistice	36452	3455	13732	17632	1633	-	-	Agro-tourist boarding houses
Români	36209	3314	13634	17628	1633	-	-	Romanians
Străini	243	141	98	4	-	-	-	Foreigners
Popasuri turistice	306	-	-	306	-	-	-	Tourist halting places
Români	285	-	-	285	-	-	-	Romanians
Străini	21	-	-	21	-	-	-	Foreigners
Vile turistice	8782	-	7279	1503	-	-	-	Tourist villas
Români	8644	-	7141	1503	-	-	-	Romanians
Străini	138	-	138	-	-	-	-	Foreigners
Căsuțe turistice	2120	-	1652	290	-	178	-	Houselet-type units
Români	2110	-	1642	290	-	178	-	Romanians
Străini	10	-	10	-	-	-	-	Foreigners

²⁾ Inclusiv Municipiul Tulcea. / The Municipality of Tulcea included.



Sosiri ale turiștilor în structurile de primire turistică cu funcțiuni de cazare turistică, pe principalele destinații turistice, tipuri de structuri și categorii de confort, în anul 2021

3.2 Tourists' arrivals in the establishments of tourists' reception with functions of tourists' accommodation, by main tourist destinations, type of establishments and category of comfort, in 2021

număr turiști - continuare / number of tourists - continued

	Total	5 stele 5 stars	4 stele 4 stars	3 stele 3 stars	2 stele 2 stars	1 stea 1 star	Neclasificate Not classified	
București și orașele reședință de județ³⁾ Bucharest and county residence cities³⁾								
TOTAL	3660935	247214	1402687	1610742	354159	39512	6621	TOTAL
Români	3017694	129210	1079538	1438526	329695	34570	6155	Romanians
Străini	643241	118004	323149	172216	24464	4942	466	Foreigners
Hoteluri	3011170	245379	1286998	1231851	224716	21376	850	Hotels
Români	2408487	127458	972738	1080044	208189	19216	842	Romanians
Străini	602683	117921	314260	151807	16527	2160	8	Foreigners
Moteluri	28392	-	-	18967	8261	1164	-	Motels
Români	27397	-	-	18396	7859	1142	-	Romanians
Străini	995	-	-	571	402	22	-	Foreigners
Hanuri turistice	274	-	-	239	-	-	35	Tourist inns
Români	274	-	-	239	-	-	35	Romanians
Străini	-	-	-	-	-	-	-	Foreigners
Hosteluri	110487	-	9003	34962	52106	13318	1098	Hostels
Români	101951	-	8371	33805	48116	10561	1098	Romanians
Străini	8536	-	632	1157	3990	2757	-	Foreigners
Vile turistice	83846	45	28655	48282	6864	-	-	Tourist villas
Români	76586	45	25463	45161	5917	-	-	Romanians
Străini	7260	-	3192	3121	947	-	-	Foreigners
Bungalouri	1726	-	-	1680	46	-	-	Bungalows
Români	1667	-	-	1621	46	-	-	Romanians
Străini	59	-	-	59	-	-	-	Foreigners
Cabane turistice	3627	-	-	3090	537	-	-	Tourist chalets
Români	3455	-	-	2918	537	-	-	Romanians
Străini	172	-	-	172	-	-	-	Foreigners
Campinguri	2160	-	-	-	2160	-	-	Camping sites
Români	1797	-	-	-	1797	-	-	Romanians
Străini	363	-	-	-	363	-	-	Foreigners
Tabere de elevi și preșcolari	1169	-	-	-	-	-	1169	School and pre-school camps
Români	1169	-	-	-	-	-	1169	Romanians
Străini	-	-	-	-	-	-	-	Foreigners
Pensiuni turistice	393573	1790	78031	252438	55364	2481	3469	Tourist boarding houses
Români	371953	1707	72966	238598	53190	2481	3011	Romanians
Străini	21620	83	5065	13840	2174	-	458	Foreigners
Pensiuni agroturistice	19346	-	-	19233	113	-	-	Agro-tourist boarding houses
Români	17855	-	-	17744	111	-	-	Romanians
Străini	1491	-	-	1489	2	-	-	Foreigners
Popasuri turistice	169	-	-	-	169	-	-	Tourist halting places
Români	169	-	-	-	169	-	-	Romanians
Străini	-	-	-	-	-	-	-	Foreigners
Căsuțe turistice	4996	-	-	-	3823	1173	-	Houselet-type units
Români	4934	-	-	-	3764	1170	-	Romanians
Străini	62	-	-	-	59	3	-	Foreigners

³⁾ Exclusiv Municipiul Tulcea. / The Municipality of Tulcea excluded.

Sosiri ale turiștilor în structurile de primire turistică cu funcțiuni de cazare turistică, pe principalele destinații turistice, tipuri de structuri și categorii de confort, în anul 2021
3.2 *Tourists' arrivals in the establishments of tourists' reception with functions of tourists' accommodation, by main tourist destinations, type of establishments and category of comfort, in 2021*

număr turiști - continuare / number of tourists - continued

	Total	5 stele 5 stars	4 stele 4 stars	3 stele 3 stars	2 stele 2 stars	1 stea 1 star	Neclasificate Not classified	
Alte localități și trasee turistice <i>Other localities and tourist routes</i>								
TOTAL	1639042	42962	319156	991407	243379	31712	10426	TOTAL
Români	1535263	37849	278947	943525	233697	30960	10285	Romanians
Străini	103779	5113	40209	47882	9682	752	141	Foreigners
Hoteluri	621087	13023	184999	369723	42901	9814	627	Hotels
Români	555281	10909	150161	342252	41524	9810	625	Romanians
Străini	65806	2114	34838	27471	1377	4	2	Foreigners
Moteluri	135052	-	168	84876	46755	3102	151	Motels
Români	131723	-	165	82959	45464	2992	143	Romanians
Străini	3329	-	3	1917	1291	110	8	Foreigners
Hosteluri	48066	-	-	32337	14231	1385	113	Hostels
Români	44274	-	-	30180	12737	1244	113	Romanians
Străini	3792	-	-	2157	1494	141	-	Foreigners
Vile turistice	55758	1509	17651	28010	8588	-	-	Tourist villas
Români	53296	1362	16484	26886	8564	-	-	Romanians
Străini	2462	147	1167	1124	24	-	-	Foreigners
Bungalouri	10671	-	-	9620	494	-	557	Bungalows
Români	10576	-	-	9540	482	-	554	Romanians
Străini	95	-	-	80	12	-	3	Foreigners
Cabane turistice	20828	-	-	15674	1222	1620	2312	Tourist chalets
Români	20362	-	-	15226	1216	1620	2300	Romanians
Străini	466	-	-	448	6	-	12	Foreigners
Sate de vacanță	1710	-	-	-	210	1500	-	Holiday villages
Români	1510	-	-	-	210	1300	-	Romanians
Străini	200	-	-	-	-	200	-	Foreigners
Campinguri	5487	-	-	2107	1498	1487	395	Camping sites
Români	3608	-	-	1266	751	1308	283	Romanians
Străini	1879	-	-	841	747	179	112	Foreigners
Tabere de elevi și preșcolari	4791	-	-	-	-	-	4791	School and pre-school camps
Români	4791	-	-	-	-	-	4791	Romanians
Străini	-	-	-	-	-	-	-	Foreigners
Popasuri turistice	3330	-	-	1292	2038	-	-	Tourist halting places
Români	3294	-	-	1264	2030	-	-	Romanians
Străini	36	-	-	28	8	-	-	Foreigners
Pensiuni turistice	192541	8364	15461	126635	35580	6144	357	Tourist boarding houses
Români	183486	6295	14756	121514	34426	6138	357	Romanians
Străini	9055	2069	705	5121	1154	6	-	Foreigners
Pensiuni agroturistice	532943	20066	100877	319931	87129	4940	-	Agro-tourist boarding houses
Români	516348	19283	97381	311244	83610	4830	-	Romanians
Străini	16595	783	3496	8687	3519	110	-	Foreigners
Căsuțe turistice	6762	-	-	1202	2717	1720	1123	Houselet-type units
Români	6698	-	-	1194	2667	1718	1119	Romanians
Străini	64	-	-	8	50	2	4	Foreigners
Hanuri turistice	16	-	-	-	16	-	-	Tourist inns
Români	16	-	-	-	16	-	-	Romanians
Străini	-	-	-	-	-	-	-	Foreigners

**Înnoptările în structurile de primire turistică cu funcțiuni de cazare turistică,
pe tipuri de structuri**

**3.3 Overnight stays in the establishments of tourists' reception with functions of
tourists' accommodation, by type of establishments**

număr înnoptări / number of overnight stays

	2019	2020	2021	
Total				
TOTAL	30086091	14579140	20835314	TOTAL
Hoteluri	21989605	10112651	14901309	Hotels
Moteluri	440135	237787	316404	Motels
Hanuri turistice	3622	1415	1651	Tourist inns
Hosteluri	848870	372366	458116	Hostels
Vile turistice	1039641	593440	865471	Tourist villas
Bungalouri	125843	97065	110098	Bungalows
Cabane turistice	266010	161230	214004	Tourist chalets
Sate de vacanță	16318	7225	14432	Holiday villages
Campinguri	208643	169244	123671	Camping sites
Tabere de elevi și preșcolari	181734	9277	30035	School and pre-school camps
Popasuri turistice	62278	36234	36863	Tourist halting places
Pensiuni turistice	2324217	1201697	1605766	Tourist boarding houses
Pensiuni agroturistice	2518605	1515305	2089781	Agro-tourist boarding houses
Căsuțe turistice	44298	49824	60127	Houselet-type units
Spații de cazare pe nave	16272	14380	7586	Ship accommodation places
Români Romanians				
TOTAL	24795253	13581775	19002611	TOTAL
Hoteluri	17445877	9224299	13275611	Hotels
Moteluri	414760	233134	309403	Motels
Hanuri turistice	3497	1411	1651	Tourist inns
Hosteluri	697069	349262	430624	Hostels
Vile turistice	958361	578194	827521	Tourist villas
Bungalouri	119443	95795	108386	Bungalows
Cabane turistice	249606	158651	209052	Tourist chalets
Sate de vacanță	13984	6937	13169	Holiday villages
Campinguri	189534	167886	113803	Camping sites
Tabere de elevi și preșcolari	181368	9268	30035	School and pre-school camps
Popasuri turistice	60979	36091	36750	Tourist halting places
Pensiuni turistice	2087156	1162688	1537893	Tourist boarding houses
Pensiuni agroturistice	2318252	1494216	2041720	Agro-tourist boarding houses
Căsuțe turistice	42890	49563	59410	Houselet-type units
Spații de cazare pe nave	12477	14380	7583	Ship accommodation places
Străini Foreigners				
TOTAL	5290838	997365	1832703	TOTAL
Hoteluri	4543728	888352	1625698	Hotels
Moteluri	25375	4653	7001	Motels
Hanuri turistice	125	4	-	Tourist inns
Hosteluri	151801	23104	27492	Hostels
Vile turistice	81280	15246	37950	Tourist villas
Bungalouri	6400	1270	1712	Bungalows
Cabane turistice	16404	2579	4952	Tourist chalet
Sate de vacanță	2334	288	1263	Holiday villages
Campinguri	19109	1358	9868	Camping sites
Tabere de elevi și preșcolari	366	9	-	School and pre-school camps
Popasuri turistice	1299	143	113	Tourist halting places
Pensiuni turistice	237061	39009	67873	Tourist boarding houses
Pensiuni agroturistice	200353	21089	48061	Agro-tourist boarding houses
Căsuțe turistice	1408	261	717	Houselet-type units
Spații de cazare pe nave	3795	-	3	Ship accommodation places

**Înnoptările în structurile de primire turistică cu funcțiuni de cazare turistică,
pe principalele destinații turistice, tipuri de structuri și categorii de confort, în anul 2021**
**3.4 Overnight stays in the establishments of tourists' reception with functions of tourists' accommodation,
by main tourist destinations, type of establishments and category of comfort, in 2021**

număr înnoptări / number of overnight stays

	Total	5 stele 5 stars	4 stele 4 stars	3 stele 3 stars	2 stele 2 stars	1 stea 1 star	Neclasificate Not classified	
Total țară Total country								
TOTAL	20835314	855682	6207293	10409121	2854099	427822	81297	TOTAL
Români	19002611	567135	5300431	9884984	2759939	411134	78988	Romanians
Străini	1832703	288547	906862	524137	94160	16688	2309	Foreigners
Hoteluri	14901309	710049	5276718	6997661	1749180	155278	12423	Hotels
Români	13275611	428219	4404996	6571793	1707642	150573	12388	Romanians
Străini	1625698	281830	871722	425868	41538	4705	35	Foreigners
Moteluri	316404	-	1908	180177	125053	8826	440	Motels
Români	309403	-	1869	176479	122330	8303	422	Romanians
Străini	7001	-	39	3698	2723	523	18	Foreigners
Hanuri turistice	1651	-	-	1584	19	-	48	Tourist inns
Români	1651	-	-	1584	19	-	48	Romanians
Străini	-	-	-	-	-	-	-	Foreigners
Hosteluri	458116	-	14344	241680	163946	35687	2459	Hostels
Români	430624	-	13423	232474	152925	29343	2459	Romanians
Străini	27492	-	921	9206	11021	6344	-	Foreigners
Vile turistice	865471	10463	188823	480931	169973	12523	2758	Tourist villas
Români	827521	9440	179056	470302	153444	12521	2758	Romanians
Străini	37950	1023	9767	10629	16529	2	-	Foreigners
Bungalouri	110098	-	-	57912	10912	40515	759	Bungalows
Români	108386	-	-	57074	10161	40411	740	Romanians
Străini	1712	-	-	838	751	104	19	Foreigners
Cabane turistice	214004	-	-	143741	30056	25462	14745	Tourist chalets
Români	209052	-	-	139494	29995	25262	14301	Romanians
Străini	4952	-	-	4247	61	200	444	Foreigners
Sate de vacanță	14432	1206	-	2848	5644	4734	-	Holiday villages
Români	13169	1206	-	2848	5644	3471	-	Romanians
Străini	1263	-	-	-	-	1263	-	Foreigners
Campinguri	123671	-	-	14947	14232	91262	3230	Camping sites
Români	113803	-	-	11979	11661	87922	2241	Romanians
Străini	9868	-	-	2968	2571	3340	989	Foreigners
Tabere de elevi și preșcolari	30035	-	-	-	-	-	30035	School and pre-school camps
Români	30035	-	-	-	-	-	30035	Romanians
Străini	-	-	-	-	-	-	-	Foreigners
Popasuri turistice	36863	-	-	13414	12465	10984	-	Tourist halting places
Români	36750	-	-	13317	12449	10984	-	Romanians
Străini	113	-	-	97	16	-	-	Foreigners
Pensiuni turistice	1605766	33432	327775	979968	235854	19489	9248	Tourist boarding houses
Români	1537893	30381	311777	940489	227383	19399	8464	Romanians
Străini	67873	3051	15998	39479	8471	90	784	Foreigners
Pensiuni agroturistice	2089781	99347	388608	1270790	314375	16661	-	Agro-tourist boarding houses
Români	2041720	96704	380224	1243804	304437	16551	-	Romanians
Străini	48061	2643	8384	26986	9938	110	-	Foreigners
Căsuțe turistice	60127	-	5195	22024	21355	6401	5152	Houselet-type units
Români	59410	-	5164	21906	20814	6394	5132	Romanians
Străini	717	-	31	118	541	7	20	Foreigners
Spații de cazare pe nave	7586	1185	3922	1444	1035	-	-	Ship accommodation places
Români	7583	1185	3922	1441	1035	-	-	Romanians
Străini	3	-	-	3	-	-	-	Foreigners

**Înnoptările în structurile de primire turistică cu funcțiuni de cazare turistică,
pe principalele destinații turistice, tipuri de structuri și categorii de confort, în anul 2021**
**3.4 Overnight stays in the establishments of tourists' reception with functions of tourists' accommodation,
by main tourist destinations, type of establishments and category of comfort, in 2021**

număr înnoptări - continuare / number of overnight stays - continued

	Total	5 stele 5 stars	4 stele 4 stars	3 stele 3 stars	2 stele 2 stars	1 stea 1 star	Neclasificate Not classified	
				Litoral¹⁾ Seaside¹⁾				
TOTAL	4218916	84024	1179798	2108874	645302	200918		- TOTAL
Români	4134964	79162	1126503	2098969	631029	199301		- Romanians
Străini	83952	4862	53295	9905	14273	1617		- Foreigners
Hoteluri	3710792	79088	1156327	1890453	516965	67959		- Hotels
Români	3641858	74226	1103082	1881132	515981	67437		- Romanians
Străini	68934	4862	53245	9321	984	522		- Foreigners
Moteluri	13612	-	-	7798	5814	-		- Motels
Români	13491	-	-	7764	5727	-		- Romanians
Străini	121	-	-	34	87	-		- Foreigners
Hosteluri	69464	-	-	41156	26990	1318		- Hostels
Români	69119	-	-	41150	26651	1318		- Romanians
Străini	345	-	-	6	339	-		- Foreigners
Vile turistice	232715	1640	21634	126804	71151	11486		- Tourist villas
Români	219563	1640	21584	126350	58503	11486		- Romanians
Străini	13152	-	50	454	12648	-		- Foreigners
Bungalouri	52079	-	-	9604	6663	35812		- Bungalows
Români	52079	-	-	9604	6663	35812		- Romanians
Străini	-	-	-	-	-	-		- Foreigners
Campinguri	94375	-	-	8582	3929	81864		- Camping sites
Români	93230	-	-	8532	3929	80769		- Romanians
Străini	1145	-	-	50	-	1095		- Foreigners
Popasuri turistice	-	-	-	-	-	-		- Tourist halting places
Români	-	-	-	-	-	-		- Romanians
Străini	-	-	-	-	-	-		- Foreigners
Pensiuni turistice	28695	3296	1088	11959	11711	641		- Tourist boarding houses
Români	28480	3296	1088	11959	11496	641		- Romanians
Străini	215	-	-	-	215	-		- Foreigners
Pensiuni agroturistice	7618	-	402	5977	1239	-		- Agro-tourist boarding houses
Români	7578	-	402	5937	1239	-		- Romanians
Străini	40	-	-	40	-	-		- Foreigners
Căsuțe turistice	9566	-	347	6541	840	1838		- Houselet-type units
Români	9566	-	347	6541	840	1838		- Romanians
Străini	-	-	-	-	-	-		- Foreigners

¹⁾ Exclusiv Municipiul Constanța. / The Municipality of Constanța excluded.

**Înnoptările în structurile de primire turistică cu funcțiuni de cazare turistică,
pe principalele destinații turistice, tipuri de structuri și categorii de confort, în anul 2021**
**3.4 Overnight stays in the establishments of tourists' reception with functions of tourists' accommodation,
by main tourist destinations, type of establishments and category of comfort, in 2021**

număr înnoptări - continuare / number of overnight stays - continued

	Total	5 stele 5 stars	4 stele 4 stars	3 stele 3 stars	2 stele 2 stars	1 stea 1 star	Neclasificate Not classified	
Stațiuni balneare Spas								
TOTAL	3361147	78286	709697	1918024	635118	17774	2248	TOTAL
Români	3314599	76258	684693	1901747	632010	17643	2248	Romanians
Străini	46548	2028	25004	16277	3108	131	-	Foreigners
Hoteluri	2890710	72899	648661	1618706	550444	-	-	Hotels
Români	2849592	71022	625293	1604948	548329	-	-	Romanians
Străini	41118	1877	23368	13758	2115	-	-	Foreigners
Hosteluri	24604	-	-	22183	2421	-	-	Hostels
Români	24572	-	-	22151	2421	-	-	Romanians
Străini	32	-	-	32	-	-	-	Foreigners
Moteluri	33711	-	-	14481	19230	-	-	Motels
Români	33525	-	-	14295	19230	-	-	Romanians
Străini	186	-	-	186	-	-	-	Foreigners
Vile turistice	110709	4536	13348	73187	19638	-	-	Tourist villas
Români	109925	4403	13062	72831	19629	-	-	Romanians
Străini	784	133	286	356	9	-	-	Foreigners
Bungalouri	7018	-	-	2588	1164	3266	-	Bungalows
Români	6893	-	-	2550	1164	3179	-	Romanians
Străini	125	-	-	38	-	87	-	Foreigners
Cabane turistice	3545	-	-	1775	27	1743	-	Tourist chalets
Români	3477	-	-	1707	27	1743	-	Romanians
Străini	68	-	-	68	-	-	-	Foreigners
Campinguri	2828	-	-	-	1502	1326	-	Camping sites
Români	2661	-	-	-	1346	1315	-	Romanians
Străini	167	-	-	-	156	11	-	Foreigners
Tabere de elevi și preșcolari	2248	-	-	-	-	-	2248	School and pre-school camps
Români	2248	-	-	-	-	-	2248	Romanians
Străini	-	-	-	-	-	-	-	Foreigners
Popasuri turistice	16225	-	-	-	5241	10984	-	Tourist halting places
Români	16225	-	-	-	5241	10984	-	Romanians
Străini	-	-	-	-	-	-	-	Foreigners
Pensiuni turistice	198602	851	43499	127472	26325	455	-	Tourist boarding houses
Români	195247	833	42149	126341	25502	422	-	Romanians
Străini	3355	18	1350	1131	823	33	-	Foreigners
Pensiuni agroturistice	67118	-	4189	56700	6229	-	-	Agro-tourist boarding houses
Români	66438	-	4189	56025	6224	-	-	Romanians
Străini	680	-	-	675	5	-	-	Foreigners
Căsuțe turistice	3829	-	-	932	2897	-	-	Houselet-type units
Români	3796	-	-	899	2897	-	-	Romanians
Străini	33	-	-	33	-	-	-	Foreigners

Înnoptările în structurile de primire turistică cu funcțiuni de cazare turistică, pe principalele destinații turistice, tipuri de structuri și categorii de confort, în anul 2021
3.4 Overnight stays in the establishments of tourists' reception with functions of tourists' accommodation, by main tourist destinations, type of establishments and category of comfort, in 2021

număr înnoptări - continuare / number of overnight stays - continued

	Total	5 stele 5 stars	4 stele 4 stars	3 stele 3 stars	2 stele 2 stars	1 stea 1 star	Neclasificate Not classified	
Stațiuni montane Mountain resort								
TOTAL	3707917	137753	1181954	1846142	438617	78995	24456	TOTAL
Români	3613572	130088	1144756	1808591	430074	76179	23884	Romanians
Străini	94345	7665	37198	37551	8543	2816	572	Foreigners
din care:								of which:
Hoteluri	1780439	64982	805154	739910	140266	30127		- Hotels
Români	1716961	59089	772247	717267	138446	29912		- Romanians
Străini	63478	5893	32907	22643	1820	215		- Foreigners
Moteluri	31713	-	1653	10112	17343	2605		- Motels
Români	30952	-	1625	9961	17152	2214		- Romanians
Străini	761	-	28	151	191	391		- Foreigners
Hosteluri	65369	-	-	55395	4694	5280		- Hostels
Români	64454	-	-	54555	4621	5278		- Romanians
Străini	915	-	-	840	73	2		- Foreigners
Vile turistice	257658	390	63276	140533	49664	1037	2758	Tourist villas
Români	253830	390	62852	139425	47370	1035	2758	Romanians
Străini	3828	-	424	1108	2294	2		- Foreigners
Bungalouri	14900	-	-	11358	2105	1437		- Bungalows
Români	13700	-	-	10882	1398	1420		- Romanians
Străini	1200	-	-	476	707	17		- Foreigners
Cabane turistice	163842	-	-	106929	26352	20212	10349	Tourist chalets
Români	160767	-	-	104513	26325	20012	9917	Romanians
Străini	3075	-	-	2416	27	200	432	Foreigners
Sate de vacanță	7342	-	-	2848	4494	-		- Holiday villages
Români	7342	-	-	2848	4494	-		- Romanians
Străini	-	-	-	-	-	-		- Foreigners
Campinguri	8997	-	-	-	3025	5585	387	Camping sites
Români	6888	-	-	-	2995	3646	247	Romanians
Străini	2109	-	-	-	30	1939	140	Foreigners
Tabere de elevi și preșcolari	7963	-	-	-	-	-	7963	School and pre-school camps
Români	7963	-	-	-	-	-	7963	Romanians
Străini	-	-	-	-	-	-		- Foreigners
Popasuri turistice	10205	-	-	8750	1455	-		- Tourist halting places
Români	10205	-	-	8750	1455	-		- Romanians
Străini	-	-	-	-	-	-		- Foreigners
Pensiuni turistice	413672	15059	134256	212820	47181	4356		- Tourist boarding houses
Români	407151	14258	131817	210263	46507	4306		- Romanians
Străini	6521	801	2439	2557	674	50		- Foreigners
Pensiuni agroturistice	923420	57322	176879	544855	136769	7595		- Agro-tourist boarding houses
Români	911358	56351	175479	537559	134374	7595		- Romanians
Străini	12062	971	1400	7296	2395	-		- Foreigners
Spații de cazare pe nave	286	-	-	286	-	-		- Ship accommodation places
Români	283	-	-	283	-	-		- Romanians
Străini	3	-	-	3	-	-		- Foreigners

Înnoptările în structurile de primire turistică cu funcțiuni de cazare turistică, pe principalele destinații turistice, tipuri de structuri și categorii de confort, în anul 2021
3.4 Overnight stays in the establishments of tourists' reception with functions of tourists' accommodation, by main tourist destinations, type of establishments and category of comfort, in 2021

număr înnoptări - continuare / number of overnight stays - continued

	Total	5 stele 5 stars	4 stele 4 stars	3 stele 3 stars	2 stele 2 stars	1 stea 1 star	Neclasificate Not classified	
	Delta Dunării²⁾ The Danube Delta²⁾							
TOTAL	281078	9048	126078	131726	12968	660	598	TOTAL
Români	269974	8800	122263	124738	12915	660	598	Romanians
Străini	11104	248	3815	6988	53	-	-	Foreigners
din care:	-	-	-	-	-	-	-	of which:
Hoteluri	127996	-	65288	61219	1489	-	-	Hotels
Români	118095	-	62254	54352	1489	-	-	Romanians
Străini	9901	-	3034	6867	-	-	-	Foreigners
Vile turistice	21576	-	19136	2440	-	-	-	Tourist villas
Români	21226	-	18786	2440	-	-	-	Romanians
Străini	350	-	350	-	-	-	-	Foreigners
Pensiuni turistice	11831	-	-	6370	5461	-	-	Tourist boarding houses
Români	11768	-	-	6360	5408	-	-	Romanians
Străini	63	-	-	10	53	-	-	Foreigners
Pensiuni boarding agroturistice	86479	6657	33620	42807	3395	-	-	Agro-tourist houses
Români	85824	6409	33220	42800	3395	-	-	Romanians
Străini	655	248	400	7	-	-	-	Foreigners
Popasuri turistice	860	-	-	860	-	-	-	Tourist halting places
Români	794	-	-	794	-	-	-	Romanians
Străini	66	-	-	66	-	-	-	Foreigners
Căsuțe turistice	5267	-	4112	851	-	304	-	Houselet-type units
Români	5236	-	4081	851	-	304	-	Romanians
Străini	31	-	31	-	-	-	-	Foreigners

²⁾ Inclusiv Municipiul Tulcea. / The Municipality of Tulcea included.



**Înnoptările în structurile de primire turistică cu funcțiuni de cazare turistică,
pe principalele destinații turistice, tipuri de structuri și categorii de confort, în anul 2021**
**3.4 Overnight stays in the establishments of tourists' reception with functions of tourists' accommodation,
by main tourist destinations, type of establishments and category of comfort, in 2021**

număr înnoptări - continuare / number of overnight stays - continued

	Total	5 stele 5 stars	4 stele 4 stars	3 stele 3 stars	2 stele 2 stars	1 stea 1 star	Neclasificate Not classified	
București și orașele reședință de județ³⁾ Bucharest and county residence cities³⁾								
TOTAL	6313310	473792	2484632	2631104	637995	67549	18238	TOTAL
Români	4911497	210855	1758295	2276545	590561	57807	17434	Romanians
Străini	1401813	262937	726337	354559	47434	9742	804	Foreigners
Hoteluri	5233299	470788	2306461	1996591	419326	32883	7250	Hotels
Români	3909109	207961	1597736	1681668	385582	28932	7230	Romanians
Străini	1324190	262827	708725	314923	33744	3951	20	Foreigners
Moteluri	40709	-	-	25700	12870	2139	-	Motels
Români	39344	-	-	24946	12281	2117	-	Romanians
Străini	1365	-	-	754	589	22	-	Foreigners
Hanuri turistice	695	-	-	647	-	-	48	Tourist inns
Români	695	-	-	647	-	-	48	Romanians
Străini	-	-	-	-	-	-	-	Foreigners
Hosteluri	207437	-	14344	69936	96639	24385	2133	Hostels
Români	190586	-	13423	66856	89555	18619	2133	Romanians
Străini	16851	-	921	3080	7084	5766	-	Foreigners
Vile turistice	139931	99	41169	87073	11590	-	-	Tourist villas
Români	125832	99	35028	80617	10088	-	-	Romanians
Străini	14099	-	6141	6456	1502	-	-	Foreigners
Bungalouri	1831	-	-	1783	48	-	-	Bungalows
Români	1746	-	-	1698	48	-	-	Romanians
Străini	85	-	-	85	-	-	-	Foreigners
Cabane turistice	6635	-	-	5573	1062	-	-	Tourist chalets
Români	6185	-	-	5123	1062	-	-	Romanians
Străini	450	-	-	450	-	-	-	Foreigners
Campinguri	2379	-	-	-	2379	-	-	Camping sites
Români	1817	-	-	-	1817	-	-	Romanians
Străini	562	-	-	-	562	-	-	Foreigners
Tabere de elevi și preșcolari	2635	-	-	-	-	-	2635	School and pre-school camps
Români	2635	-	-	-	-	-	2635	Romanians
Străini	-	-	-	-	-	-	-	Foreigners
Pensiuni turistice	637679	2905	122658	411736	87239	6969	6172	Tourist boarding houses
Români	595666	2795	112108	385009	83397	6969	5388	Romanians
Străini	42013	110	10550	26727	3842	-	784	Foreigners
Pensiuni agroturistice	32273	-	-	32065	208	-	-	Agro-tourist boarding houses
Români	30181	-	-	29981	200	-	-	Romanians
Străini	2092	-	-	2084	8	-	-	Foreigners
Popasuri turistice	779	-	-	-	779	-	-	Tourist halting places
Români	779	-	-	-	779	-	-	Romanians
Străini	-	-	-	-	-	-	-	Foreigners
Căsuțe turistice	7028	-	-	-	5855	1173	-	Houselet-type units
Români	6922	-	-	-	5752	1170	-	Romanians
Străini	106	-	-	-	103	3	-	Foreigners

³⁾ Exclusiv Municipiul Tulcea. / The Municipality of Tulcea excluded.

**Înnoptările în structurile de primire turistică cu funcțiuni de cazare turistică,
pe principalele destinații turistice, tipuri de structuri și categorii de confort, în anul 2021**
**3.4 Overnight stays in the establishments of tourists' reception with functions of tourists' accommodation,
by main tourist destinations, type of establishments and category of comfort, in 2021**

număr înnoptări - continuare / number of overnight stays - continued

	Total	5 stele 5 stars	4 stele 4 stars	3 stele 3 stars	2 stele 2 stars	1 stea 1 star	Neclasificate Not classified	
Alte localități și trasee turistice <i>Other localities and tourist routes</i>								
TOTAL	2952946	72779	525134	1773251	484099	61926	35757	TOTAL
Români	2758005	61972	463921	1674394	463350	59544	34824	Romanians
Străini	194941	10807	61213	98857	20749	2382	933	Foreigners
din care: / of which:								
Hoteluri	1158073	22292	294827	690782	120690	24309	5173	Hotels
Români	1039996	15921	244384	632426	117815	24292	5158	Romanians
Străini	118077	6371	50443	58356	2875	17	15	Foreigners
Moteluri	196659	-	255	122086	69796	4082	440	Motels
Români	192091	-	244	119513	67940	3972	422	Romanians
Străini	4568	-	11	2573	1856	110	18	Foreigners
Hosteluri	88041	-	-	51397	31614	4704	326	Hostels
Români	78692	-	-	46149	28089	4128	326	Romanians
Străini	9349	-	-	5248	3525	576	-	Foreigners
Vile turistice	102882	3798	30260	50894	17930	-	-	Tourist villas
Români	97145	2908	27744	48639	17854	-	-	Romanians
Străini	5737	890	2516	2255	76	-	-	Foreigners
Bungalouri	20110	-	-	18419	932	-	759	Bungalows
Români	19846	-	-	18218	888	-	740	Romanians
Străini	264	-	-	201	44	-	19	Foreigners
Cabane turistice	39734	-	-	29216	2615	3507	4396	Tourist chalets
Români	38375	-	-	27903	2581	3507	4384	Romanians
Străini	1359	-	-	1313	34	-	12	Foreigners
Sate de vacanță	5884	-	-	-	1150	4734	-	Holiday villages
Români	4621	-	-	-	1150	3471	-	Romanians
Străini	1263	-	-	-	-	1263	-	Foreigners
Campinguri	14138	-	-	6365	3397	2131	2245	Camping sites
Români	8253	-	-	3447	1574	1836	1396	Romanians
Străini	5885	-	-	2918	1823	295	849	Foreigners
Tabere de elevi și preșcolari	17189	-	-	-	-	-	17189	School and pre-school camps
Români	17189	-	-	-	-	-	17189	Romanians
Străini	-	-	-	-	-	-	-	Foreigners
Pensiuni turistice	315287	11321	26274	209611	57937	7068	3076	Tourist boarding houses
Români	299581	9199	24615	200557	55073	7061	3076	Romanians
Străini	15706	2122	1659	9054	2864	7	-	Foreigners
Pensiuni agroturistice	972873	35368	173518	588386	166535	9066	-	Agro-tourist boarding houses
Români	940341	33944	166934	571502	159005	8956	-	Romanians
Străini	32532	1424	6584	16884	7530	110	-	Foreigners
Căsuțe turistice	13263	-	-	2291	6494	2325	2153	Houselet-type units
Români	13109	-	-	2267	6388	2321	2133	Romanians
Străini	154	-	-	24	106	4	20	Foreigners
Popasuri turistice	8794	-	-	3804	4990	-	-	Tourist halting places
Români	8747	-	-	3773	4974	-	-	Romanians
Străini	47	-	-	31	16	-	-	Foreigners

Turiștii cazați și înnopțările în structurile de primire turistică cu funcțiuni de cazare turistică, pe țări de reședință a turiștilor, în anul 2021

3.5 Tourists accommodated and the overnight stays in the establishments of tourists' reception with functions of tourists' accommodation, by tourists' countries of residence, in 2021

	Turiști cazați (număr) <i>Accommodated tourists (number)</i>	Înnopțări (număr) <i>Overnight stays (number)</i>
TOTAL	9370232	20835314
Români / Romanians	8527409	19002611
Străini / Foreigners	842823	1832703
EUROPA / EUROPE	661187	1407425
U.E. / E.U.		
Austria	23597	47058
Belgia	15056	31106
Bulgaria	20406	36310
Cipru	1827	4177
Croația	3577	7679
Danemarca	6793	15157
Estonia	1715	3274
Finlanda	2059	4528
Franța	55443	112936
Germania	106089	231785
Grecia	13898	30796
Irlanda	4523	11284
Italia	73446	170318
Letonia	1233	2565
Lituania	2612	6148
Luxemburg	1010	2037
Malta	656	1406
Norvegia	3773	8590
Țările de Jos	23670	48006
Polonia	42527	75912
Portugalia	5242	12095
Republica Cehă	11289	24209
Slovacia	5523	10979
Slovenia	3318	7570
Spania	31403	62781
Suedia	7240	17507
Ungaria	43741	89100
Albania	9146	22027
Belarus	620	1660
Bosnia și Herțegovina	561	1372
Elveția	11159	23420
Federația Rusă	9220	20601
Munte negru	305	559
Regatul Unit ¹⁾	31947	79135
Republica Macedonia de Nord	2801	6146
Republica Moldova	29770	61668
Serbia	6494	13904
Turcia	18478	45467
Ucraina	24378	45416
Alte țări din Europa / Other countries of Europe	4642	10737

Notă: Pentru denumirea țărilor în limba engleză, consultați lista de la pagina 79.

Note: For countries name in English, please consult the list from page 79.

¹⁾ Începând cu anul 2020 Regatul Unit nu mai este stat membru al U.E.
As of 2020, the United Kingdom is no longer a member state of the E.U.

Turiștii cazați și înnoptările în structurile de primire turistică cu funcțiuni de cazare turistică, pe țări de reședință a turiștilor, în anul 2021

3.5 Tourists accommodated and the overnight stays in the establishments of tourists' reception with functions of tourists' accommodation, by tourists' countries of residence, in 2021

continuare / continued

	Turiști cazați (număr) <i>Accommodated tourists (number)</i>	Înnoptări (număr) <i>Overnight stays (number)</i>
ASIA	74905	190290
China	3286	10505
Coreea de Sud	1340	3142
Filipine	549	1626
India	2366	5157
Iordania	1037	2349
Iran	982	2483
Israel	50310	125989
Japonia	976	2239
Liban	853	2539
Republica Arabă Siriană	1027	2981
Thailanda	541	1333
Alte țări din Asia / <i>Other countries of Asia</i>	11638	29947
AMERICA	56627	130750
Canada	6595	15390
S.U.A.	45492	104011
Alte țări din America / <i>Other countries of America</i>	4540	11349
AFRICA	5651	13691
AUSTRALIA, OCEANIA ȘI ALTE TERITORII AUSTRALIA, OCEANIA AND OTHER TERRITORIES	2687	6538
Țări și teritorii nespecificate Countries and territories not specified	41766	84009

Notă: Pentru denumirea țărilor în limba engleză, consultați lista de la pagina 79.

Note: For countries name in English, please consult the list from page 79.

Indicii de utilizare netă a capacității de cazare turistică în funcțiune, pe tipuri de structuri de primire turistică cu funcțiuni de cazare turistică și categorii de confort, în anul 2021

3.6 Net use indices of the tourist accommodation capacity in use, by type of establishments of tourists' reception with functions of tourists' accommodation and category of comfort, in 2021

%

	Total	5 stele <i>5 stars</i>	4 stele <i>4 stars</i>	3 stele <i>3 stars</i>	2 stele <i>2 stars</i>	1 stea <i>1 star</i>	Neclasificate <i>Not classified</i>	
TOTAL	26,3	27,8	30,6	26,0	21,7	21,1	12,4	TOTAL
Hoteluri	32,1	27,5	32,1	33,1	30,5	29,0	21,5	<i>Hotels</i>
Moteluri	14,3	-	14,9	14,9	14,3	7,8	9,2	<i>Motels</i>
Hanuri turistice	6,6	-	-	10,1	0,2	-	3,9	<i>Tourist inns</i>
Hosteluri	17,7	-	40,4	17,1	19,6	12,7	10,3	<i>Hostels</i>
Vile turistice	24,8	23,2	31,7	23,9	21,7	37,6	13,5	<i>Tourist villas</i>
Bungalouri	25,4	-	-	29,2	23,3	24,0	3,7	<i>Bungalows</i>
Cabane turistice	15,6	-	-	17,9	10,9	12,9	15,1	<i>Tourist chalets</i>
Sate de vacanță	15,5	20,6	-	13,8	17,4	13,8	-	<i>Holiday villages</i>
Campinguri	20,4	-	-	9,0	16,9	27,3	14,2	<i>Camping sites</i>
Tabere de elevi și preșcolari	8,6	-	-	-	-	-	8,6	<i>School and pre-school camps</i>
Popasuri turistice	18,6	-	-	21,0	12,4	32,4	-	<i>Tourist halting places</i>
Pensiuni turistice	18,3	32,2	23,6	18,5	13,1	13,3	30,6	<i>Tourist boarding houses</i>
Pensiuni agroturistice	17,1	30,0	21,5	16,8	13,0	15,0	-	<i>Agro-tourist boarding houses</i>
Căsuțe turistice	20,1	-	61,6	33,4	13,7	14,8	19,5	<i>Houselet-type units</i>
Spații de cazare pe nave	24,3	21,5	29,3	17,6	24,8	-	-	<i>Ship accommodation places</i>





4

ACTIVITATEA AGENȚIILOR DE TURISM

ACTIVITY OF TRAVEL AGENCIES

Agențiile de turism cu activitate de organizare sunt acele agenții de turism specializate în organizarea de programe și acțiuni turistice, pe care le comercializează direct sau prin intermediul altor agenții de turism, pe bază de contracte și convenții.

Agențiile de turism cu activitate intermediară sunt acele agenții de turism care vând programele și acțiunile turistice ale agențiilor de turism cu activitate de organizare.

Acțiunea turistică este modalitatea specifică de desfășurare și condițiile asigurate de agentul economic organizator pe parcursul călătoriei turistice.

Turiiștii participanți la o acțiune turistică sunt persoanele care beneficiază de serviciile oferite și vândute de agentul economic care organizează activitatea turistică respectivă.

***The organizing travel agencies** are those travel agencies specialized in organizing tourist programmes and actions that they sell directly or through other travel agencies on the basis of agreements and conventions.*

***The intermediate travel agencies** are those travel agencies that sell the tourist programmes and actions of organizing travel agencies.*

***The tourist action** is the specific course and the conditions provided by the organizing economic agent during the tourist travel.*

***The tourists participating in a tourist action** are the persons who benefit from the services rendered and sold by the economic agent that organizes the respective tourist activity.*



4.1 Numărul turiștilor participanți la acțiunile turistice organizate de agențiile de turism Number of tourists taking part in the tourist actions organized by travel agencies

	Activitatea de incoming ¹⁾ <i>Incoming activity</i> ¹⁾		Activitatea de turism intern <i>Domestic tourism activity</i>		Activitatea de outgoing ²⁾ <i>Outgoing activity</i> ²⁾	
	2020	2021	2020	2021	2020	2021
Agenții cu activitate organizatoare <i>Organizing travel agencies</i>						
- Număr de turiști - total	9175	9449	521475	793858	276922	681916
- <i>Number of tourists - total</i>						
Agenții cu activitate intermediară <i>Intermediate travel agencies</i>						
- Număr de turiști - total	653	799	39464	58085	52652	64097
- <i>Number of tourists - total</i>						

¹⁾ Pentru turiștii străini care vin în România. / For the foreign tourists traveling to Romania.

²⁾ Pentru turiștii români care pleacă în străinătate. / For the Romanian tourists traveling abroad.

4.2 Numărul turiștilor participanți la acțiunile turistice interne, pe zone turistice Number of Romanian tourists taking part in the domestic tourist actions, by tourist areas

	Agenții de turism cu activitate de organizare <i>Organizing travel agencies</i>		Agenții de turism cu activitate intermediară <i>Intermediate travel agencies</i>		
	2020	2021	2020	2021	
Total turiști	521475	793858	39464	58085	Total tourists
- Zona litorală	344003	487164	12841	20593	- <i>Seaside area</i>
- Croaziere fluviale	78	146	10	-	- <i>River cruises</i>
- Croaziere maritime	20	4	-	80	- <i>Maritime cruises</i>
- Delta Dunării	6949	10576	762	1595	- <i>The Danube Delta</i>
- Turism cultural	5249	20198	212	60	- <i>Cultural tourism</i>
- Pelerinaj religios	11341	17633	55	6	- <i>Religious pilgrimage</i>
- Zona montană	35653	58739	3641	5152	- <i>Mountain area</i>
- Zona balneară	61840	92285	4211	3814	- <i>Spa area</i>
- Alte zone	56342	107113	17732	26785	- <i>Other areas</i>

4.3 Numărul turiștilor români participanți la acțiunile turistice externe ¹⁾ *Number of Romanian tourists taking part in the external tourist actions ¹⁾*

	Agenții de turism cu activitate de organizare <i>Organizing travel agencies</i>		Agenții de turism cu activitate intermediară <i>Intermediated travel agencies</i>	
	2020	2021	2020	2021
TOTAL	256756	647508	41219	54353
Europa / Europe	226237	486161	36212	36139
din care: / of which:				
U.E. / E.U.	161618	301501	28571	21644
Austria	2471	1977	632	327
Belgia	695	296	-	-
Bulgaria	99153	189053	6446	5245
Cipru	186	768	40	108
Croația	368	1357	7	264
Danemarca	18	44	-	-
Finlanda	-	656	-	176
Franța	4327	7096	4808	1695
Estonia	-	46	-	-
Germania	3696	10361	2923	445
Grecia	39193	66116	7018	8910
Irlanda	9	-	-	-
Italia	4731	10747	3654	1948
Lituania	52	-	-	-
Malta	220	799	-	-
Olanda	722	510	969	-
Polonia	338	519	-	-
Portugalia	540	1940	56	398
Republica Cehă	199	139	-	107
Republica Slovacă	-	2	-	2
Slovenia	-	11	-	-
Spania	3425	7905	2018	1966
Suedia	330	116	-	-
Ungaria	945	1043	-	53
Regatul Unit ²⁾	1342	3167	1906	-
Albania	45	315	-	-
Bosnia și Herțegovina	-	98	-	-
Belarus	-	4	-	-
Islanda	27	25	-	-
Elveția	195	585	-	-
Federația Rusă	67	-	-	-
Norvegia	6	290	-	-
Republica Moldova	127	496	14	258
Munte negru	631	19	-	-
Republica Macedonia de Nord	-	262	-	2
Serbia	51	359	-	10
Turcia	62033	178888	5721	14225
Ucraina	95	152	-	-

Notă: Pentru denumirea țărilor în limba engleză, consultați lista de la pagina 79.

Note: For countries name in English, please see the list from page 79.

¹⁾ Primele 10 destinații turistice externe din cadrul fiecărei agenții de turism.

The first 10 external destinations of every travel agency.

²⁾ Începând cu anul 2020 Regatul Unit nu mai este stat membru al U.E.

As of 2020, the United Kingdom is no longer a member state of the E.U.

4.3 Numărul turiștilor români participanți la acțiunile turistice externe ¹⁾ 4.3 Number of Romanian tourists taking part in the external tourist actions ¹⁾

continuare / continued

	Agenții de turism cu activitate de organizare <i>Organizing travel agencies</i>		Agenții de turism cu activitate intermediară <i>Intermediate travel agencies</i>	
	2020	2021	2020	2021
Africa	16165	144198	2294	16052
Egipt	14600	131750	1161	15813
Maroc	30	24	-	-
Tunisia	801	7161	-	149
Republica Africa de Sud	112	51	44	-
Alte țări din Africa	622	5212	1089	90
<i>Other countries of Africa</i>				
America de Nord	1259	1738	40	121
<i>North America</i>				
Canada	1	45	-	30
S.U.A.	1074	1693	40	91
Mexic	184	-	-	-
America de Sud și Centrală	802	3619	572	721
<i>Central and South America</i>				
Cuba	145	-	-	-
Argentina	40	-	118	-
Columbia	-	57	-	-
Brazilia	57	20	142	-
Republica Dominicană	-	3483	-	721
Alte țări din America de Sud	560	59	312	-
<i>Other countries of South America</i>				
Asia	12211	11550	2101	1320
Emiratele Arabe Unite	4902	5666	305	512
Iordania	109	204	-	2
Israel	4621	140	8	134
Japonia	14	282	-	-
Maldives	-	4573	-	672
Thailanda	723	22	370	-
Sri Lanka	-	394	-	-
Alte țări din Asia	1842	269	1418	-
<i>Other countries of Asia</i>				
Australia, Oceania și alte teritorii	82	242	-	-
<i>Australia, Oceania and other territories</i>				
din care: / of which:				
Australia	82	118	-	-
Aruba	-	10	-	-
Insulele Solomon	-	100	-	-
Teritoriile Franceze de Sud	-	14	-	-

Notă: Pentru denumirea țărilor în limba engleză, consultați lista de la pagina 79.

Note: For countries name in English, please see the list from page 79.

¹⁾ Primele 10 destinații turistice externe din cadrul fiecărei agenții de turism.

The first 10 external destinations of every travel agency.



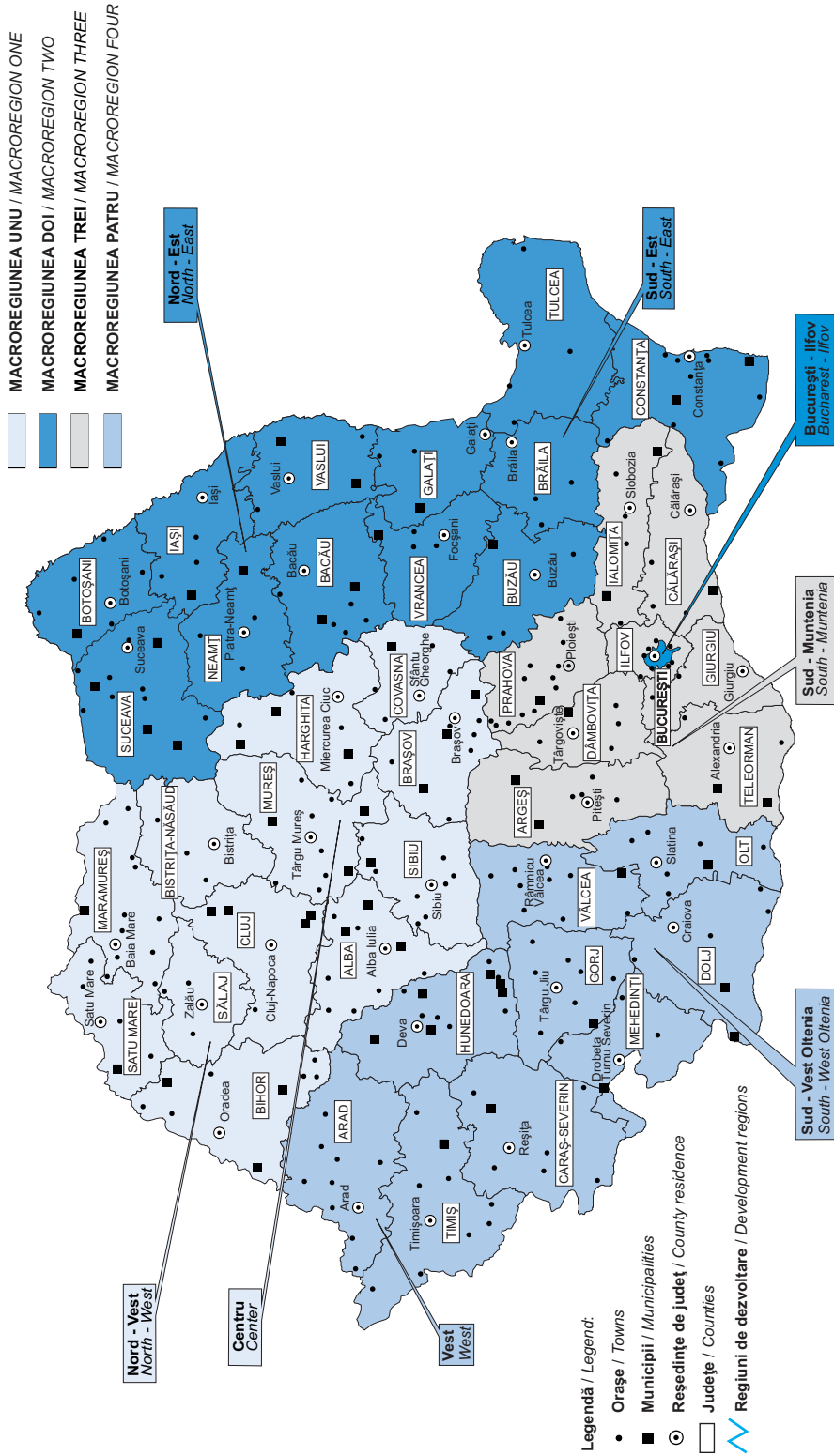


5

**TURISMUL ROMÂNIEI,
PE REGIUNI DE DEZVOLTARE**

**ROMANIAN TOURISM,
BY REGION OF DEVELOPMENT**

GRUPAREA JUDETELOR, PE MACROREGIUNI ȘI REGIUNI DE DEZVOLTARE
COUNTIES GROUPING, BY MACROREGION AND DEVELOPMENT REGION



5.1 Oferta de cazare turistică Offer for tourists' accommodation

Regiunea Region	Structuri de primire turistică cu funcțiuni de cazare turistică ¹⁾ (număr) <i>Establishments of tourists' reception with functions of tourists' accommodation ¹⁾ (number)</i>		Locuri existente ¹⁾ (număr) <i>Existing places ¹⁾ (number)</i>		Capacitatea de cazare turistică în funcțiune (locuri - zile) <i>Tourist accommodation capacity in use (beds - days)</i>	
	2020	2021	2020	2021	2020	2021
TOTAL	8610	9146	358119	364507	64040595	79191834
din care:- hoteluri <i>of which:- hotels</i>	1599	1606	197598	200263	37906152	46477058
1. Nord-Est - total <i>North-East - total</i>	1103	1130	32585	33242	6614281	8692393
din care:- hoteluri <i>of which:- hotels</i>	131	132	13080	13104	3196202	4019476
2. Sud-Est - total <i>South-East - total</i>	1459	1755	108047	108888	12118579	13648636
din care:- hoteluri <i>of which:- hotels</i>	423	427	77309	78772	8840645	10327158
3. Sud Muntenia - total <i>South Muntenia - total</i>	773	789	28760	28788	5781696	6841978
din care:- hoteluri <i>of which:- hotels</i>	160	163	13407	13242	3251980	3823103
4. Sud-Vest Oltenia - total <i>South-West Oltenia - total</i>	635	666	21722	22867	5018212	6452894
din care:- hoteluri <i>of which:- hotels</i>	118	124	11158	11597	2851064	3608726
5. Vest - total <i>West - total</i>	888	874	30929	30173	5348982	6529641
din care:- hoteluri <i>of which:- hotels</i>	150	141	13834	13531	3059613	3757800
6. Nord-Vest - total <i>North-West - total</i>	1225	1405	42451	44007	8350780	11135200
din care:- hoteluri <i>of which:- hotels</i>	199	193	20699	20289	4508854	5669983
7. Centru - total <i>Center - total</i>	2333	2327	70176	71654	14585653	18348493
din care:- hoteluri <i>of which:- hotels</i>	274	281	26043	26463	6392117	8154734
8. București-Ilfov - total <i>Bucharest-Ilfov - total</i>	194	200	23449	24888	6222412	7542599
din care:- hoteluri <i>of which:- hotels</i>	144	145	22068	23265	5805677	7116078

¹⁾ La 31 iulie. / On July 31.

Sosirile și înnoptările turiștilor în structurile de primire turistică cu funcțiuni de cazare turistică

5.2 *Tourists' arrivals and overnight stays in the establishments of tourists' reception with functions of tourists' accommodation*

Regiunea	Sosiri turiști (număr) <i>Tourists' arrivals (number)</i>					
	2020			2021		
	Total	Români <i>Romanians</i>	Străini <i>Foreigners</i>	Total	Români <i>Romanians</i>	Străini <i>Foreigners</i>
TOTAL	6398642	5944775	453867	9370232	8527409	842823
din care: - hoteluri	4172258	3769089	403169	6306315	5567185	739130
1. Nord-Est - total	691913	664159	27754	1078799	1033025	45774
din care: - hoteluri	352142	327624	24518	587778	549152	38626
2. Sud-Est - total	1271233	1250465	20768	1637524	1580519	57005
din care: - hoteluri	994032	975473	18559	1331810	1282461	49349
3. Sud Muntenia - total	543261	518195	25066	772029	728612	43417
din care: - hoteluri	349486	326943	22543	480230	442055	38175
4. Sud-Vest Oltenia - total	470935	459677	11258	672016	652986	19030
din care: - hoteluri	273348	263763	9585	407358	391813	15545
5. Vest - total	479361	431025	48336	678819	606889	71930
din care: - hoteluri	291875	252016	39859	435801	373859	61942
6. Nord-Vest - total	791158	746214	44944	1264591	1176299	88292
din care: - hoteluri	485786	447479	38307	820439	747739	72700
7. Centru - total	1534573	1465686	68887	2258428	2100542	157886
din care: - hoteluri	857905	807409	50496	1303168	1190711	112457
8. București-Ilfov - total	616208	409354	206854	1008026	648537	359489
din care: - hoteluri	567684	368382	199302	939731	589395	350336



Înnoptări turiști (număr) Tourists' overnight stays (number)						Region
2019			2020			
Total	Români <i>Romanians</i>	Străini <i>Foreigners</i>	Total	Români <i>Romanians</i>	Străini <i>Foreigners</i>	
14579140	13581775	997365	20835314	19002611	1832703	TOTAL
10112651	9224299	888352	14901309	13275611	1625698	of which: - hotels
1317918	1256991	60927	2030342	1936619	93723	1. North-East - total
676741	622823	53918	1097717	1021034	76683	of which: - hotels
4079010	4010917	68093	5263712	5101554	162158	2. South-East - total
3309158	3246924	62234	4427414	4285807	141607	of which: - hotels
1106449	1042420	64029	1524395	1424329	100066	3. South Muntenia - total
763005	704323	58682	1019078	928110	90968	of which: - hotels
1160324	1133129	27195	1587030	1548114	38916	4. South-West Oltenia - total
780286	757502	22784	1092259	1059761	32498	of which: - hotels
1099737	993352	106385	1485011	1336379	148632	5. West - total
720230	633954	86276	1037585	909709	127876	of which: - hotels
1656992	1565523	91469	2620848	2439588	181260	6. North-West - total
1092723	1013367	79356	1827773	1673811	153962	of which: - hotels
3106139	2950538	155601	4534345	4205831	328514	7. Center - total
1798817	1681843	116974	2705256	2465965	239291	of which: - hotels
1052571	628905	423666	1789631	1010197	779434	8. Bucharest-Ilfov - total
971691	563563	408128	1694227	931414	762813	of which: - hotels







6

**CĂLĂTORIILE INTERNAȚIONALE
ÎNREGISTRATE LA FRONTIERELE
ROMÂNIEI**

***INTERNATIONAL TRIPS REGISTERED
AT ROMANIA'S BORDERS***

Vizitator internațional este, din punct de vedere statistic, orice persoană care călătorește către o țară, alta decât aceea în care își are reședința, pentru o perioadă care să nu depășească 12 luni, scopul principal al vizitei fiind altul decât exercitarea unei activități remunerate în țara vizitată.

Sosirile cuprind numărul vizitatorilor străini înregistrați la intrarea în țară.

Plecările cuprind numărul vizitatorilor români care călătoresc în străinătate și sunt înregistrați la ieșirea din țară.

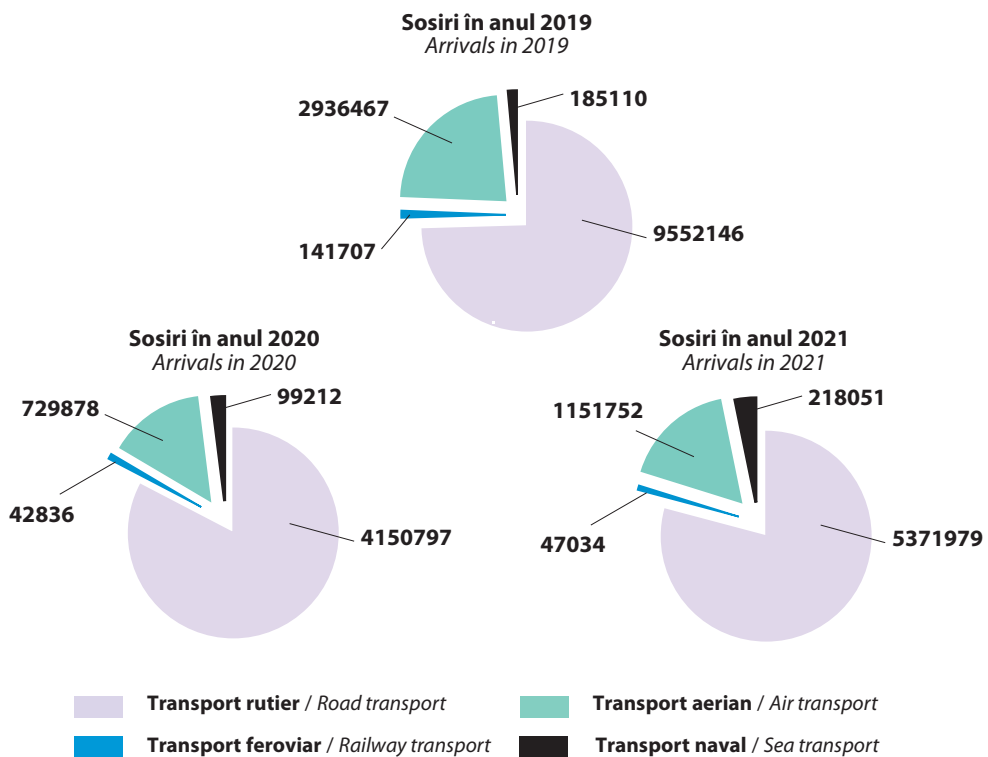
From the statistical point of view the international visitor is any person who travels to a country, other than his country of residence, for a period not exceeding 12 months, the main purpose of his visit being other than carrying out a paid activity in the visited country.

Arrivals include the number of foreign visitors registered when entering the country.

Departures include the number of Romanian visitors who travel abroad and are registered when leaving the country.

Sosirile vizitatorilor străini în România, după mijloacele de transport utilizate¹⁾

g6.1 Arrivals of foreign visitors in Romania, by means of transport used¹⁾



¹⁾ Inclusiv călătoriile efectuate pe jos. / Walks included.

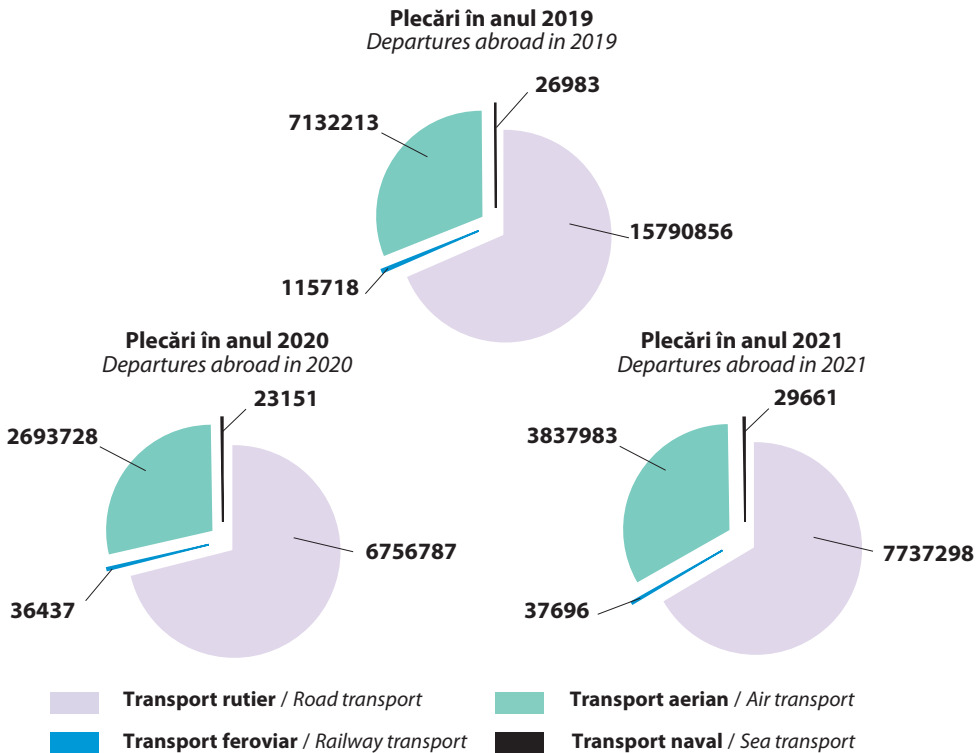
Aceeași persoană din străinătate poate realiza, în perioada respectivă, mai multe călătorii în țară, fiind înregistrată de fiecare dată ca o nouă sosire. În același mod se procedează la plecările vizitatorilor români în străinătate.

Următoarele categorii de călători sunt excluse din sosirile și plecările vizitatorilor internaționali: persoanele care intră sau ies din țară ca migranți; diplomații, reprezentanții consulari și membrii forțelor armate când se deplasează spre/dinspre locul unde trebuie să-și exercite misiunea, într-o altă țară; refugiații sau nomazii.

The same person from abroad can travel several times in the respective period within the country, every time being registered as a new arrival. Departures of Romanian visitors abroad are treated in the same way.

The following categories of travellers are excluded from the arrivals and departures of international visitors: persons entering or leaving the country as migrants; diplomats, consular representatives and members of armed forces when going to/coming from the place where their mission is carried out to another country; refugees or nomads.

g6.2 **P**lecările vizitatorilor români în străinătate, după mijloacele de transport utilizate¹⁾ **D**epartures of Romanian visitors abroad, by means of transport used¹⁾



¹⁾ Inclusiv călătoriile efectuate pe jos. / Walks included.

Sosirile vizitatorilor străini în România și plecările vizitatorilor români în străinătate, după mijloacele de transport utilizate

6.1 Arrivals of foreign visitors in Romania and departures of Romanian visitors abroad, by means of transport used

				număr / number
	2019	2020	2021	
Total sosiri ¹⁾	12815430	5022723	6788816	Total arrivals ¹⁾
Transport rutier	9552146	4150797	5371979	Road transport
Transport feroviar	141707	42836	47034	Railway transport
Transport aerian	2936467	729878	1151752	Air transport
Transport naval	185110	99212	218051	Sea transport
Total plecări ¹⁾	23065770	9510103	11642638	Total departures ¹⁾
Transport rutier	15790856	6756787	7737298	Road transport
Transport feroviar	115718	36437	37696	Railway transport
Transport aerian	7132213	2693728	3837983	Air transport
Transport naval	26983	23151	29661	Sea transport

¹⁾ Inclusiv călătoriile efectuate pe jos. / Walks included.




Indicii sosirilor vizitatorilor străini în România și indicii plecărilor vizitatorilor români în străinătate, după mijloacele de transport utilizate

6.2 Indices of arrivals of foreign visitors in Romania and indices of departures of Romanian visitors abroad, by means of transport used

anul precedent = 100 / previous year = 100

	2019	2020	2021	
Total sosiri	109,3	39,2	135,2	Total arrivals
Transport rutier	110,6	43,5	129,4	Road transport
Transport feroviar	116,2	30,2	109,8	Railway transport
Transport aerian	105,0	24,9	157,8	Air transport
Transport naval	114,0	53,6	219,8	Sea transport
Total plecări	109,6	41,2	122,4	Total departures
Transport rutier	109,9	42,8	114,5	Road transport
Transport feroviar	111,0	31,5	103,5	Railway transport
Transport aerian	109,0	37,8	142,5	Air transport
Transport naval	110,2	85,8	128,1	Sea transport







7

**CEREREA TURISTICĂ A
REZIDENȚILOR ÎN ROMÂNIA**

***THE TOURISM DEMAND OF
RESIDENTS IN ROMANIA***

Sfera de cuprindere a anchetei o constituie persoanele rezidente în România, cu vârsta de cel puțin 15 ani împliniți, din cadrul unui eșantion reprezentativ de gospodărie.

Unitatea de observare este gospodăria, prin care se înțelege un grup de două sau mai multe persoane, care în mod obișnuit locuiesc împreună, au în general legături de rudenie, se gospodăresc (fac menajul) în comun, uneori lucrează împreună în gospodărie, consumă și valorifică în comun produsele obținute, participă integral sau parțial la formarea și utilizarea bugetului de venituri și cheltuieli al gospodăriei.

Înregistrarea datelor a fost făcută prin metoda interviului față în față, rolul principal revenind anchetatorilor, care s-au deplasat la domiciliul gospodăriilor ce au făcut obiectul anchetei.

Perioada de referință pentru înregistrarea datelor este trimestrul. Datele din Breviar prezintă cumulat informațiile rezultate din anchetele trimestrelor I-IV 2021.

***The survey coverage** comprises residents in Romania, aged 15 at least, from a representative household sample.*

***The observation unit** is the household, consisting of a group of two or more persons, who usually live together, are relatives, do the housekeeping together, sometimes work together in the household, consume and exploit the obtained products and take part totally or partially in creating and using the income and expenditure budget of the household.*

***The data registration** has been done based on face-to-face interviews, the main role being played by the investigators who visited the households subject to the survey in question.*

***The reference period for data registration** is the quarter. The data in "The Romanian Tourism Statistical Abstract" are cumulated based on the 2021 quarterly surveys.*



7.1 Călătorii și înnoptări, după motivul principal al călătoriei, în anul 2021 Trips and overnight stays, by main reason of the trip, in 2021

	Număr de călătorii <i>Number of trips</i>	Număr de înnoptări <i>Number of overnights stays</i>	
Total - din care:	17861324	68501897	Total - of which:
1. Vacanțe ¹⁾	16619179	61578195	1. Holidays ¹⁾
<i>din total vacanțe:</i>			<i>of total holidays:</i>
Vizite la prieteni și rude	8041389	27108671	Visits to friends and relatives
Vacanțe de 4 înnoptări și peste	6449489	39334462	Holidays of 4 overnight stays and over
2. Afaceri și motive profesionale	391008	2849319	2. Business and professional reasons
3. Alte motive (tratament, pelerinaj)	851137	4074383	3. Other reasons (treatment, pilgrimage)

¹⁾ Odihnă, recreere, vacanțe, inclusiv vizite la prieteni și rude. / Rest, recreation, holidays, visits to friends and relatives included.



Călătoriile interne pentru vacanțe ¹⁾ și afaceri ²⁾, pe zone turistice, după durata și organizatorul călătoriei, în anul 2021

7.2 Internal trips for holidays ¹⁾ and business ²⁾, by tourist areas, by length and organizer of stay, in 2021

	număr / number						
	Total	Zone turistice / Tourist areas					
		Oraș Town	Litoral Seaside	Zona rurală ^{*)} Rural area	Croaziere Cruises	Zona montană Mountain	Altele Other
TOTAL	16044913	4524374	2471592	4165158	13481	4812718	57590
Durata călătoriei							
Length of stay							
- 1-3 înnoptări 1-3 overnight stays	10340852	3558245	563637	2983733	11162	3198581	25494
- 4-7 înnoptări 4-7 overnight stays	5071869	797262	1776003	951862	2319	1515520	28903
- 8-14 înnoptări 8-14 overnight stays	486078	113986	119827	175761	-	75757	747
- 15-28 înnoptări 15-28 overnight stays	97782	36208	8397	37499	-	15678	-
- peste 29 înnoptări over 29 overnight stays	48332	18673	3728	16303	-	7182	2446
Organizatorul călătoriei							
Organizer of trip							
- pe cont propriu on one's own	14859824	4325879	2058489	4019508	11162	4392202	52584
- alte mijloace (agenții de turism, sindicat, oficii de pensii, Ministerul Muncii și Justiției Sociale, asociații profesionale, culturale, religioase etc.) other (travel agencies, trade union, pension offices, Ministry of Labour and Social Justice and professional, cultural and religious associations a.s.o.)	1185089	198495	413103	145650	2319	420516	5006

¹⁾ Odihnă, recreere, vacanțe, inclusiv vizite la prieteni și rude. / Rest, recreation, holidays, visits to friends and relatives included.

²⁾ Afaceri și motive profesionale. / Business and professional reasons.

^{*)} Inclusiv lacuri și râuri. / Lakes and rivers included.

7.3 Călătorii în străinătate pentru vacanțe ¹⁾ și afaceri ²⁾, pe țări de destinație, în anul 2021

7.3 Holidays ¹⁾ and business ²⁾ trips abroad, by countries of destination, in 2021

număr / number

	Total	Călătorii pentru vacanțe Holiday trips		Călătorii pentru afaceri Business trips
		Total	Din care vizite la prieteni și rude Of which visits to friends and relatives	
Total	965274	896155	236314	69119
Europa / Europe	927187	858068	230090	69119
U.E. / E.U.	850467	784820	205516	65647
Africa / Africa	31863	31863	-	-
America de Nord / North America	4850	4850	4850	-
America de Sud și Centrală Central and South America	-	-	-	-
Asia / Asia	1374	1374	1374	-
Australia / Australia	-	-	-	-

¹⁾ Odihnă, recreere, vacanțe. / Rest, recreation and holidays.

²⁾ Afaceri și motive profesionale. / Business and professional reasons.



Sursa datelor

Capitolul 1:

Tabelele 1.1; 1.3 - 1.5:

Institutul de Geografie București.

Tabelul 1.2:

Inspectoratul General al Poliției de Frontieră din cadrul Ministerului Afacerilor Interne.

Capitolele 2 - 6:

Pentru capacitatea și activitatea de cazare turistică, datele provin din cercetări statistice completate de persoanele juridice și fizice care au în proprietate sau administrează structuri de primire turistică cu funcțiuni de cazare turistică.

Pentru activitatea agențiilor de turism privind acțiunile turistice organizate, datele provin din cercetări statistice completate de agențiile de turism. Datele privind turismul internațional sunt furnizate de către Ministerului Administrației și Internelor - Inspectoratul General al Poliției de Frontieră.

Capitolul 7:

Datele provin din cercetări statistice completate de către persoanele de cel puțin 15 ani împliniți, care aparțin unui eșantion reprezentativ de gospodării.

Data source

Chapter 1:

Tables 1.1; 1.3 - 1.5:

The Bucharest Institute of Geography.

Table 1.2:

The General Inspectorate of Border Police within the Ministry of Internal Affairs.

Chapter 2 - 6:

For the capacity and activity of tourist accommodation, data are taken from statistical surveys filled in by legal and natural persons who own or manage establishments of tourists' reception with functions of tourists' accommodation.

For the activity of travel agencies regarding the organised tourist actions, data come from statistical surveys filled in by travel agencies.

Data on international tourism are supplied by the Ministry of Administration and Interior - General Inspectorate of Border Police.

Chapter 7:

Data are obtained from statistical surveys filled in by persons, aged 15 years at least, who belong to a representative household sample.



LISTA ȚĂRILOR PE CONTINENTE - înscrise în tabele**LIST OF COUNTRIES, BY CONTINENTS - included in tables****EUROPA****U.E.**

(Uniunea Europeană)

Austria
 Belgia
 Bulgaria
 Cipru
 Croația
 Danemarca
 Estonia
 Finlanda
 Franța
 Germania
 Grecia
 Irlanda
 Italia
 Letonia
 Lituania
 Luxemburg
 Malta
 Țările de Jos
 Polonia
 Portugalia
 Republica Cehă
 Republica Slovacă
 Slovenia
 Spania
 Suedia
 Ungaria
 Albania
 Bosnia și Herțegovina
 Islanda
 Elveția
 Federația Rusă
 Georgia
 Republica Moldova
 Muntenegru
 Norvegia
 Regatul Unit
 Republica Belarus
 Republica Macedonia
 de Nord
 Serbia
 Turcia
 Ucraina
 Alte țări din Europa

EUROPE**E.U.***(European Union)*

Austria
Belgium
Bulgaria
Cyprus
Croatia
Denmark
Estonia
Finland
France
Germany
Greece
Ireland
Italy
Latvia
Lithuania
Luxembourg
Malta
Netherlands
Poland
Portugal
Czech Republic
Republic of Slovakia
Slovenia
Spain
Sweden
Hungary
Albania
Bosnia and Herzegovina
Iceland
Switzerland
Russian Federation
Georgia
Republic of Moldova
Montenegro
Norway
United Kingdom
Republic of Belarus
Republic of
Nord Macedonia
Serbia
Turkey
Ukraine
Other countries from Europe

AFRICA

Egipt
 Maroc
 Tunisia
 Republica Africa de Sud
 Alte țări din Africa

AMERICA DE NORD

Canada
 S.U.A.
 Mexic

**AMERICA DE SUD
ȘI CENTRALĂ**

Republica Columbia
 Republica Dominicană
 Cuba
 Argentina
 Brazilia
 Alte țări din America
 de Sud

ASIA

China
 Coreea de Sud
 Emiratele Arabe Unite
 Filipine
 India
 Iordania
 Iran
 Israel
 Japonia
 Liban
 Maldive
 Republica Arabă Siriană
 Thailanda
 Alte țări din Asia

**OCEANIA ȘI
ALTE TERITORII**

Australia

**ȚĂRI ȘI TERITORII
NESPECIFICATE****AFRICA**

Egypt
Morocco
Tunisia
Republic of South Africa
Other countries from
Africa

NORTH AMERICA

Canada
U.S.A.
Mexico

**CENTRAL AND
SOUTH AMERICA**

Republic of Colombia
Dominican Republic
Cuba
Argentina
Brasil
Other countries from
South America

ASIA

China
Republic of Korea
United Arab Emirates
Republic of Philippines
Republic of India
Jordan
Islamic Republic of Iran
Israel
Japan
Lebanese Republic
Republic of Maldives
Syrian Arab Republic
Thailand
Other countries
from Asia

**OCEANIA AND
OTHER TERRITORIES**

Australia

**COUNTRIES AND
TERRITORIES NOT
SPECIFIED**